

Informe de Avance de Gestión Financiera Segundo Trimestre 2025



MHM

MUSEO DE HISTORIA MEXICANA

Informe de Avance de Gestión Financiera Segundo Trimestre 2025

MUSEO DE HISTORIA MEXICANA

ANTECEDENTES

El Museo de Historia Mexicana se constituyó según decreto No. 329, publicado en el periódico oficial del Estado de Nuevo León el 1 de agosto de 1994, como Organismo Público Descentralizado del Gobierno del Estado de Nuevo León, con personalidad jurídica y patrimonio propios.

MISIÓN

Facilitar a nuestros públicos el acercamiento al patrimonio cultural nacional, regional y local, a través del estudio, la conservación, el resguardo y la exhibición de sus acervos, así como difundir la memoria histórica de México y sus vinculaciones con otras culturas para promover una educación que fortalezca la identidad, el orgullo de pertenencia y la conciencia de comunidad.

INFORMACIÓN OPERATIVA RELEVANTE

Durante el segundo trimestre del 2025, los Museos de Historia del Gobierno del Estado (Museo de Historia Mexicana, Museo del Palacio y Museo del Noreste) recibieron a 241,853 visitantes, los cuales tuvieron una serie de actividades, entre las que destacan exposiciones temporales, actividades educativas de divulgación y actividades de divulgación del patrimonio cultural y de divulgación histórica, realizadas con la finalidad de difundir el patrimonio histórico de Nuevo León.

El Museo de Historia Mexicana continuó con la exposición "Sala Marfiles", la cual recibió a 29,994 visitantes y "Galería de Castas Mexicanas. Rostros de nuestro mestizaje." que contó con una afluencia de 26,751 visitantes.

En este trimestre continuó la exhibición "Fuimos Mar: Vallecillo, Cretácico, Nuevo León", la cual fue inaugurada por el Gobierno del Nuevo León, a través de la Secretaría de Cultura y el Museo del Noreste, la exhibición integrada por 235 fósiles provenientes de las canteras de la región de Vallecillo, revisten un interés cultural y paleontológico de primer orden, ya que coadyuvan al estudio y la interpretación de la historia de la vida y evolución del planeta. Dicha exhibición registró a 9,608 visitantes.

Durante este trimestre continuó en el Museo de Historia Mexicana la exposición: "Arte y pensamiento textil. Herencia viva de las mujeres indígenas" Esta exhibición que celebra las tradiciones, creatividad y legado de las mujeres indígenas a través de piezas únicas de la Colección Santander-Serfin. Se han recibido a 48,855 visitantes.

El Museo de Historia Mexicana, presenta "El México de los mexicanos III", una muestra fotográfica que ilustra el México contemporáneo en su gente, al capturar por medio de la lente sus costumbres, su cultura y su diversidad geográfica y ambiental. Desde su inauguración el 4 de junio, ha recibido a 17,207 visitantes

Informe de Avance de Gestión Financiera Segundo Trimestre 2025

EVENTOS CULTURALES

En el segundo trimestre se atendieron a 125,948 personas, quienes pudieron disfrutar de 60 eventos llevados en 3 Museos de forma híbrida, donde destacan las siguientes actividades de divulgación del patrimonio cultural y divulgación histórica:

- Conferencia: **“Café con Historia. Personajes de corrido, entre mitos y realidades”**
- Club de Lectura: **“Palabra de mujer: tradición y ruptura en el discurso de lo femenino en la literatura mexicana.** Con reconocimiento como Actividad de Formación Integral (AFI) por la UANL. Coordinado por Arturo Jacinto Oviedo.
- Concierto: **“Cantares del Pueblo”**. A cargo de alumnos de talleres de canto de la Casa de la Cultura dirigidos por el Mtro. Carlos Paredes.
- **Festival ItinerArte 2025.** Artistas, provenientes de Australia, Chile, Jalisco, Ciudad de México, Estado de México, Coahuila y Monterrey. En coordinación con la Compañía Naca-Naca
- **Feria Tequio HUB Intercultural.** En coordinación con la Secretaría de Igualdad e Inclusión
- Concierto: **Son Jarocho.** A cargo del grupo Son Quetzal
- **Noches de Algarabía Folklórica**
- **Día Mundial del Libro. Libros en movimiento.** Intercambio de libros donde el público lector depositó los libros principalmente de historia, arte y literatura que quiso compartir y tomó el libro de su elección.
- **La hora del cuento + Ciné-Famille.** Literatura y cine para toda la familia. En coordinación con la Alianza Francesa de Monterrey.
- **Son de México. México en movimiento: ritmos y tradiciones.** A cargo del Ballet Folklórico Magisterial Nuevo León, Sección 21 del SNTE. Directora: Mtra. Lorena Guerrero
- **La Historia a debate. ¿Villanas y villanos en la historia? – II Parte.** En coordinación con el Centro de Estudio Políticos y de Historia Presente Estadística, A. C.
- **Desde el Cerro de la Silla, Festival Internacional de Folklore.** A cargo de Grupo Folklórico Costumbres.
- Concierto: **“Cantares del Pueblo”**. A cargo de alumnos de talleres de canto de la Casa de la Cultura dirigidos por el Mtro. Carlos Paredes.
- **Cine en el Parque- El sueño del Mara’akame.** En coordinación con Cine en el Parque, Secretaría de Cultura e IMCINE FOCINE.
- Presentación de libro: **“Nuevo León y la construcción de la modernidad en el siglo XIX”**. En coordinación con la Universidad Autónoma de Nuevo León.
- Conferencias: **“Nuevas voces en la historia. Miradas al Nuevo León del siglo XIX.** Coordinado por Emilio Machuca Vega. En coordinación con el Centro de Información de Historia Regional-Hacienda San Pedro de la Universidad Autónoma de Nuevo León.
- Recital: **“Puentes Sonoros: Alfonso Reyes y la música entre culturas”**. A cargo del Dúo Casals.
- **Club de Lectura. Dictaduras y democracias en la historia contemporánea (1890-2025).** Coordinado por Arturo Jacinto Oviedo.
- Inauguración: **“El México de los Mexicanos III.** Muestra fotográfica organizada por el Banco Nacional de México, a través de Fomento Cultural Banamex, que ilustra el México contemporáneo en su gente, sus costumbres, su cultura y su diversidad geográfica y ambiental.

Informe de Avance de Gestión Financiera Segundo Trimestre 2025

- Concierto: **Historia viva del Rock en Monterrey**. Con la participación de Richfield, Lopman y LFC.
- Espectáculo multidisciplinario: **“De Norte a Sur”**. Actividad realizada con el estímulo del Sistema de Apoyos a la Creación y Proyectos Culturales.
- Homenaje: **Mtro. Carlos Paredes**. El Museo de Historia Mexicana rinde homenaje al Mtro. Carlos Augusto Paredes Chávez por su destacada trayectoria cultural.
- Concierto: **Cantares del Pueblo**. A cargo de alumnos de talleres de canto de la Casa de la Cultura dirigidos por el Mtro. Carlos Paredes.
- Concierto: **Lignes de Fuite**. En coordinación con la Alianza Francesa de Monterrey, la Federación de las Alianzas Francesas de México y Cata Sonora.
- Conferencia: **“Hilos entre continentes”**. Con motivo de la Exposición Arte y Pensamiento textil. Herencia viva de las mujeres indígenas. A cargo de Patricio Romeu Rábago
- Cine en el Parque: **“El Premio”**. En coordinación con Cine en el Parque, Secretaría de Cultura e IMCINE FOCINE.

NUEVAS ACTIVIDADES INFANTILES Y FAMILIARES

La Coordinación Educativa y de Atención al Visitante ha creado una nueva manera de acercar al público mediante “Actividades autodirigidas”, las cuales surgieron de una oportunidad de mejora en la institución; y se encuentran disponibles en lugares estratégicos de las salas de exhibición. De abril a junio se han realizado 3 actividades autodirigidas con las que se ha beneficiado a un total de 2,122 personas.

Asimismo, se llevaron a cabo 3 talleres y una actividad extramuros, de estas actividades, se atendieron un total de 519 personas.

- Actividad autodirigida: “Telares de Pensamiento”
- Actividad autodirigida: “Coatlicue, madre de todos los Dioses”
- Actividad autodirigida: “Con Humanidad para la Paz”
- Taller: “Hilitos que visten identidad”
- Taller: “Tejiendo Raíces”
- Taller: “Una manzana para agradecer”
- Actividad Extramuros: “Hilitos de la Identidad”

Asimismo, durante el segundo trimestre, se realizaron recorridos escolares virtuales y presenciales donde se atendieron a 421 grupos con 13,603 alumnos y maestros de nivel preescolar, primaria, secundaria y preparatoria de escuelas públicas y privadas del Estado, de las cuales 3,578 escolares con 104 visitas fueron beneficiados con el programa “Nosotros Vamos por Ti, con el apoyo de las empresas amigas. El programa de visitas guiadas brindó atención a 1,108 personas en 244 servicios.

PROGRAMAS DE PARTICIPACIÓN SOCIAL

En colaboración con otras instituciones u organizaciones para acercar a grupos vulnerables, se atendieron 12 grupos con un total de 329 visitantes.


Informe de Avance de Gestión Financiera Segundo Trimestre 2025

De conformidad a lo establecido en la Constitución Política del Estado Libre y Soberano de Nuevo León; la Ley de Administración Financiera para el Estado de Nuevo León; la Ley Orgánica de la Administración Pública para el Estado de Nuevo León; la Ley de Fiscalización Superior del Estado de Nuevo León y La Ley General de Contabilidad Gubernamental, el Ejecutivo y sus Organismos Descentralizados y Fideicomisos, así como las personas físicas o morales, públicas o privadas que reciban recursos públicos, deberán rendir su Cuenta Pública en forma anual al H. Congreso del Estado, en los términos y plazos que esta misma legislación establece. Por lo anterior, se emite la Cuenta Pública de segundo trimestre del ejercicio 2025.

GOBIERNO DEL ESTADO DE NUEVO LEÓN
MUSEO DE HISTORIA MEXICANA
AL 30 DE JUNIO DE 2025

Tipo	Nombre	Período	Unidad de Medida
Estratégico	Porcentaje de asistentes de la región a 3 Museos	Al 30 de junio 2025	Porcentaje

Variables de Cálculo	Algoritmo	Indicador	Interpretación del resultado
VT = Visitantes totales a 3 Museos del año t t = 2025 PR = Población regional	$((VT / PR) * 100)$	Que el 6% de la población regional, visite 3 Museos en el año.	En el segundo trimestre del año se contó con la visita del 2.96% de la población regional a 3 Museos, resultando un 49.3% de avance del indicador anual.

Meta 2025	Comportamiento (Indicador/Meta)	Resultados último año	Gráfico
Meta = 6% de la población regional (747,537 visitantes). Real = El primer trimestre del año concluyó con 123,479 visitantes.	(Indicador: 6% / Meta: 747,537 visitantes)	2024 2.68% 2025 2.96%	 <p>2024 2.68% 2025 2.96%</p> <p>(% de avance)</p>

Informe de Avance de Gestión Financiera Segundo Trimestre 2025

Tipo	Nombre	Período	Unidad de Medida
Gestión	Porcentaje de satisfacción en visitas guiadas atendidas en las exposiciones	Al 30 de junio 2025	Porcentaje

Variables de Cálculo	Algoritmo	Indicador	Interpretación del resultado
SCVG = Sumatoria de calificaciones de encuestas de visitas guiadas VG = Cantidad de visitas guiadas encuestadas	$(SCVG / VG) * 100$	Mínimo el 95% de satisfacción en visitas guiadas a 3 Museos.	Se cumplió con el indicador durante el segundo trimestre del año, con 99% de satisfacción en visitas guiadas a público general.

Meta 2025	Comportamiento (Indicador/Meta)	Resultados último año		Gráfico
Meta = 95% de satisfacción en visitas guiadas. Real = 100% de satisfacción en visitas guiadas a público general.	(Indicador: 95% / Meta: 95%)	2024	100%	<div>2024100%</div> <div>202599%</div>

Tipo	Nombre	Período	Unidad de Medida
Gestión	Porcentaje de satisfacción de eventos culturales realizados en 3 Museos	Al 30 de junio 2025	Porcentaje

Variables de Cálculo	Algoritmo	Indicador	Interpretación del resultado
SCEC = Sumatoria de calificaciones de encuestas de eventos culturales EC = Cantidad de encuestas aplicadas a asistentes a eventos culturales	$(SCEC / EC) * 100$	Mínimo el 92% de satisfacción de asistentes a eventos culturales de 3 Museos.	Se cumplió con el indicador durante el segundo trimestre del año, con 99% de satisfacción en eventos culturales.

Meta 2025	Comportamiento (Indicador/Meta)	Resultados último año		Gráfico
Meta = 92% de satisfacción de asistentes a eventos culturales. Real = 97.66% de satisfacción en eventos culturales.	(Indicador: 92% / Meta: 92%)	2024	95%	<div>202495%</div> <div>202599%</div>

Informe de Avance de Gestión Financiera Segundo Trimestre 2025

Tipo	Nombre	Período	Unidad de Medida
Gestión	Porcentaje de satisfacción de visitas escolares realizadas en 3 Museos	Al 30 de junio 2025	Porcentaje

Variables de Cálculo	Algoritmo	Indicador	Interpretación del resultado
SCVE = Sumatoria de calificaciones de encuestas de visitas escolares VE = Cantidad de visitas escolares encuestadas	$(SCVE / VE) * 100$	Mínimo el 95% de satisfacción en visitas escolares a 3 Museos.	Se cumplió con el indicador durante el segundo trimestre del año, con 99% de satisfacción en visitas escolares.

Meta 2025	Comportamiento (Indicador/Meta)	Resultados último año	Gráfico
Meta = 95% de satisfacción en visitas escolares. Real = 99.33% de satisfacción en visitas escolares.	(Indicador: 95% / Meta: 95%)	2024 99% 2025 99%	2024 99% 2025 99%

Tipo	Nombre	Período	Unidad de Medida
Gestión	Porcentaje de satisfacción de usuarios de Biblioteca del Museo de Historia Mexicana	Al 30 de junio 2025	Porcentaje

Variables de Cálculo	Algoritmo	Indicador	Interpretación del resultado
SCUB = Sumatoria de calificaciones de encuestas a usuarios de biblioteca UB = Cantidad de encuestas aplicadas a usuarios de biblioteca	$(SCUB / UB) * 100$	Mínimo el 95% de satisfacción de usuarios de biblioteca.	Se cumplió con el indicador durante el segundo trimestre del año, con 99% de satisfacción usuarios de biblioteca.

Meta 2025	Comportamiento (Indicador/Meta)	Resultados último año	Gráfico
Meta = 95% de satisfacción de usuarios de biblioteca. Real = 99.66% de satisfacción de usuarios de biblioteca.	(Indicador: 95% / Meta: 95%)	2024 99% 2025 99%	2024 99% 2025 99%

Informe de Avance de Gestión Financiera Segundo Trimestre 2025

Información Contable

Informe de Avance de Gestión Financiera Segundo Trimestre 2025

Informe de Avance de Gestión Financiera del Segundo Trimestre del 2025

Estado de Actividades

Del 1 de enero al 30 de junio 2025 y 2024

(Pesos)

Museo de Historia Mexicana

Concepto	Segundo Trim. 2025	Segundo Trim. 2024	Concepto	Segundo Trim. 2025	Segundo Trim. 2024
INGRESOS Y OTROS BENEFICIOS			GASTOS Y OTRAS PÉRDIDAS		
Ingresos de la Gestión	\$14,445,918	\$10,693,076	Gastos de Funcionamiento	\$42,791,749	\$37,378,398
Impuestos	0	0	Servicios Personales	26,289,120	22,962,263
Cuotas y Aportaciones de Seguridad Social	0	0	Materiales y Suministros	3,391,753	2,772,780
Contribuciones de Mejoras	0	0	Servicios Generales	13,110,876	11,643,355
Derechos	0	0			
Productos de Tipo Corriente (1)	3,256,542	4,605,163	Transferencia, Asignaciones, Subsidios y Otras Ayudas	\$0	\$0
Aprovechamientos del Tipo Corriente	0	0	Transferencias Internas y Asignaciones al Sector Público	0	0
Ingresos por Ventas de Bienes y Servicios	11,189,376	6,087,913	Transferencias al Resto del Sector Público	0	0
Ingresos no Comprendidos en las Fracciones de la Ley de Ingresos Causados en Ejercicios Fiscales Anteriores pendientes	0	0	Subsidios y Subvenciones	0	0
Pendientes de Liquidación o Pago	0	0	Ayudas Sociales	0	0
			Pensiones y Jubilaciones	0	0
Participaciones, Aportaciones, Transferencias, Asignaciones, Subsidios y Otras Ayudas	\$44,600,898	\$38,031,792	Transferencias a Fideicomisos, Mandatos y Contratos Análogos	0	0
Participaciones y Aportaciones	26,387,901	23,179,519	Transferencias a la Seguridad Social	0	0
Transferencia, Asignaciones, Subsidios y Otras Ayudas	18,212,997	14,852,273	Donativos	0	0
			Transferencias al Exterior	0	0
Otros Ingresos y Beneficios	\$996,056	\$1,191,514	Participaciones y Aportaciones	\$0	\$0
Ingresos Financieros	0	0	Participaciones	0	0
Incremento por Variación de Inventarios	0	0	Aportaciones	0	0
Disminución del Exceso de Estimaciones por Pérdida o Deterioro u Obsolescencia	0	0	Convenios	0	0
Disminución del Exceso de Provisiones	0	0			
Otros Ingresos y Beneficios Varios	996,056	1,191,514	Intereses, Comisiones y Otros Gastos de la Deuda Pública	\$0	\$0
Total de Ingresos y Otros Beneficios	\$60,042,872	\$49,916,382	Intereses de Deuda Pública	0	0
			Comisiones de Deuda Pública	0	0
			Costo por Coberturas	0	0
			Apoyos Financieros	0	0
			Otros Gastos y Pérdidas Extraordinarias	\$4,786,939	\$5,059,563
			Estimaciones, Depreciaciones, Deterioros, Obsolescencia	4,786,939	5,054,883
			Provisiones	0	0
			Disminución de Inventarios	0	0
			Aumento por Insuficiencia de Estimaciones por Pérdida o Deterioro y Obsolescencia	0	0
			Aumento por Insuficiencia de Provisiones	0	0
			Otros Gastos	0	4,680

Informe de Avance de Gestión Financiera Segundo Trimestre 2025

Inversión Pública	\$0	\$0
Inversión Pública no Capitalizable	0	0
Total de Gastos y Otras Pérdidas	\$47,578,688	\$42,437,961
Resultado del Ejercicio (Ahorro/Desahorro)	\$12,464,184	\$7,478,421

Bajo protesta de decir verdad declaramos que los Estados Financieros y sus Notas son razonablemente correctos y responsabilidad del emisor



C.P. Alejandro Andrés Ceballos Treviño
Director de Administración y Finanzas



C.P. Ignacio Noé Gámez Segundo
Contador General

Informe de Avance de Gestión Financiera Segundo Trimestre 2025

Informe de Avance de Gestión Financiera del Segundo Trimestre del 2025

Estado de Situación Financiera

Del 1 de enero al 30 de junio 2025

(Pesos)

Museo de Historia Mexicana

Concepto	Segundo. Trim. 2025	Anual 2024	Concepto	Segundo. Trim. 2025	Anual 2024
ACTIVO			PASIVO		
Activo Circulante			Pasivo Circulante		
Efectivo y Equivalentes	88,873,965	76,259,500	Cuentas Por Pagar a Corto Plazo	3,082,117	10,185,434
Derechos a Recibir Efectivo y Equivalentes	325,280	3,571,225	Documentos por Pagar a Corto Plazo	0	0
Derechos a Recibir Bienes o Servicios	0	0	Porción a Corto Plazo de la Deuda Pública a Largo Plazo	0	0
Inventarios	0	0	Títulos y Valores a Corto Plazo	0	0
Almacenes	0	0	Pasivos Diferidos a Corto Plazo	0	0
Estimación por Pérdida o Deterioro de Activos Circulantes	0	0	Fondos y Bienes de Terceros en Garantía y/o Administración a Corto Plazo	0	0
Otros Activos Circulantes	10,801	10,801	Provisiones a Corto Plazo	0	0
Total de Activos Circulantes	\$89,210,046	\$79,841,526	Otros Pasivos a Corto Plazo	40,691	33,188
Activo No Circulante			Total de Pasivo Circulante	\$3,122,808	\$10,218,622
Inversiones Financieras a Largo Plazo	0	0	Pasivo No Circulante		
Derechos a Recibir Efectivo o Equivalentes a Largo Plazo	0	0	Cuentas por Pagar a Largo Plazo	0	0
Bienes Inmuebles, Infraestructura y Construcciones en Proceso	220,790,137	220,790,137	Documentos por Pagar a Largo Plazo	0	0
Bienes Muebles	164,014,360	163,537,189	Deuda Pública a Largo Plazo	0	0
Activos Intangibles	6,663,354	6,663,354	Pasivos Diferidos a Largo Plazo	0	0
Depreciación, Deterioro y Amortización Acumulada de Bienes	209,083,012	204,296,073	Fondos y Bienes de Terceros en Garantía y/o en Administración a Largo Plazo	0	0
Activos Diferidos	0	0	Provisiones a Largo Plazo	8,790,548	9,075,866
Estimación por Pérdida o Deterioro de Activos no Circulantes			Total de Pasivos No Circulantes	\$8,790,548	\$9,075,866
Otros Activos no Circulantes	0	0	Total del Pasivo	\$11,913,356	\$19,294,488
Total de Activos no Circulantes	\$182,384,839	\$186,694,607	HACIENDA PÚBLICA/PATRIMONIO		
			Hacienda Pública/ Patrimonio Contribuido	\$276,443,824	\$276,443,824
			Aportaciones	248,957,500	248,957,500
			Donaciones de Capital	7,570,111	7,570,111
			Actualización de la Hacienda Pública/Patrimonio	19,916,213	19,916,213
			Hacienda Pública/ Patrimonio Generado	(\$20,282,249)	(\$32,722,133)
			Resultados del Ejercicio (Ahorro / Desahorro)	12,464,184	(23,271,257)
			Resultados de Ejercicios Anteriores	(26,240,949)	(2,963,892)
			Revalúos	0	0
			Reservas	0	0
			Rectificaciones de Resultados de Ejercicios Anteriores	(6,505,484)	(6,486,984)


Informe de Avance de Gestión Financiera Segundo Trimestre 2025

			<i>Exceso o Insuficiencia en la Actualización de La Hacienda Pública/Patrimonio</i>	\$3,519,954	\$3,519,954
			Resultado por Posición Monetaria	3,519,954	3,519,954
			Resultado por Tenencia de Activos no Monetarios	0	0
			<i>Total Hacienda Pública/Patrimonio</i>	\$259,681,529	\$247,241,645
<i>Total del Activo</i>	\$271,594,885	\$266,536,133	<i>Total de Pasivo y Hacienda Pública/Patrimonio</i>	\$271,594,885	\$266,536,133

Bajo protesta de decir verdad declaramos que los Estados Financieros y sus Notas son razonablemente correctos y responsabilidad del emisor



C.P. Alejandro Andrés Ceballos Treviño
Director de Administración y Finanzas



C.P. Ignacio Noé Gámez Segundo
Contador General

Informe de Avance de Gestión Financiera Segundo Trimestre 2025

Informe de Avance de Gestión Financiera del Segundo Trimestre del 2025 Estado de Cambios en la Situación Financiera Al 30 de junio 2025 y 2024 (Pesos)

Museo de Historia Mexicana					
Concepto	Origen	Aplicación	Concepto	Origen	Aplicación
ACTIVO	\$8,032,884	\$13,091,636	PASIVO	\$7,503	\$7,388,635
Activo Circulante	\$3,245,945	\$12,614,465	Pasivo Circulante	\$7,503	\$7,103,317
Efectivo y Equivalentes	0	12,614,465	Cuentas por Pagar a Corto Plazo	0	7,103,317
Derechos a Recibir Efectivo y Equivalentes	3,245,945	0	Documentos por Pagar a Corto Plazo	0	0
Derechos a Recibir Bienes o Servicios	0	0	Porción a Corto Plazo de la Deuda Pública a Largo Plazo	0	0
Inventarios	0	0	Títulos y Valores a Corto Plazo	0	0
Almacenes	0	0	Pasivos Diferidos a Corto Plazo	0	0
Estimación por Pérdida o Deterioro de Activos Circulantes	0	0	Fondos y Bienes de Terceros en Garantía y/o Administración a Corto Plazo	0	0
Otros Activos Circulantes	0	0	Provisiones a Corto Plazo	0	0
			Otros Pasivos a Corto Plazo	7,503	0
Activo No Circulante	\$4,786,939	\$477,171	Pasivo No Circulante	\$0	\$285,318
Inversiones Financieras a Largo Plazo	0	0	Cuentas por Pagar a Largo Plazo	0	0
Derechos a Recibir Efectivo o Equivalentes a Largo Plazo	0	0	Documentos por Pagar a Largo Plazo	0	0
Bienes Inmuebles, Infraestructura y Construcciones en Proceso	0	0	Deuda Pública a Largo Plazo	0	0
Bienes Muebles	0	477,171	Pasivos Diferidos a Largo Plazo	0	0
Activos Intangibles	0	0	Fondos y Bienes de Terceros en Garantía y/o en Administración a Largo Plazo	0	0
Depreciación, Deterioro y Amortización Acumulada de Bienes	4,786,939	0	Provisiones a Largo Plazo	0	285,318
Activos Diferidos	0	0			
Estimación por Pérdida o Deterioro de Activos no Circulantes					
Otros Activos no Circulantes	0	0			
			HACIENDA PÚBLICA/PATRIMONIO	\$35,735,441	\$23,295,557
			Hacienda Pública/ Patrimonio Contribuido	\$0	\$0
			Aportaciones	0	0
			Donaciones de Capital	0	0
			Actualización de la Hacienda Pública/Patrimonio	0	0
			Hacienda Pública/ Patrimonio Generado	\$35,735,441	\$23,295,557
			Resultados del Ejercicio (Ahorro/Desahorro)	35,735,441	0
			Resultados de Ejercicios Anteriores	0	23,277,057
			Revalúos	0	0
			Reservas	0	0
			Rectificaciones de Resultados de Ejercicios Anteriores	0	18,500
			Exceso o Insuficiencia en la Actualización de la Hacienda Pública/Patrimonio	\$0	\$0
			Resultado por Posición Monetaria	0	0

Informe de Avance de Gestión Financiera Segundo Trimestre 2025

Resultado por Tenencia de Activos no Monetarios	0	0
---	---	---

Bajo protesta de decir verdad declaramos que los Estados Financieros y sus Notas son razonablemente correctos y responsabilidad del emisor



C.P. Alejandro Andrés Ceballos Treviño
Director de Administración y Finanzas



C.P. Ignacio Noé Gámez Segundo
Contador General

Informe de Avance de Gestión Financiera Segundo Trimestre 2025

Informe de Avance de Gestión Financiera del Segundo Trimestre del 2025

Estado Analítico del Activo

Del 1 de enero al 30 de junio 2025

(Pesos)


Museo de Historia Mexicana

Concepto	Saldo Inicial 1	Cargos del Período 2	Abonos del Período 3	Saldo Final 4 = (1+2-3)	Variación del Período (4-1)
ACTIVO	266,536,133	2,977,490,921	2,972,432,169	271,594,885	5,058,752
Activo Circulante	79,841,526	2,977,013,750	2,967,645,230	89,210,046	9,368,520
Efectivo y Equivalentes	76,259,500	2,906,950,313	2,894,335,848	88,873,965	12,614,465
Derechos a recibir Efectivo y Equivalentes	3,571,225	62,552,192	65,798,137	325,280	(3,245,945)
Derechos a Recibir Bienes o Servicios	0	0	0	0	0
Inventarios	0	0	0	0	0
Almacenes	0	7,511,245	7,511,245	0	0
Estimación por Pérdida o Deterioro de Activos Circulantes	0	0	0	0	0
Otros Activos Circulantes	10,801	0	0	10,801	0
Activo No Circulante	186,694,607	477,171	4,786,939	182,384,839	(4,309,768)
Inversiones Financieras a largo Plazo	0	0	0	0	0
Derechos a Recibir Efectivo o Equivalentes a Largo Plazo	0	0	0	0	0
Bienes Inmuebles Infraestructura y Construcciones en Proceso	220,790,137	0	0	220,790,137	0
Bienes Muebles	163,537,189	477,171	0	164,014,360	477,171
Activos Intangibles	6,663,354	0	0	6,663,354	0
Depreciación, Deterioro y Amortización Acumulada de Bienes	(204,296,073)	0	4,786,939	(209,083,012)	(4,786,939)
Activos Diferidos	0	0	0	0	0
Estimación por Pérdida o Deterioro de Activos no Circulantes	0	0	0	0	0
Otros Activos no Circulantes	0	0	0	0	0

Bajo protesta de decir verdad declaramos que los Estados Financieros y sus Notas son razonablemente correctos y responsabilidad del emisor



C.P. Alejandro Andrés Ceballos Treviño
Director de Administración y Finanzas



C.P. Ignacio Noé Gámez Segundo
Contador General


Informe de Avance de Gestión Financiera Segundo Trimestre 2025

Informe de Avance de Gestión Financiera del Segundo Trimestre del 2025				
Estado Analítico de la Deuda y Otros Pasivos				
Del 1 de enero al 30 de junio 2025				
(Pesos)				
Museo de Historia Mexicana				
Denominación de las Deudas	Moneda de Contratación	Institución o País Acreedor	Saldo Inicial del Período	Saldo Final del Período
DEUDA PÚBLICA				
Corto Plazo				
Deuda Interna				
Instituciones de Crédito			0	0
Títulos y Valores:			0	0
Arrendamientos Financieros			0	0
Deuda Externa				
Organismos Financieros Internacionales			0	0
Deuda Bilateral:			0	0
Títulos y Valores:			0	0
Arrendamientos Financieros:			0	0
Subtotal a Corto Plazo			0	0
Largo Plazo:				
Deuda Interna				
Instituciones de Crédito			0	0
Títulos y Valores:			0	0
Arrendamientos Financieros			0	0
Deuda Externa				0
Organismos Financieros Internacionales			0	0
Deuda Bilateral:			0	0
Títulos y Valores:			0	0
Arrendamientos Financieros:			0	0
Subtotal a Largo Plazo			0	0
Otros Pasivos:	Pesos Mexicanos	Pasivos en México	19,294,488	11,913,356
Total Deuda y Otros Pasivos			19,294,488	11,913,356

Bajo protesta de decir verdad declaramos que los Estados Financieros y sus Notas son razonablemente correctos y responsabilidad del emisor



C.P. Alejandro Andrés Ceballos Treviño
Director de Administración y Finanzas



C.P. Ignacio Noé Gámez Segundo
Contador General

Informe de Avance de Gestión Financiera Segundo Trimestre 2025

Informe de Avance de Gestión Financiera del Segundo Trimestre del 2025

Estado de Variación en la Hacienda Pública

Del 1 de enero al 30 de junio 2025

(Pesos)

Museo de Historia Mexicana

Concepto	Hacienda Pública / Patrimonio Contribuido	Hacienda Pública/Patrimonio Generado de Ejercicios Anteriores	Hacienda Pública/Patrimonio Generado del Ejercicio	Ajustes por Cambios de Valor	Total
Hacienda Pública / Patrimonio Contribuido Neto de 2024	276,443,824	0	0	0	276,443,824
Aportaciones	248,957,500	0	0	0	248,957,500
Donaciones de Capital	7,570,111	0	0	0	7,570,111
Actualización de la Hacienda Pública/Patrimonio	19,916,213	0	0	0	19,916,213
Hacienda Pública / Patrimonio Generado Neto de 2024	0	(9,450,876)	(23,271,257)	0	(32,722,133)
Resultados del Ejercicio (Ahorro/Desahorro)	0	0	(23,271,257)	0	(23,271,257)
Resultados de Ejercicios Anteriores	0	(2,963,892)	0	0	(2,963,892)
Revalúos	0	0	0	0	0
Reservas	0	0	0	0	0
Rectificaciones de Resultados de Ejercicios Anteriores	0	(6,486,984)	0	0	(6,486,984)
Cambios en el Exceso o Insuficiencia en la Actualización de la Hacienda Pública/Patrimonio Neto 2024	0	0	0	3,519,954	3,519,954
Resultado por Posición Monetaria	0	0	0	3,519,954	3,519,954
Resultado por Tenencia de Activos no Monetarios	0	0	0	0	0
Hacienda Pública/Patrimonio Neto Final 2024	276,443,824	(9,450,876)	(23,271,257)	3,519,954	247,241,645
Cambios en La Hacienda Pública/Patrimonio Neto del Ejercicio 2025	0	0	0	0	0
Aportaciones	0	0	0	0	0
Donaciones de Capital	0	0	0	0	0
Actualización de la Hacienda Pública/Patrimonio	0	0	0	0	0
Variaciones de la Hacienda Pública/Patrimonio Neto del Ejercicio 2025	0	(23,295,557)	35,735,441	0	12,439,884
Resultados del Ejercicio (Ahorro/Desahorro)	0	0	12,464,184	0	12,464,184
Resultados de Ejercicios Anteriores	0	(23,277,057)	23,271,257	0	(5,800)
Revalúos	0	0	0	0	0
Reservas	0	0	0	0	0


Informe de Avance de Gestión Financiera Segundo Trimestre 2025

Rectificaciones de Resultados de Ejercicios Anteriores	0	-18,500	0	0	(18,500)
Cambios en el Exceso o Insuficiencia en la Actualización de la Hacienda Pública/Patrimonio Neto 2025	0	0	0	0	0
Resultado por Posición Monetaria	0	0	0	0	0
Resultado por Tenencia de Activos no Monetarios	0	0	0	0	0
Hacienda Pública / Patrimonio Neto Final 2025	276,443,824	(32,746,433)	12,464,184	3,519,954	259,681,529

Bajo protesta de decir verdad declaramos que los Estados Financieros y sus Notas son razonablemente correctos y responsabilidad del emisor



C.P. Alejandro Andrés Ceballos Treviño
Director de Administración y Finanzas



C.P. Ignacio Noé Gámez Segundo
Contador General

Informe de Avance de Gestión Financiera Segundo Trimestre 2025

Informe de Avance de Gestión Financiera del Segundo Trimestre del 2025

Estado de Flujos de Efectivo
Del 1 de enero al 30 de junio 2025 y 2024

(Pesos)

Museo de Historia Mexicana

Concepto	Segundo Trim. 2025	Segundo Trim. 2024	Concepto	Segundo Trim. 2025	Segundo Trim. 2024
Flujo de Efectivo de las Actividades de la Operación			Flujo de Efectivo de las Actividades de Inversión		
Origen	60,042,872	49,916,382	Origen	0	0
Impuestos	0	0	Bienes inmuebles, Infraestructura y Construcciones en Proceso	0	0
Cuotas y Aportaciones de Seguridad Social	0	0	Bienes Muebles	0	0
Contribuciones de Mejoras	0	0	Otros Orígenes de Inversión	0	0
Derechos	0	0			
Productos de Tipo Corriente	3,256,542	4,605,163	Aplicación	477,171	893,585
Aprovechamientos de Tipo Corriente	0	0	Bienes Inmuebles, Infraestructura y Construcción en Proceso	0	0
Ingresos por Ventas de Bienes y Servicios	11,189,376	6,087,913	Bienes Muebles	477,171	862,076
Ingresos no comprendidos en las Fracciones de la Ley de Ingresos Causados	0	0	Otras Aplicaciones de Inversión	0	31,509
en Ejercicios Fiscales Anteriores Pendientes de Liquidación o Pago	0	0	Flujo Neto de Efectivo por Actividades de Inversión	(477,171)	(893,585)
Participaciones y Aportaciones	26,387,901	23,179,519			
Transferencias, Asignaciones y Subsidios y Otras Ayudas	18,212,997	14,852,273	Flujo de Efectivo por las Actividades de Financiamiento		
Otros Orígenes de Operación	996,056	1,191,514	Origen	3,245,945	(47,388)
Aplicaciones	43,101,367	41,485,912	Endeudamiento Neto	0	0
Servicios Personales	26,574,438	22,962,263	Interno	0	0
Materiales y Suministros	3,391,753	2,772,780	Externo	0	0
Servicios Generales	13,110,876	11,643,355	Otros Orígenes de Financiamiento	3,245,945	(47,388)
Transferencias Internas y Asignaciones al Sector Público	0	0			
Transferencias al resto del Sector Público	0	0	Aplicación	7,095,814	5,200,555
Subsidios y Subvenciones	0	0	Servicio de la Deuda	0	0
Ayudas Sociales	0	0	Interno	0	0
Pensiones y Jubilaciones	0	0	Externo	0	0
Transferencias a Fideicomisos, Mandatos y Contratos Análogos	0	0	Otras Aplicaciones de Financiamiento	7,095,814	5,200,555
Transferencias a la Seguridad Social	0	0	Flujos Netos de Efectivo por Actividades de Financiamiento	(3,849,869)	(5,247,943)
Donativos	0	0			
Transferencias al Exterior	0	0	Incremento/Disminución Neta en el Efectivo y Equivalente al Efectivo	12,614,465	2,288,942
Participaciones	0	0	Efectivo y Equivalentes al Efectivo al Inicio del Ejercicio (1)	76,259,500	94,420,428
Aportaciones	0	0			
Convenios	0	0			


Informe de Avance de Gestión Financiera Segundo Trimestre 2025

Otras Aplicaciones de Operación	24,300	4,107,514	Efectivo y Equivalentes al Efectivo al Final del Ejercicio (1)	88,873,965	96,709,370
Flujo neto de Efectivo por Actividades de Operación	16,941,505	8,430,470			

Bajo protesta de decir verdad declaramos que los Estados Financieros y sus Notas son razonablemente correctos y responsabilidad del emisor



C.P. Alejandro Andrés Ceballos Treviño
Director de Administración y Finanzas




C.P. Ignacio Noé Gámez Segundo
Contador General

Informe de Avance de Gestión Financiera Segundo Trimestre 2025

Informe de Pasivos Contingentes

Juicio Laboral promovido en contra del Museo de Historia Mexicana Expediente P (1/170/17), por la C. Liliana Deyanira Piña Castillo.



C.P. Alejandro Andrés Ceballos Treviño
Director de Administración y Finanzas



C.P. Ignacio Noé Gámez Segundo
Contador General

Informe de Avance de Gestión Financiera Segundo Trimestre 2025

NOTAS A LOS ESTADOS FINANCIEROS
AL 30 DE JUNIO DEL 2025 Y 31 DE DICIEMBRE DE 2024
(Pesos)

1.- CONSTITUCIÓN, OBJETO SOCIAL Y ACTIVIDADES DEL ORGANISMO

I. Constitución

El Museo de Historia Mexicana, Organismo Público Descentralizado, fue constituido según el Decreto número 329 publicado en el Periódico Oficial del Estado de Nuevo León el 1 de agosto de 1994 con personalidad jurídica y patrimonio propio.

La junta de Gobierno es la Autoridad máxima para la administración y operación del Organismo. Su patrimonio se integra por las aportaciones del gobierno federal, gobierno estatal y los municipios o instituciones públicas y privadas y de los resultados de las actividades del año y de los anteriores.

II. Objeto social:

Su objeto principal consiste en consolidar, preservar y difundir testimonios de la historia mexicana, contribuyendo con la educación a través del conocimiento de los elementos históricos básicos de nuestra cultura, así como vigilar el adecuado contenido histórico del patrimonio cultural a exhibir

III. Actividades del Organismo

Ingresos Propios

Los ingresos propios del Museo de Historia Mexicana corresponden a los servicios prestados al público, como son las taquillas por el ingreso al Museo de Historia Mexicana o al Museo del Noreste (en el Museo del Palacio la entrada es gratuita), rentas de espacios, estacionamientos, membresías, así como los obtenidos por la Tienda y el Restaurante del Museo.

Aportaciones del Estado:

Para atender sus objetivos, anualmente el Gobierno de Estado le asigna un presupuesto para aplicarse a los gastos de operación, el cual es publicado en el Diario Oficial del Estado de Nuevo León, en la Ley de egresos para el ejercicio 2024.

Régimen fiscal:

El Museo de Historia Mexicana no es sujeto del Impuesto Sobre la Renta (ISR), por ser un Organismo Público del Gobierno del Estado de Nuevo León. Las disposiciones fiscales, en particular la Ley del Impuesto Sobre la Renta, establece que estos Organismos solamente tendrán la obligación de retener y enterar el Impuesto Sobre la Renta, cuando realicen pagos terceros, así como exigir la documentación que reúna requisitos fiscales, en términos de dicha Ley.

No obstante, el Organismo se encuentra obligado a cumplir con diversas obligaciones fiscales establecidas en la Ley del IVA, de Seguridad Social e Impuesto sobre Nóminas.

Informe de Avance de Gestión Financiera Segundo Trimestre 2025

2.- BASES DE PREPARACIÓN DE LOS ESTADOS FINANCIEROS

Los estados financieros adjuntos cumplen con las disposiciones establecidas por el Consejo Nacional de Armonización Contable (CONAC) conforme a lo dispuesto por el Manual de Contabilidad Gubernamental, y a las leyes Federal de Presupuesto y Responsabilidad Hacendaria y Orgánica de la Administración Pública Federal, para mostrar una presentación razonable de la situación financiera del Organismo. El marco Conceptual de Contabilidad Gubernamental (MCCG) establece que la normatividad emitida por las unidades administrativas o instancias competentes en materia de contabilidad gubernamental, las Normas Internacionales de Contabilidad para el Sector Público (NICSP), las Normas de Información Financiera (NIF) mexicanas son supletoriamente parte del MCCG, cuando la ausencia de normatividad así lo requiera.

El organismo, observa y aplica en su operación las disposiciones de las siguientes Leyes del Estado de Nuevo León:

- Constitución Política del Estado Libre y Soberano de Nuevo León.
- Ley de General de Contabilidad Gubernamental (LGCG).
- Ley de Administración Financiera para el Estado de Nuevo León.
- Ley de Adquisiciones, Enajenaciones, Arrendamientos y Prestación de Servicios para la Administración Pública del Estado de Nuevo León.
- Reglamento de la Ley de Adquisiciones, Enajenaciones, Arrendamientos y Prestación de Servicios para la Administración Pública del Estado de Nuevo León.
- Ley de Justicia Administrativa para el Estado de Nuevo León.

3.- ADOPCIÓN DE LA LEY GENERAL DE CONTABILIDAD GUBERNAMENTAL

El 31 de diciembre de 2008 fue publicada en el Diario Oficial de la Federación la Ley General de Contabilidad Gubernamental, que tiene por objeto establecer los criterios generales que regirán la Contabilidad Gubernamental y la emisión de información financiera de los entes públicos, con el fin de lograr su adecuada armonización, para facilitar a los entes públicos el registro y la fiscalización de los activos, pasivos, ingresos y gastos y, en general, contribuir a medir la eficacia, economía y eficiencia del gasto e ingresos públicos.

De acuerdo a los plazos establecidos es a partir del ejercicio terminado el 31 de diciembre de 2012, las entidades están obligadas a presentar sus estados financieros y la información correspondiente apegados a esta nueva normatividad.

El Museo de Historia Mexicana emite su Manual de Contabilidad Gubernamental y lo actualiza por última vez en el mes de diciembre de 2024, con el objeto de proporcionar a la administración del Museo de Historia Mexicana una herramienta metodológica y normativa que permita aterrizar de manera armonizada, el Manual de Contabilidad Gubernamental emitido por el CONAC, al nivel de afectación del Museo de Historia Mexicana, asegurando con ello el cabal cumplimiento de la Ley General de Contabilidad Gubernamental y de los acuerdos emitidos por CONAC.

El Marco Conceptual de Contabilidad Gubernamental (MCCG) se integra por los apartados siguientes:

Informe de Avance de Gestión Financiera Segundo Trimestre 2025

- i. Características del Marco Conceptual de Contabilidad Gubernamental.
- ii. Sistema de Contabilidad Gubernamental. (SCG)
- iii. Postulados Básicos de Contabilidad Gubernamental.
- iv. Necesidades de información financiera de los usuarios.
- v. Cualidades de la información financiera a producir.
- vi. Estados presupuestarios, financieros y económicos a producir y sus objetivos.
- vii. Definición de la estructura básica de los estados financieros a elaborar.

Las normas que se refieren a la valoración de los activos y el patrimonio de los entes públicos, que permiten definir y estandarizar los conceptos básicos de valuación contenidos en las normas particulares aplicables a los distintos elementos integrantes de los estados financieros, forman parte de este MCCG.

En forma supletoria a las normas de la Ley de Contabilidad y a las emitidas por el CONAC, se aplicarán las siguientes:

La Normatividad emitida por las unidades administrativas o instancias competentes en materia de Contabilidad Gubernamental;

Las Normas Internacionales de Contabilidad para el Sector Público (NICSP) emitidas por la Junta de Normas Internacionales de Contabilidad del Sector Público (International Public Sector Accounting Standards Board, International Federation of Accountants -IFAC-), entes en materia de Contabilidad Gubernamental;

Las Normas de Información Financiera del Consejo Mexicano para la Investigación y Desarrollo de Normas de Información Financiera (CINIF).

El Sistema de Contabilidad Gubernamental (SCG) está conformado por el conjunto de registros, procedimientos, criterios e informes estructurados sobre la base de principios técnicos comunes destinados a captar, valuar, registrar, procesar, exponer e interpretar en forma sistemática, las transacciones, transformaciones y eventos identificables y cuantificables que, derivados de la actividad económica y expresados en términos monetarios, modifican la situación patrimonial de los entes públicos en particular y de las finanzas públicas en general. El SCG, al que deberán sujetarse el Museo de Historia Mexicana, registrará de manera armónica, delimitada y específica las operaciones presupuestarias y contables derivadas de la gestión pública, así como otros flujos económicos. De igual forma, generará periódicamente estados financieros confiables, oportunos, comprensibles, periódicos y comparables, expresados en términos monetarios.

Los Postulado básicos de Contabilidad Gubernamental, tienen como objetivo sustentar técnicamente la contabilidad gubernamental, así como organizar la efectiva sistematización que permita la obtención de información veraz, clara y concisa, los cuales se enuncian a continuación:

- Sustancia Económica.
- Entes Públicos.
- Existencia Permanente.
- Revelación Suficiente.
- Importancia Relativa.
- Registro e Integración Presupuestaria.

Informe de Avance de Gestión Financiera Segundo Trimestre 2025

- Consolidación de la Información Financiera.
- Devengo Contable.
- Valuación.
- Dualidad Económica.
- Consistencia.

Los estados financieros adjuntos cumplen con las disposiciones establecidas por el Consejo Nacional de Armonización Contable (CONAC) conforme a lo dispuesto por el Manual de Contabilidad Gubernamental, y a las leyes Federal de Presupuesto y Responsabilidad Hacendaria y Orgánica de la Administración Pública Federal, para mostrar una presentación razonable de la situación financiera del Organismo

4.- RESUMEN DE LAS PRINCIPALES NORMAS CONTABLES Y PRESUPUESTALES

El Organismo preparó sus estados financieros conforme a la a la Ley General de Contabilidad Gubernamental y Normatividad aplicable emitidas por el Consejo Nacional de Armonización Contable (CONAC) las cuales requieren que la administración efectúe ciertas estimaciones y utilice ciertos supuestos para determinar la validación de algunas partidas incluidas en los estados financieros, y para hacer las revelaciones que se requieren presentar en los mismos. La administración considera que las estimaciones y supuestos utilizados son las adecuadas en las circunstancias, aun cuando su efecto final pueda llegar a diferir del efecto de dichas hipótesis.

a) Reconocimiento de los efectos de la inflación.

Con la entrada en vigor, a partir del 1º de enero de 2008, de las disposiciones establecidas en la Norma de Información Financiera B-10 "Efectos de la inflación", emitido por el Consejo Mexicano para la Investigación y Desarrollo de Normas de Información Financiera (CINIF), el Museo de Historia Mexicana no aplicó el método integral para reconocer los efectos en la inflación en los estados financieros al 30 de junio de 2025, en atención a que se está en un entorno económico no inflacionario debido a que la inflación acumulada de los tres ejercicios anuales anteriores fue inferior al 26%, tal como lo establece la citada Norma de Información Financiera. La última re-expresión integral reconocida en los estados financieros fue al 31 de diciembre de 2008.

El porcentaje de inflación acumulada de los tres ejercicios anteriores a los del ejercicio de 2024, son los siguientes

Ejercicios	
2022	7.82%
2023	4.66%
2024	4.21%
Suma	16.69%

b) Efectivo y Equivalentes

Recursos a corto plazo de gran liquidez que son fácilmente convertibles en importes determinados de efectivo, estando sujetos a un riesgo mínimo de cambio en su valor. Las inversiones del Museo de Historia Mexicana corresponden a Sociedades de Inversión y son a corto plazo es decir a un plazo menor a 3 meses.

Informe de Avance de Gestión Financiera Segundo Trimestre 2025

c) Derechos a recibir efectivo o equivalentes.

Representan los derechos de cobro originados en el desarrollo de las actividades del ente público, de los cuales se espera recibir una contraprestación representada en recursos, bienes o servicios; en un plazo menor o igual a doce meses.

d) Bienes Muebles, Inmuebles, e Intangibles

Representa el monto de todo tipo de bienes inmuebles, infraestructura y construcciones; así como los gastos derivados de actos de su adquisición, adjudicación, expropiación e indemnización y los que se generen por estudios de pre inversión, cuando se realicen por causas de interés público. Los Bienes Muebles Representan el monto de los bienes muebles requeridos en el desempeño de las actividades del ente público.

e) Depreciación, deterioro y amortización acumulada de bienes.

Representa el monto de las depreciaciones, deterioro y amortizaciones de bienes e Intangibles, de acuerdo a los lineamientos que emita el CONAC. Integra los montos acumulados de ejercicios fiscales anteriores.

La vida útil de los Bienes Muebles fue determinada mediante un avalúo, inspeccionando las condiciones de uso de los bienes, así como sus características específicas.

Los Activos intangibles se amortizan únicamente aquellos que tienen vida útil definida.

El Organismo realiza el levantamiento físico del inventario de los bienes muebles e inmuebles. Dicho inventario se concilia con el registro contable de los mismos.

f) Régimen fiscal:

El Organismo no es sujeto del Impuesto Sobre la Renta (ISR), por ser un Organismo Público Descentralizado del Gobierno del Estado de Nuevo León. Las disposiciones fiscales, en particular la Ley del Impuesto Sobre la Renta, establece que estos Organismos solamente tendrán la obligación de retener y enterar el Impuesto Sobre la Renta, cuando realicen pagos terceros, así como exigir la documentación que reúna requisitos fiscales, en términos de dicha Ley.

No obstante, el Organismo se encuentra obligado a cumplir con diversas obligaciones fiscales establecidas en la Ley del IVA, de Seguridad Social e Impuesto sobre Nóminas.

g) Hacienda Pública /Patrimonio.

Representa la diferencia del activo y pasivo del ente público. Incluye el resultado de la gestión de ejercicios anteriores y se clasifica en Patrimonio contribuido y Patrimonio Generado.

Hacienda Pública/ Patrimonio Contribuido

Representa las aportaciones, con fines permanentes del sector privado, público y externo que incrementan la Hacienda Pública/Patrimonio del Organismo, así como los efectos identificables y cuantificables que le afectan de acuerdo con los lineamientos que emite el CONAC.

Hacienda Pública/ Patrimonio Generado

Representa la acumulación de resultados de la gestión de ejercicios anteriores, incluyendo las aplicadas a las reservas, resultados del ejercicio en operación y los eventos identificables y cuantificables que le afectan de acuerdo con los lineamientos emitidos por el CONAC.

Informe de Avance de Gestión Financiera Segundo Trimestre 2025

h) Beneficios a los empleados

De conformidad con la Ley del Servicio Civil del Estado de Nuevo León, el Organismo tiene la obligación por el pago de las primas de antigüedad que los empleados y trabajadores tienen derecho a percibir al terminar la relación laboral después de 15 años de servicio, así como también, por concepto de indemnizaciones cuando sean despedidos en ciertas condiciones.

El organismo proporciona pagos por prima de antigüedad a sus empleados; estos pagos consisten en un pago único equivalente a 12 días de salario por cada año de servicio, a todos los empleados con aproximadamente 15 años, si es por despido involuntario. También proporciona pagos por indemnizaciones a los empleados, en caso de despido injustificado, y el beneficio consiste en un pago único equivalente a 3 meses de salario, más 20 días de salario por cada año de servicio.

El Organismo reconoce el pasivo por prima de antigüedad a través de valuación Actuarial de los beneficios otorgados al personal de base fija y de acuerdo al cálculo actuarial del costo estimado al 31 de diciembre de 2021 y costo estimado 2021 NIF D-3.

i) Participaciones y aportaciones.

Comprende el importe de los ingresos de las Entidades Federativas y Municipios por concepto de participaciones y aportaciones, incluye los recursos recibidos para la ejecución de programas federales a través de las Entidades Federativas y los Municipios mediante la reasignación de responsabilidades y recursos presupuestarios, en los términos de los convenios que celebren con el Gobierno Federal con éstas.

j) Reconocimiento de los ingresos por venta de bienes y servicios.

El Organismo reconoce los ingresos conforme se prestan, devengan o se cobren las contraprestaciones con terceros, en el caso de recursos estatales cuando se cobre la partida presupuestal.

5.- EFECTIVO Y EQUIVALENTES

Al 30 de junio de 2025 y 31 de diciembre de 2024, el rubro se integra como sigue:

Cuenta	2025	2024
Efectivo	\$ 95,899	\$ 90,899
Bancos / Tesorería	\$ 6,240,693	\$ 701,948
Inversiones Temporales	\$ 82,537,373	\$ 75,466,653
Total	\$ 88,873,965	\$ 76,259,500

6.- DERECHOS A RECIBIR EFECTIVO Y EQUIVALENTES

Al 30 de junio de 2025 y 31 de diciembre de 2024, el rubro se integra como sigue:

Informe de Avance de Gestión Financiera Segundo Trimestre 2025

6.-DERECHOS A RECIBIR EFECTIVO O EQUIVALENTES

	2025	2024
CUENTAS POR COBRAR	281,184	3,571,225
DEUDORES DIVERSOS	44,096	0
TOTAL DE CTAS POR COBRAR	325,280	3,571,225

ANTIGÜEDAD	2025	2024
0 A 30 DIAS	325,280	3,571,225
SUPERIORES A 365 DIAS		
TOTAL	325,280	3,571,225

7.- BIENES MUEBLES E INMUEBLES, INFRAESTRUCTURA Y CONSTRUCCIONES EN PROCESO

Al 30 de junio de 2025 y 31 de diciembre de 2024, las inversiones en inmuebles, maquinaria y equipo se integran como sigue:

Concepto	2024	Adiciones /Bajas	Revaluación, Ajustes y Reclasificaciones	2025
Edificios	220,790,137	0	0	220,790,137
Total Bienes Inmuebles	\$ 220,790,137	\$ 0	\$ 0	\$ 220,790,137
Mobiliario y Equipo de Administración	32,184,536	178,540	0	32,363,076
Mobiliario y Equipo Educacional y Recreativo	23,588,930	195,720	0	23,784,650
Equipo e instrumental médico	0	46,516	0	46,516
Equipo de Transporte	1,386,005	0	0	1,386,005
Equipo de Defensa y Seguridad	576,396	0	0	576,396
Maquinaria, Otros Equipos y Herramientas	18,408,630	56,395	0	18,465,025
Colecciones, Obras de Arte y Objetos Valiosos	87,392,692	0	0	87,392,692
Total Bienes Muebles	\$ 163,537,189	\$ 477,171	\$ 0	\$ 164,014,360
Total Activos Intangibles	6,663,354	0	0	6,663,354
Depreciación, Deterioro y Amortización	(204,296,073)	(4,786,939)	0	(209,083,012)
Bienes Muebles e Inmuebles e Intangibles Neto	\$ 186,694,607	\$ (4,309,768)	\$ 0	\$ 182,384,839

8.- CUENTAS POR PAGAR A CORTO PLAZO

Al 30 de junio de 2025 y 31 de diciembre de 2024, se integra como sigue:

Informe de Avance de Gestión Financiera Segundo Trimestre 2025

Cuenta	2025	2024
Servicios Personales por Pagar	220,641	3,366,136
Retenciones y Contribuciones por pagar	1,052,635	3,027,284
Proveedores por pagar	1,808,841	3,792,014
Otras Pasivos Circulantes	40,691	33,188
Total Cuentas por pagar corto plazo	\$ 3,122,808	\$ 10,218,622

Antigüedad	2025	2024
Cuentas por pagar de 0 a 30 días	\$ 3,082,117	\$ 10,185,434
Cuentas por pagar de 31 a 90 días	\$ 40,691	\$ 33,188
Total Cuentas por Pagar	\$ 3,122,808	\$ 10,218,622

9.- POVISIONES A LARGO PLAZO (OBLIGACIONES LABORALES).

El Organismo reconoce el pasivo por prima de antigüedad a través de valuación actuarial de los beneficios otorgados al personal de base fija y de acuerdo al cálculo actuarial del costo estimado al 31 de diciembre de 2024 NIF D-3, que le correspondería por pagar si despidiera a todo su personal el cual ha disminuido de acuerdo al cálculo y para la presentación debido a la poca rotación del personal que se tiene en plantilla fija.

Al 30 de junio de 2025 y 31 de diciembre de 2024, el pasivo por obligaciones laborales registrado asciende a \$8,790,548 y \$9,075,866 respectivamente, de acuerdo a lo determinado por el cálculo y la valuación actuarial por parte de "Valuaciones Actuariales del Norte" en el ejercicio 2024, así como los movimientos en el ejercicio 2025.

A continuación, se presentan las cifras relevantes de las obligaciones laborales derivado del registro para ejercicio 2025 y 2024.

Beneficios por Terminación y Retiro:

Concepto	2025	2024
Provisiones a Largo Plazo	\$ 8,790,548	\$ 9,075,866

Información Adicional

Número de empleados	112	112
Antigüedad promedio	9.04 años	9.04 años
Personas dadas de baja	4	4
Personas de nuevo ingreso	8	8
Nómina Anual (Salario Base)	\$32,813,295.36	\$32,813,295.36
Tasa de descuento	26.89%	26.89%

Informe de Avance de Gestión Financiera Segundo Trimestre 2025

10.- PRESUPUESTOS DE EGRESOS E INGRESOS.

Para atender sus objetivos, anualmente el Gobierno de Estado de Nuevo León le asigna un presupuesto de Egresos para aplicarse a los gastos de operación.

Mediante publicación en el Periódico Oficial del Estado de Nuevo León, se autorizó el presupuesto por reconducción de la Ley de Egresos para el ejercicio 2025, por un monto de \$78,932,603. Estos ingresos se otorgan durante el transcurso del año de acuerdo a la calendarización programada. Al 30 de junio de 2025 se ha recibido la cantidad de \$44,600,898 correspondientes al presupuesto del ejercicio 2025.

En el presente ejercicio, la SFYTGE notificó al organismo que estarían depositando recursos provenientes de Participaciones Federales, que formarían parte del presupuesto aprobado de gasto corriente. La cantidad depositada en el segundo trimestre por este concepto es de \$26,387,901 del total depositado.

11.- PATRIMONIO

Resultados de Ejercicios Anteriores

CONCEPTO	IMPORTE
Resultados de Ejercicios Anteriores 2023	(2,963,892)
Resultado del Ejercicio 2024	(23,271,257)
Reintegro en el Ejercicio 2025	(5,800)
Saldo al 31 de marzo 2024	<u>(\$26,240,949)</u>

Rectificaciones de Resultados de Ejercicios Anteriores.

CONCEPTO	IMPORTE
Pasivos Cancelados	242,102
Reclasificaciones en Activos y Depreciación	(5,535,363)
Reclasificaciones de Depósitos en Garantía y Otros	(20,583)
Reclasificaciones de Resultados (Gastos)	(1,191,640)
Saldo al 31 de marzo 2023	<u>(\$6,505,484)</u>

12.- INGRESOS POR APORTACIONES DE RECURSOS ESTATALES.

Para atender sus objetivos, anualmente el Gobierno de Estado le asigna un presupuesto para aplicarse a los gastos de operación.

Al 30 de junio de 2025 y 31 de diciembre de 2024, se integra como sigue:

	2025	2024
Transferencias de la Tesorería del Estado correspondientes al ejercicio	18,212,997	34,052,077
Participaciones Federales	26,387,901	34,085,720
Saldos	<u>\$44,600,898</u>	<u>\$68,137,797</u>

Informe de Avance de Gestión Financiera Segundo Trimestre 2025

13.- INGRESOS POR VENTA DE BIENES Y SERVICIOS

Los Ingresos Propios obtenidos al 30 de junio de 2025 se describen a continuación:

CONCEPTO	MONTO
Entradas al Museo	4,382,650
Estacionamientos	554,460
Rentas de Espacios	1,819,590
Membresías	233,500
Servicios Educativos	184,530
Ingresos de Tienda	1,923,059
Ingresos de Restaurante	2,091,587
Total de Ingresos	\$11,189,376

14.- CONTINGENCIAS


Existe un Juicio Laboral [EXPEDIENTE P-(1/170/17)] en el Tribunal de Arbitraje del Estado de Nuevo León, derivado de la demanda promovida por la C. Liliana Deyanira Piña Castillo. Se encuentra en proceso y se estima el 50% de probabilidad de obtener un resultado favorable, ya que se interpuso un amparo directo en fecha 7 de septiembre de 2021, en contra de la resolución del juicio emitido por el Tribunal de Arbitraje del Estado de Nuevo León. La estimación de la demanda asciende a \$574,224.42 actualizada al cierre del ejercicio 2024, no reconocidos en la contabilidad, solo en cuentas de orden como notas de memoria, debido a que se espera una resolución definitiva por el Tribunal de Arbitraje del Estado de N.L. a dicho amparo promovido por el Museo de Historia Mexicana.

15.- ENTORNO FISCAL.

El Organismo no es sujeto de Impuesto Sobre la Renta (ISR), por ser un Organismo Público Descentralizado del Gobierno del Estado de Nuevo León. Las disposiciones fiscales, en particular la Ley del impuesto sobre la renta, establece que estos Organismos solamente tendrán la obligación de retener y enterar el impuesto sobre la renta, cuando realicen pagos terceros, así como exigir la documentación que reúna requisitos fiscales, en términos de dicha Ley.



C.P. Alejandro Andrés Ceballos Treviño
Director de Administración y Finanzas



C.P. Ignacio Noé Gámez Segundo
Contador General

Informe de Avance de Gestión Financiera Segundo Trimestre 2025

Información Presupuestaria

Informe de Avance de Gestión Financiera Segundo Trimestre 2025

Informe de Avance de Gestión Financiera del Segundo Trimestre del 2025 Sector Paraestatal Museo de Historia Mexicana Estado Analítico de Ingresos Del 1 de enero al 30 de junio 2025						
Rubro de Ingresos	Ingresos					
	Estimado	Ampliaciones y Reducciones	Modificado	Devengado	Recaudado	Diferencia
	1	2	3=1+2	4	5	(6 = 5-1)
Impuestos	0	0	0	0	0	0
Cuotas y Aportaciones de Seguridad Social	0	0	0	0	0	0
Contribuciones de Mejoras	0	0	0	0	0	0
Derechos	0	0	0	0	0	0
Productos	0	3,322,130	3,322,130	3,256,542	3,256,542	3,256,542
Corriente	0	0	0	0	0	0
Capital	0	0	0	0	0	0
Aprovechamientos	0	0	0	0	0	0
Corriente	0	0	0	0	0	0
Capital	0	0	0	0	0	0
Ingresos por Ventas de Bienes y Servicios	0	13,689,140	13,689,140	12,183,063	11,901,879	11,901,879
Participaciones y Aportaciones	0	0	0	26,387,901	26,387,901	26,387,901
Transferencias, Asignaciones, Subsidios y Otras Ayudas	81,793,019	0	81,793,019	18,212,997	18,212,997	(63,580,022)
Ingresos Derivados de Financiamientos	0	0	0	0	0	0
Total	81,793,019	17,011,270	98,804,289	60,040,503	59,759,319	(22,033,700)

Ingresos						
Estado Analítico de Ingresos por Fuente de Financiamiento	Estimado	Ampliaciones y Reducciones	Modificado	Devengado	Recaudado	Diferencia
	1	2	3=1+2	4	5	(6 = 5-1)
Ingresos del Gobierno	0	0	0	0	0	0
Impuestos	0	0	0	0	0	0
Contribuciones de Mejoras	0	0	0	0	0	0
Derechos	0	0	0	0	0	0
Productos	0	0	0	0	0	0
Corriente	0	0	0	0	0	0
Capital	0	3,322,130	3,322,130	3,256,542	3,256,542	3,256,542
Aprovechamientos	0	0	0	0	0	0
Corriente	0	0	0	0	0	0
Capital	0	0	0	0	0	0
Participaciones y Aportaciones	0	0	0	0	0	0
Transferencias, Asignaciones, Subsidios y Otras Ayudas	0	0	0	26,387,901	26,387,901	26,387,901
Ingresos de Organismos y Empresas	0	0	0	0	0	0
Cuotas y Aportaciones de Seguridad Social	0	0	0	0	0	0
Ingresos por Ventas de Bienes y Servicios	0	13,689,140	13,689,140	12,183,063	11,901,879	11,901,879
Transferencias, Asignaciones, Subsidios y Otras Ayudas	81,793,019	0	81,793,019	18,212,997	18,212,997	(63,580,022)
Ingresos Derivados de Financiamientos	0	0	0	0	0	0
Ingresos Derivados de Financiamientos	0	0	0	0	0	0
Total	81,793,019	17,011,270	98,804,289	60,040,503	59,759,319	(22,033,700)

Informe de Avance de Gestión Financiera Segundo Trimestre 2025

Informe de Avance de Gestión Financiera del Segundo Trimestre del 2025

Sector Paraestatal Museo de Historia Mexicana

Estado Analítico del Ejercicio del Presupuesto de Egresos

Clasificación Administrativa

Del 1 de enero al 30 de junio 2025

Concepto	Egresos					
	Aprobado 1	Ampliaciones/ (Reducciones) 2	Egresos Modificado 3=(1+2)	Devengado 4	Pagado 5	Subejercido 6=(3-4)
Dirección General	4,216,053	2,913,595	7,129,648	1,079,683	1,045,383	6,049,965
Coordinación de Exposiciones	10,717,138	18,054,891	28,772,029	6,593,892	6,055,861	22,178,137
Coordinación Educativa y de Atención al visitante	7,276,279	3,131,550	10,407,829	2,939,582	2,711,709	7,468,247
Coordinación de Seguridad y Operaciones	30,480,374	12,159,076	42,639,450	14,454,359	12,813,536	28,185,091
Coordinación de Comunicación y Eventos	8,738,777	2,018,618	10,757,395	4,088,243	3,826,879	6,669,152
Dirección de Administración y Finanzas	15,496,831	6,392,578	21,889,409	7,118,100	6,804,724	14,771,309
Coordinación de Promoción	4,867,567	2,124,194	6,991,761	2,475,545	2,316,423	4,516,216
Total del Gasto	81,793,019	46,794,502	128,587,521	38,749,404	35,574,515	89,838,117

Informe de Avance de Gestión Financiera Segundo Trimestre 2025

Informe de Avance de Gestión Financiera del Segundo Trimestre del 2025

Sector Paraestatal Museo de Historia Mexicana
Estado Analítico del Ejercicio del presupuesto de Egresos
Clasificación por objeto del Gasto (Capítulo y Concepto)
(pesos)

Del 1 de enero al 30 de junio 2025

Concepto	Egresos					
	Aprobado 1	Ampliaciones/ (Reducciones) 2	Egresos Modificado 3 = (1+2)	Devengado 4	Pagado 5	Subejercido 6 = (3-4)
Servicios Personales	59,379,063	10,954,157	70,333,220	22,042,909	20,968,448	48,290,311
Remuneraciones al personal de Carácter Permanente	35,395,662	4,970,323	40,365,985	14,540,267	14,435,644	25,825,718
Remuneraciones al personal de Carácter Transitorio	987,958	2,256,578	3,244,536	1,203,247	1,067,263	2,041,289
Remuneraciones Adicionales y Especiales	8,394,656	1,291,278	9,685,934	266,520	249,406	9,419,414
Seguridad Social	9,291,438	1,586,555	10,877,993	3,853,667	3,043,745	7,024,326
Otras prestaciones Sociales y Económicas	5,309,349	849,423	6,158,772	2,179,208	2,172,390	3,979,564
Previsiones	0	0	0	0	0	0
Pago de Estímulos al Servidor Público	0	0	0	0	0	0
Materiales y Suministros	1,886,009	6,774,103	8,660,112	3,573,237	3,312,661	5,086,875
Materiales de Administración, Emisión de Documentos y Artículos Oficiales	1,201,717	896,786	2,098,503	718,478	607,103	1,380,025
Alimentos y Utensilios	205,000	43,788	248,788	88,211	83,411	160,577
Materias Primas y materiales de Producción y Comercialización	0	3,524,719	3,524,719	1,439,290	1,438,840	2,085,429
Materiales y Artículos de Construcción y de Reparación	105,500	793,948	899,448	404,213	355,806	495,235
Productos Químicos, Farmacéuticos y de Laboratorio	36,500	133,898	170,398	84,976	83,286	85,422
Combustibles, Lubricantes y Aditivos	86,400	35,878	122,278	61,732	61,252	60,546
Vestuario, Blancos, Prendas de Producción y Artículos Deportivos	31,666	270,684	302,350	61,297	61,297	241,053
Materiales y Suministros para Seguridad	0	0	0	0	0	0
Herramientas, Refacciones y Accesorios Menores	219,226	1,074,402	1,293,628	715,040	621,666	578,588
Servicios Generales	20,527,947	17,746,958	38,274,905	12,812,401	10,999,668	25,462,504
Servicios Básicos	6,304,704	(3,437,566)	2,867,138	3,201,847	3,185,858	(334,709)
Servicios de Arrendamiento	473,500	1,067,837	1,541,337	417,567	336,077	1,123,770
Servicios Profesionales, Científicos, Técnicos y Otros Servicios	5,423,780	6,127,614	11,551,394	3,171,251	2,567,506	8,380,143
Servicios Financieros, Bancarios y Comerciales	1,420,022	1,199,094	2,619,116	1,323,367	1,065,267	1,295,749
Servicios de Instalación, Reparación, Mantenimiento y Conservación	4,319,168	9,608,320	13,927,488	3,198,764	2,657,271	10,728,724
Servicios de Comunicación Social y Publicidad	548,124	576,840	1,124,964	253,224	253,224	871,740
Servicio de Traslado y Viáticos	225,500	795,235	1,020,735	354,085	343,695	666,650
Servicios Oficiales	428,400	1,440,062	1,868,462	578,291	571,737	1,290,171
Otros Servicios Generales	1,384,749	369,522	1,754,271	314,005	19,033	1,440,266
Total del Gasto Hoja 1	81,793,019	35,475,218	117,268,237	38,428,547	35,280,777	78,839,690

Informe de Avance de Gestión Financiera Segundo Trimestre 2025

Informe de Avance de Gestión Financiera del Segundo Trimestre del 2025

Sector Paraestatal Museo de Historia Mexicana

Estado Analítico del Ejercicio del presupuesto de Egresos

Clasificación por objeto del Gasto (Capítulo y Concepto)

(pesos)

Del 1 de enero al 30 de junio 2025

Concepto	Egresos					
	Aprobado 1	Ampliaciones/ (Reducciones) 2	Egresos Modificado 3 = (1+2)	Devengado 4	Pagado 5	Subejercido 6 = (3-4)
Transferencias, Asignaciones, Subsidios y Otras Ayudas	0	0	0	0	0	0
Transferencias Internas y Asignaciones al Sector Público	0	0	0	0	0	0
Transferencias al Resto del Sector Público	0	0	0	0	0	0
Subsidios y Subvenciones	0	0	0	0	0	0
Ayudas Sociales	0	0	0	0	0	0
Pensiones y Jubilaciones	0	0	0	0	0	0
Transferencias a Fideicomisos, Mandatos y Análogos	0	0	0	0	0	0
Transferencias a la Seguridad Social	0	0	0	0	0	0
Donativos	0	0	0	0	0	0
Transferencias al Exterior	0	0	0	0	0	0
Bienes Muebles, Inmuebles e Intangibles	0	11,319,284	11,319,284	320,857	293,738	10,998,427
Mobiliario y Equipo de Administración	0	11,016,044	11,016,044	132,937	122,984	10,883,107
Mobiliario y Equipo Educativo y Recreativo	0	201,240	201,240	170,754	170,754	30,486
Equipo e Instrumental Médico y de Laboratorio	0	0	0	0	0	0
Vehículos y Equipo de Transporte	0	0	0	0	0	0
Equipo de Defensa y Seguridad	0	0	0	0	0	0
Maquinaria, Otros Equipos y Herramientas	0	30,000	30,000	0	0	30,000
Activos Biológicos	0	0	0	0	0	0
Bienes Inmuebles	0	0	0	0	0	0
Activos Intangibles	0	72,000	72,000	17,166	0	54,834
Inversión Pública	0	0	0	0	0	0
Obra Pública en Bienes de Dominio Público	0	0	0	0	0	0
Obra Pública en Bienes Propios	0	0	0	0	0	0
Proyectos Productivos y Acciones de Fomento	0	0	0	0	0	0
Total del Gasto Hoja 1+2	81,793,019	46,794,502	128,587,521	38,749,404	35,574,515	89,838,117

Informe de Avance de Gestión Financiera del Segundo Trimestre del 2025

Sector Paraestatal Museo de Historia Mexicana

Estado Analítico del Ejercicio del presupuesto de Egresos

Clasificación por objeto del Gasto (Capítulo y Concepto)

(pesos)

Del 1 de enero al 30 de junio 2025

Concepto	Egresos					
	Aprobado 1	Ampliaciones/ (Reducciones) 2	Egresos Modificado 3 = (1+2)	Devengado 4	Pagado 5	Subejercido 6 = (3-4)
Inversiones Financieras y Otras Provisiones	0	0	0	0	0	0
Inversiones para el Fomento de Actividades Productivas	0	0	0	0	0	0
Acciones y Participaciones de Capital	0	0	0	0	0	0

Informe de Avance de Gestión Financiera Segundo Trimestre 2025

Compra de Títulos y Valores	0	0	0	0	0	0
Concesión de Préstamos	0	0	0	0	0	0
Inversiones en Fideicomiso y Mandatos	0	0	0	0	0	0
Otras Inversiones Financieras	0	0	0	0	0	0
Provisiones para Contingencias y otras	0	0	0	0	0	0
Erogaciones Especiales	0	0	0	0	0	0
Participaciones y Aportaciones	0	0	0	0	0	0
Participaciones	0	0	0	0	0	0
Aportaciones	0	0	0	0	0	0
Convenios	0	0	0	0	0	0
Deuda Pública	0	0	0	0	0	0
Amortización de la Deuda Pública	0	0	0	0	0	0
Intereses de la Deuda Pública	0	0	0	0	0	0
Comisión de la Deuda Pública	0	0	0	0	0	0
Gastos de la deuda Pública	0	0	0	0	0	0
Costo por Coberturas	0	0	0	0	0	0
Apoyos Financieros	0	0	0	0	0	0
adeudos de Ejercicios Fiscales Anteriores (Adefas)	0	0	0	0	0	0
Total del Gasto Hoja 1+2+3	81,793,019	46,794,502	128,587,521	38,749,404	35,574,515	89,838,117

Informe de Avance de Gestión Financiera Segundo Trimestre 2025

Informe de Avance de Gestión Financiera del Segundo Trimestre del 2025						
Sector Paraestatal Museo de Historia Mexicana						
Estado Analítico del Ejercicio del Presupuesto de Egresos						
Clasificación Económica (por Tipo de Gasto)						
Del 1 de enero al 30 de junio 2025						
Concepto	Egresos					
	Aprobado 1	Ampliaciones/ (Reducciones) 2	Egresos Modificado 3 = (1+2)	Devengado 4	Pagado 5	Subejercicio 6 = (3-4)
Gasto Corriente	81,793,019	35,475,218	117,268,237	38,428,547	35,280,777	78,839,690
Gasto de Capital	0	11,319,284	11,319,284	320,857	293,738	10,998,427
Amortización de la Deuda y Disminución de Pasivos	0	0	0	0	0	0
Pensiones y Jubilaciones	0	0	0	0	0	0
Participaciones	0	0	0	0	0	0
Total del Gasto	81,793,019	46,794,502	128,587,521	38,749,404	35,574,515	89,838,117

Informe de Avance de Gestión Financiera Segundo Trimestre 2025

Informe de Avance de Gestión Financiera del Segundo Trimestre del 2025

Sector Paraestatal Museo de Historia Mexicana

Estado Analítico del Ejercicio del Presupuesto de Egresos

Clasificación Funcional (Finalidad y Función)

Del 1 de enero al 30 de junio 2025

Concepto	Egresos					
	Aprobado 1	Ampliaciones/ (Reducciones) 2	Egresos Modificado 3=(1+2)	Devengado 4	Pagado 5	Subejercido 6=(3-4)
Gobierno	0	0	0	0	0	0
legislación	0	0	0	0	0	0
Justicia	0	0	0	0	0	0
Coordinación Política de Gobierno	0	0	0	0	0	0
Relaciones Exteriores	0	0	0	0	0	0
Asuntos Financieros y Hacendarios	0	0	0	0	0	0
Seguridad Nacional	0	0	0	0	0	0
Asuntos de orden Público y Seguridad Interior	0	0	0	0	0	0
Otros Servicios Generales	0	0	0	0	0	0
Desarrollo Social	81,793,019	46,794,502	128,587,521	38,749,404	35,574,515	89,838,117
Protección Ambiental	0	0	0	0	0	0
Vivienda y Servicios de la Comunidad	0	0	0	0	0	0
Salud	0	0	0	0	0	0
Recreación Cultura y otras Manifestaciones Sociales	81,793,019	46,794,502	128,587,521	38,749,404	35,574,515	89,838,117
Educación Protección Social	0	0	0	0	0	0
Otros Asuntos Sociales	0	0	0	0	0	0
Desarrollo Económico	0	0	0	0	0	0
Asuntos Económicos, Comerciales y Laborales en General	0	0	0	0	0	0
Agropecuaria, Silvicultura, Pesca y Caza	0	0	0	0	0	0
Combustibles y Energía	0	0	0	0	0	0
Minería, Manufacturas y Construcción	0	0	0	0	0	0
Transporte	0	0	0	0	0	0
Comunicaciones	0	0	0	0	0	0
Turismo	0	0	0	0	0	0
Ciencia, Tecnología e Innovación	0	0	0	0	0	0
Otras Industrias y otros Asuntos Económicos	0	0	0	0	0	0
Otras no Clasificadas en Funciones Anteriores	0	0	0	0	0	0
Transacciones de la Deuda Pública/Costo Financiero de la Deuda	0	0	0	0	0	0
Transferencias y Aportaciones entre Diferentes Niveles y Ordenes de Gobierno	0	0	0	0	0	0
Saneamiento del Sistema Financiero	0	0	0	0	0	0
Adeudos de Ejercicios Fiscales Anteriores	0	0	0	0	0	0
Total del Gasto	81,793,019	46,794,502	128,587,521	38,749,404	35,574,515	89,838,117

Informe de Avance de Gestión Financiera Segundo Trimestre 2025

Informe de Avance de Gestión Financiera del Segundo Trimestre del 2025 Sector Paraestatal Museo de Historia Mexicana Endeudamiento Neto Del 1 de enero al 30 de junio 2025			
Identificación del Crédito o Instrumento	Colocación	Amortización	Endeudamiento neto
	A	B	C=A-B
Créditos Bancarios			
NO APLICA			
Total de Créditos Bancarios			
Otros Instrumentos de Deuda			
NO APLICA			
Total de otros Instrumentos de Deuda			
TOTAL			

Informe de Avance de Gestión Financiera Segundo Trimestre 2025

Informe de Avance de Gestión Financiera del Segundo Trimestre del 2025		
Sector Paraestatal Museo de Historia Mexicana		
Intereses de la Deuda		
Del 1 de enero al 30 de junio 2025		
Identificación del Crédito o Instrumento	Devengados	Pagados
Créditos Bancarios		
NO APLICA		
Total de Créditos Bancarios		
Otros Instrumentos de Deuda		
NO APLICA		
Total de otros Instrumentos de Deuda		
TOTAL		

Informe de Avance de Gestión Financiera Segundo Trimestre 2025

Informe de Avance de Gestión Financiera del Segundo Trimestre del 2025

Sector Paraestatal Museo de Historia Mexicana

Indicadores de postura Fiscal

Del 1 de enero al 30 de junio 2025

Concepto	Estimado	Devengado	Pagado 3
I. Ingresos Presupuestarios (1=1+2)	81,793,019	60,040,503	59,759,319
1. Ingresos del Gobierno Entidad Federativa 1	0	0	0
2. Ingresos Sector Paraestatal 1	81,793,019	60,040,503	59,759,319
II. Egresos Presupuestarios (II=3+4)	81,793,019	38,749,404	35,574,515
3. Egresos del Gobierno de la Entidad Federativa 2	0	0	0
4. Egresos del Sector Paraestatal 1	81,793,019	38,749,404	35,574,515
III. Balance presupuestario (Superávit o Déficit) (III=I-III)	0	21,291,099	24,184,804
Concepto	Estimado	Devengado	Pagado 3
III. Balance presupuestario (Superávit o Déficit)	0	21,291,099	24,184,804
IV. Intereses, Comisiones y Gastos de Deuda	0	0	0
V. Balance Primario (Superávit o Déficit) (V=III-IV)	0	21,291,099	24,184,804
Concepto	Estimado	Devengado	Pagado 3
A. Financiamiento			
Amortización de la Deuda			
C. Endeudamiento o desendeudamiento (C=A-B)	0	0	0

1 Los Ingresos que se presentan son los ingresos presupuestarios totales sin incluir ingresos por financiamiento. Los Ingresos del Gobierno de la Entidad Federativa corresponden a los del Poder Ejecutivo, Legislativo Judicial y Autónomos.

2 Los egresos que se presentan son los egresos presupuestarios totales sin incluir los egresos por amortización. Los egresos del Gobierno de la Entidad Federativa corresponden a los del Poder Ejecutivo, Legislativo, Judicial y órganos Autónomos.

3 Para Ingresos se reportan los ingresos recaudados; para egresos se reportan los egresos pagados.

Información Programática

Informe de Avance de Gestión Financiera Segundo Trimestre 2025

Informe de Avance de Gestión Financiera del Segundo Trimestre del 2025						
Gasto por Categoría Programática						
Del 1 de enero al 30 de junio 2025						
Museo de Historia Mexicana						
Concepto	Egresos					
	Aprobado	Ampliaciones/ (Reducciones)	Egresos Modificado	Devengado	Pagado	Subejercido
	1	2	3 = (1+2)	4	5	6 = (3 - 4)
Programas	0	0	0	0	0	0
Subsidios: Sector Social y Privado o Entidades Federativas y Municipios	0	0	0	0	0	0
Sujetos o Reglas de Operación	0	0	0	0	0	0
Otros Subsidios	0	0	0	0	0	0
Desempeño de las Funciones	81,793,019	46,794,502	128,587,521	38,749,404	35,574,515	89,838,117
Prestación de Servicios Públicos	0	0	0	0	0	0
Provisión de Bienes Públicos	0	0	0	0	0	0
Planeación, seguimiento y evaluación políticas públicas	0	0	0	0	0	0
Promoción y fomento	81,793,019	46,794,502	128,587,521	38,749,404	35,574,515	89,838,117
Regulación y supervisión	0	0	0	0	0	0
Funciones de las Fuerzas Armadas (Únicamente Gobierno Federal)	0	0	0	0	0	0
Específicos	0	0	0	0	0	0
Proyectos de Inversión	0	0	0	0	0	0
Administrativos y de Apoyo	0	0	0	0	0	0
Apoyo al proceso presupuestario y para mejorar la eficiencia Institucional	0	0	0	0	0	0
Apoyo a la función pública y al mejoramiento de la gestión	0	0	0	0	0	0
Operaciones ajenas	0	0	0	0	0	0
Compromisos	0	0	0	0	0	0
Obligaciones de cumplimiento de resolución Jurisdiccional	0	0	0	0	0	0
Desastres Naturales	0	0	0	0	0	0
Obligaciones	0	0	0	0	0	0
Pensiones y jubilaciones	0	0	0	0	0	0
Aportaciones a la seguridad social	0	0	0	0	0	0
Aportaciones a fondos de estabilización	0	0	0	0	0	0
Aportaciones a fondos de inversión y reestructura de pensiones	0	0	0	0	0	0

Informe de Avance de Gestión Financiera Segundo Trimestre 2025

Programas de Gasto Federalizado (Gobierno Federal)	0	0	0	0	0	0
Gasto Federalizado	0	0	0	0	0	0
Participaciones a entidades federativas y municipios	0	0	0	0	0	0
Costo financiero, deuda o apoyo de deudores y ahorradores de la banca	0	0	0	0	0	0
Adeudos de ejercicios fiscales anteriores	0	0	0	0	0	0
Total del Gasto	81,793,019	46,794,502	128,587,521	38,749,404	35,574,515	89,838,117

Programas y Proyectos de Inversión

Indicadores de Resultado

Informe de Avance de Gestión Financiera Segundo Trimestre 2025

GOBIERNO DEL ESTADO DE NUEVO LEÓN SECRETARÍA DE FINANZAS Y TESORERÍA GENERAL DEL ESTADO REPORTE DE AVANCE FÍSICO - FINANCIERO 2025



INSTITUCIÓN: MUSEO DE HISTORIA MEXICANA
NOMBRE DEL PROGRAMA: 3 MUSEOS
OBJETIVO: IMPULSAR EL TURISMO CULTURAL Y EL DESARROLLO DE LAS CAPACIDADES OPERATIVAS DE LAS 150 MUNICIPIOS.
ESTRATEGIA: IMPULSAR EL TURISMO CULTURAL Y POSICIONAR LA CONSERVACIÓN, RESCATE Y DIVULGACIÓN DEL PATRIMONIO CULTURAL DEL ESTADO.
LÍNEAS DE ACCIÓN: ACTUALIZAR EL INVENTARIO DEL PATRIMONIO CULTURAL ESTATAL.
BENEFICIARIO (PO/AS): PERSONA (HOMBRE/MUJER) DEL CALIDAD DE TURISTA LOCAL, NACIONAL E INTERNACIONAL.

VALOR DEL PROGRAMA PRESUPUESTARIO				
MONTO I/	AVANCE FINANCIERO			
TRIMESTRE	I	II	III	IV
MONTO	19,877,944	30,324,975		
PORCENTAJE	12.59	39.38		

CLASIFICACIÓN PROGRAMÁTICA:	E234
CF COMAC "Modalidad":	E

RESUMEN NARRATIVO		INDICADORES		MATRIZ DE INDICADORES PARA RESULTADOS 2025										MEDIOS DE VERIFICACIÓN Y FUENTE DE INFORMACIÓN	SUPUESTOS		
				INDICADOR	FÓRMULA	FRECUENCIA	META ANUAL 2025	LÍNEA BASE 2021	AVANCE FÍSICO AÑO				AVANCE FÍSICO			MEDIO DE VERIFICACIÓN Y FUENTE DE INFORMACIÓN	SUPUESTOS
									2022	2023	2024	2025					
FIN	CONTRIBUIR A PRESERVAR EL PATRIMONIO HISTÓRICO DE 3 MUSEOS MEDIANTE LAS ACCIONES DE RESGUARDO, CONSERVACIÓN Y DIVULGACIÓN	TASA DE VARIACIÓN DEL VALOR EN LIBROS DEL PATRIMONIO HISTÓRICO DE 3 MUSEOS	$((\text{VALOR EN LIBROS DEL PATRIMONIO HISTÓRICO DE 3 MUSEOS AÑO T} - \text{VALOR EN LIBROS DEL PATRIMONIO HISTÓRICO DE 3 MUSEOS AÑO T-1}) / \text{VALOR EN LIBROS DEL PATRIMONIO HISTÓRICO DE 3 MUSEOS AÑO T-1}) * 100$	ANUAL	0.00	2.75	0.00	0.00	0.00	NO DATO		BASE DE DATOS DEL ACERVO HISTÓRICO DE 3 MUSEOS / DIRECCIÓN DE ADMINISTRACIÓN Y FINANZAS	LA RED DE SUMINISTRO DEL MANTENIMIENTO PERMITAN LAS CONDICIONES ADECUADAS PARA LA PRESERVACIÓN DEL PATRIMONIO HISTÓRICO				
	LOS VISITANTES A 3 MUSEOS ACCEDEN AL PATRIMONIO HISTÓRICO DEL PAÍS	TASA DE VARIACIÓN DE VISITANTES	$((\text{VISITANTES AÑO T} - \text{VISITANTES AÑO T-1}) / \text{VISITANTES AÑO T-1}) * 100$	ANUAL	5.00	86.70	205.00	195.00		NO DATO		REPORTES DE INDICADORES DE CALIDAD / DIRECCIÓN DE ADMINISTRACIÓN Y FINANZAS	CONDICIONES METEOROLÓGICAS ESTABLES, CONDICIONES DE SEGURIDAD PÚBLICA ADECUADAS, CONDICIONES ECONÓMICAS FAVORABLES DE LAS FAMILIAS, SITUACIÓN DE SALUD PÚBLICA IDÓNEA QUE PERMITAN LA APERTURA DE LOS MUSEOS				
RESUMEN NARRATIVO	INDICADOR	FÓRMULA	FRECUENCIA	META ANUAL 2025	LÍNEA BASE 2021	SEMESTRE				AVANCE FÍSICO			MEDIO DE VERIFICACIÓN Y FUENTE DE INFORMACIÓN	SUPUESTOS			
						I	II	III	IV	I	II	III			IV		
C1. PATRIMONIO DEL ACERVO HISTÓRICO CONSERVADO	POCIENTAJE DE PIEZAS CONSERVADAS	$(\text{PIEZAS SIN SINIESTROS} / \text{TOTAL DE PIEZAS}) * 100$	TRIMESTRAL	100.00	100.00					100.00	100.00	100.00	100.00	REPORTES DE INDICADORES CE / COORDINACIÓN DE EXPOSICIONES	FLUIDO DE ENERGÍA ELÉCTRICA ES CONSTANTE Y ADECUADO, CONDICIONES METEOROLÓGICAS ESTABLES		
	C2. EXPOSICIONES TEMPORALES PRESENTADAS	PROMEDIO DE ASISTENTES A EXPOSICIONES TEMPORALES	$(\text{ASISTENTES A EXPOSICIONES TEMPORALES EN EL AÑO T} / \text{EXPOSICIONES TEMPORALES EN EL AÑO T})$	TRIMESTRAL	106,872.60	31,395.00				31,623.86	12,740.67		100.00	REPORTES DE INDICADORES DE CALIDAD / DIRECCIÓN DE ADMINISTRACIÓN Y FINANZAS	CONDICIONES METEOROLÓGICAS ESTABLES, CONDICIONES DE SEGURIDAD PÚBLICA ADECUADAS, CONDICIONES ECONÓMICAS FAVORABLES DE LAS FAMILIAS, SITUACIÓN DE SALUD PÚBLICA IDÓNEA QUE PERMITAN LA APERTURA DE LOS MUSEOS.		
C3. VISITAS ESCOLARES ATENDIDAS	POCIENTAJE DE SATISFACCIÓN DE ENCUESTAS CON 95% EN CALIFICACIÓN BUENA - EXCELENTE EN VISITAS ESCOLARES	$(\text{ENCUESTAS DE SATISFACCIÓN CON CALIFICACIÓN BUENO - EXCELENTE} / \text{ENCUESTAS APLICADAS}) * 100$	TRIMESTRAL	95.00	98.97					95.00	100.00	95.00	95.00	REPORTES MENSUALES DE ENCUESTAS CEAP / COORDINACIÓN EDUCATIVA Y ATENCIÓN A VISITANTES	CONDICIONES METEOROLÓGICAS ESTABLES, CONDICIONES DE SEGURIDAD PÚBLICA ADECUADAS, CONDICIONES ECONÓMICAS FAVORABLES DE LAS FAMILIAS, SITUACIÓN DE SALUD PÚBLICA IDÓNEA QUE PERMITAN LA APERTURA DE LOS MUSEOS.		
	C4. CAPACITACIÓN IMPARTIDA (CURSOS, TALLERES, CONFERENCIAS)	PROMEDIO DE ASISTENTES A CAPACITACIÓN	$(\text{ASISTENTES A CAPACITACIONES IMPARTIDAS} / \text{CANTIDAD DE CAPACITACIONES IMPARTIDAS})$	TRIMESTRAL	75.92	197.00				23.09	111.13		95.00	REPORTES DE INDICADORES DE CALIDAD / COORDINACIÓN EDUCATIVA Y ATENCIÓN A VISITANTES REPORTES DE INDICADORES DE CCE *	CONDICIONES METEOROLÓGICAS ESTABLES, CONDICIONES DE SEGURIDAD PÚBLICA ADECUADAS, CONDICIONES ECONÓMICAS FAVORABLES DE LAS FAMILIAS, LOS VISITANTES SE INTERESAN Y ASISTEN A LAS CAPACITACIONES. SITUACIÓN DE SALUD PÚBLICA IDÓNEA QUE PERMITA LA APERTURA DE LOS MUSEOS.		
C5. EVENTOS DE DIVULGACIÓN (CURSOS, CONFERENCIAS, MUESTRAS Y PRESENTACIONES DE LIBROS)	PROMEDIO DE ASISTENTES A EVENTOS	$(\text{ASISTENTES A EVENTOS REALIZADOS} / \text{CANTIDAD DE EVENTOS REALIZADOS})$	TRIMESTRAL	1,699.74	750.00					465.19	2,376.47		75.92	REPORTES DE INDICADORES DE CALIDAD / COORDINACIÓN EDUCATIVA Y ATENCIÓN A VISITANTES REPORTES DE INDICADORES DE CCE *	CONDICIONES METEOROLÓGICAS ESTABLES, CONDICIONES DE SEGURIDAD PÚBLICA ADECUADAS, CONDICIONES ECONÓMICAS FAVORABLES DE LAS FAMILIAS, LOS VISITANTES SE INTERESAN Y ASISTEN A LOS EVENTOS. SITUACIÓN DE SALUD PÚBLICA IDÓNEA QUE PERMITA LA APERTURA DE LOS MUSEOS.		
										2,520.00	2,042.94		1,999.52				

Informe de Avance de Gestión Financiera Segundo Trimestre 2025

C1. PATRIMONIO DEL ACERVO HISTÓRICO CONSERVADO									
ACTIVIDADES (Procesos)	ALC1. IMPLEMENTACIÓN DE PROGRAMA DE RESGUARDO Y CONSERVACIÓN DEL ACERVO HISTÓRICO	PORCENTAJE DE CUMPLIMIENTO DE PROGRAMA DE RESGUARDO Y CONSERVACIÓN	(ACTIVIDADES REALIZADAS DEL PROGRAMA / ACTIVIDADES PROGRAMADAS DE RESGUARDO Y CONSERVACIÓN) * 100	TRIMESTRAL	100.00	100.00	100.00		PROGRAMA DE CALIBRACIÓN, DIARIO DE EXPOSICIÓN PERMANENTE Y EXPOSICIONES TEMPORALES, BITÁCORA DE MANTENIMIENTO DE PIEZAS EXPOSICIÓN PERMANENTE, EXPOSICIÓN TEMPORAL, REGISTRO DE COLECCIONES AMBIENTALES, COLECCIONES CASTAS - MARFILES, SISTEMA DE TEMPERATURA Y HUMEDAD, REPORTES DE HUMEDAD, REPORTES DE INDICADORES CE / COORDINACIÓN DE EXPOSICIONES
							METAS		
							100.00	100.00	
ACTIVIDADES (Procesos)	ALC1. MONITOREO DE CONDICIONES AMBIENTALES (TEMPERATURA, HUMEDAD E ILUMINACIÓN)	PORCENTAJE DE ACCIONES DE MONITOREO REALIZADAS	(ACCIONES DE MONITOREO REALIZADAS / ACCIONES DE MONITOREO PROGRAMADAS) * 100	TRIMESTRAL	100.00	100.00	100.00		PROGRAMA DE CALIBRACIÓN, DIARIO DE EXPOSICIÓN PERMANENTE Y EXPOSICIONES TEMPORALES, BITÁCORA DE MANTENIMIENTO DE PIEZAS EXPOSICIÓN PERMANENTE, EXPOSICIÓN TEMPORAL, REGISTRO DE COLECCIONES AMBIENTALES, COLECCIONES CASTAS - MARFILES, SISTEMA DE TEMPERATURA Y HUMEDAD, REPORTES DE HUMEDAD, REPORTES DE INDICADORES CE / COORDINACIÓN DE EXPOSICIONES
							METAS		
							100.00	100.00	
C2. EXPOSICIONES TEMPORALES PRESENTADAS									
ACTIVIDADES (Procesos)	ALC2. ELABORACIÓN DE PROGRAMACIÓN DE EXPOSICIONES	PORCENTAJE DE EXPOSICIONES REALIZADAS	(EXPOSICIONES REALIZADAS / EXPOSICIONES PROGRAMADAS) * 100	TRIMESTRAL	100.00	100.00	100.00		PROGRAMA DE EXPOSICIONES TEMPORALES / COORDINACIÓN DE EXPOSICIONES REPORTES DE INDICADORES DE CALIDAD
							METAS		
							100.00	100.00	
ACTIVIDADES (Procesos)	ALC2. REALIZACIÓN DE PLANOS DE DISEÑO MUSEOGRÁFICO	PORCENTAJE DE PLANOS DE DISEÑO MUSEOGRÁFICO REALIZADOS	(PLANOS DE DISEÑO MUSEOGRÁFICO DE EXPOSICIONES REALIZADAS / PLANOS DE DISEÑO MUSEOGRÁFICO DE EXPOSICIONES PROGRAMADAS) * 100	TRIMESTRAL	100.00	100.00	100.00		PLANO MUSEOGRÁFICO, REPORTES DE INDICADORES CE / COORDINACIÓN DE EXPOSICIONES
							METAS		
							100.00	100.00	
ACTIVIDADES (Procesos)	ALC2. REALIZACIÓN DE MONTAJE DE EXPOSICIÓN	PORCENTAJE DE MONTAJES REALIZADOS	(MONTAJES REALIZADOS / MONTAJES PROGRAMADOS) * 100	TRIMESTRAL	100.00	100.00	100.00		PRODUCCIÓN MUSEOGRÁFICA, REPORTES DE INDICADORES CE / COORDINACIÓN DE EXPOSICIONES
							METAS		
							100.00	100.00	
C3. VISITAS ESCOLARES ATENDIDAS									
ACTIVIDADES (Procesos)	ALC3. ENVÍO DE INVITACIONES A MAESTROS DE ESCUELAS DE PREESCOLAR, PRIMARIA, SECUNDARIA Y MEDIA SUPERIOR	PORCENTAJE DE INVITACIONES ENVIADAS	(INVITACIONES ENVIADAS / INVITACIONES PROGRAMADAS) * 100	TRIMESTRAL	100.00	92.56	100.00		BASE DE DATOS Y REPORTES DE MAILCHIMP, BITÁCORA DE INVITACIONES CEAP / COORDINACIÓN EDUCATIVA Y ATENCIÓN A VISITANTES
							METAS		
							100.00	100.00	
ACTIVIDADES (Procesos)	ALC3. REALIZACIÓN DE AGENDA DE VISITAS ESCOLARES	PORCENTAJE DE VISITAS ESCOLARES AGENDADAS	(VISITAS ESCOLARES AGENDADAS / VISITAS ESCOLARES PROGRAMADAS) * 100	TRIMESTRAL	100.00	138.03	100.00		BASE DE DATOS DEL SISTEMA DE VISITAS ESCOLARES Y REPORTES DE INDICADORES DE CEAP / INVITACIONES DE CEAP / COORDINACIÓN EDUCATIVA Y ATENCIÓN A VISITANTES
							METAS		
							100.00	100.00	

Informe de Avance de Gestión Financiera Segundo Trimestre 2025

CL. CAPACITACIÓN IMPARTIDA (CURSOS, TALLERES, CONFERENCIAS)									
	ALC4. ELABORACIÓN DE PROGRAMA DE CAPACITACIONES A IMPARTIR	PORCENTAJE DE CAPACITACIONES PROGRAMADAS	(CAPACITACIONES PROGRAMADAS / CAPACITACIONES PLANEADAS) * 100	TRIMESTRAL	100.00	107.20	METAS		
							100.00	100.00	100.00
ACTIVIDADES (Proceso)	AZC4. INVITACIÓN A PONENTES	PORCENTAJE DE INVITACIONES-PROPUES- TAS ACEPTADAS	(INVITACIONES-PROPUES- TAS ACEPTADAS / INVITACIONES-PROPUES- TAS REALIZADAS) * 100	TRIMESTRAL	100.00	80.00	100.00	100.00	100.00
							100.00	100.00	100.00
							100.00	100.00	100.00
							100.00	100.00	100.00
	AS3C4. DIFUSIÓN DE LA CAPACITACIÓN	PORCENTAJE DE MEDIOS DIFUNDIDOS	(MEDIOS DE DIFUSIÓN / MEDIOS DE DIFUSIÓN PROGRAMADOS) * 100	TRIMESTRAL	100.00	100.00	100.00	100.00	100.00
							100.00	100.00	100.00
							100.00	100.00	100.00
							100.00	100.00	100.00
	ALC4. INSCRIPCIÓN DE PARTICIPANTES EN CURSOS CON COSTO	PROMEDIO DE INSCRIPCIONES POR CURSO CALENDARIZADO	(INSCRITOS A CURSOS / CURSOS CALENDARIZADOS)	TRIMESTRAL	0.00	33.64	0.00	0.00	0.00
							0.00	0.00	0.00
							0.00	0.00	0.00
							0.00	0.00	0.00
CS. EVENTOS DE DIVULGACIÓN REALIZADOS (DANZA, TEATRO, MÚSICA, CONCURSOS, MUESTRAS Y PRESENTACIONES DE LIBROS)									
	ALC5. ELABORACIÓN DE PROGRAMA DE EVENTOS A REALIZAR	PORCENTAJE DE EVENTOS PROGRAMADOS	(EVENTOS PROGRAMADOS / EVENTOS PLANEADOS) * 100	TRIMESTRAL	100.00	100.00	100.00	100.00	100.00
							100.00	100.00	100.00
							100.00	100.00	100.00
							100.00	100.00	100.00
ACTIVIDADES (Proceso)	AZC5. INVITACIÓN A PRESENTADORES	PORCENTAJE DE INVITACIONES-PROPUES- TAS ACEPTADAS	(INVITACIONES-PROPUES- TAS ACEPTADAS / INVITACIONES-PROPUES- TAS REALIZADAS) * 100	TRIMESTRAL	100.00	100.00	100.00	100.00	100.00
							100.00	100.00	100.00
							100.00	100.00	100.00
							100.00	100.00	100.00
	A3C5. DIFUSIÓN DE LOS EVENTOS	PORCENTAJE DE DIFUSIÓN REALIZADA	(DIFUSIÓN REALIZADA / DIFUSIÓN PROGRAMADA) * 100	TRIMESTRAL	100.00	100.00	100.00	100.00	100.00
							100.00	100.00	100.00
							100.00	100.00	100.00
							100.00	100.00	100.00
OBSERVACIONES									
Componente C2. la meta esta en un valor demasiado alto, fue un tema que surgió en la evaluación realizada en el 2024 que se corrigió para 2026. Componentes 3 (trimestre 2), 4, 5(trimestre 2) y actividad A2C1 (trimestre 2), A1C3, A2C3 se esta superando la meta, la regla que se colocó en el formato lo señala en rojo pero internamente se considera como algo bueno. En el trimestre 1 del CS se tuvieron menos asistentes debido a condiciones climáticas adversas y que los eventos de mayor captación de personas estuvieron concentrados en otro periodo. En el trimestre 1 de A2C1 no se alcanzó la meta debido a la falta del personal y la carga de trabajo que concidió en el periodo. Para el caso de A3C4 se cumplió con la meta, la regla del archivo indica que si el valor es igual a la meta se marcara con verde, rojo y amarillo. Solicamos la revisión y el ajuste del formato para que sea señalado en verde las metas alcanzadas y/o superadas.									

Informe de Avance de Gestión Financiera Segundo Trimestre 2025

Anexos

Informe de Avance de Gestión Financiera Segundo Trimestre 2025

Informe de Avance de Gestión Financiera del Segundo Trimestre del 2025 Relación de Bienes Muebles que Componen el Patrimonio al 30 de junio de 2025 (Pesos) Museo de Historia Mexicana		
Código	Descripción del Bien Mueble	Valor en Libros
-	Mobiliario y Equipo de Administración	32,363,076
-	Mobiliario Educativo y Recreativo	23,784,650
-	Equipo e Instrumental Médico y de Laboratorio	46,516
-	Equipo de Transporte	1,386,005
-	Equipo de Defensa y Seguridad	576,396
-	Maquinaria Otros Equipos y Herramientas	18,465,025
-	Colecciones, Obras de Arte y Objetos Valiosos	87,392,692

Informe de Avance de Gestión Financiera Segundo Trimestre 2025

Informe de Avance de Gestión Financiera del Segundo Trimestre del 2025		
Relación de Bienes Inmuebles que Componen el Patrimonio al 30 de junio de 2025		
(Pesos)		
Museo de Historia Mexicana		
Código	Descripción del Bien Inmueble	Valor en Libros
-	Edificio MUNE	220,790,137

Informe de Avance de Gestión Financiera Segundo Trimestre 2025

Informe de Avance de Gestión Financiera del Segundo Trimestre del 2025 Relación de Cuentas Bancarias Productivas Específicas al 30 de junio de 2025 Museo de Historia Mexicana		
Fondo, Programa o Convenio	Datos de la Cuenta Bancaria	
	Institución Bancaria	Número de Cuenta
Programa	BBVA	175846730
Programa	BBVA	175847532
Fondo	BBVA	175846730
Programa	BBVA	184435168
Fondo	BBVA	175847532
Programa	BBVA	190306894
Fondo	BBVA	102413329
Programa	BBVA	102942836
Programa	BBVA	102413329
Programa	BBVA	122345609
Programa	BBVA	124950135
Fondo	BBVA	112386488
Programa	BBVA	124404033
Programa	BBVA	120564699
Programa	BBVA	112386488

Relación de esquemas bursátiles y de coberturas financieras

Formato libre

(Artículo 46, último párrafo LGCG)

NO APLICA

Informe de Avance de Gestión Financiera Segundo Trimestre 2025

Ley de Disciplina Financiera

Informe de Avance de Gestión Financiera Segundo Trimestre 2025

Museo de Historia Mexicana
Informe de Avance de Gestión Financiera del Segundo Trimestre del 2025
Estado de Situación Financiera Detallada-LDF
Del 1 de enero al 30 de junio 2025
(Pesos)

Concepto	Segundo Trim. 2025	ANUAL 2024	Concepto	Segundo Trim. 2025	ANUAL 2024
ACTIVO			PASIVO		
Activo Circulante			Pasivo Circulante		
a) Efectivo y Equivalentes (a=a1+a2+a3+a4+a5+a6+a7)	88,873,965	76,259,500	a. Cuentas Por Pagar a Corto Plazo(a=a1+a2+a3+a4+a5+a6+a7+a8+a9)	3,082,117	10,185,434
a1) Efectivo	95,899	90,899	a1) Servicios Personales Por Pagar a Corto Plazo	220,641	3,366,136
a2) Bancos/tesorería	6,240,693	701,948	a2) Proveedores por Pagar a Corto Plazo	1,808,841	3,792,014
a3) Bancos/Dependencias y Otros	0	0	a3) Contratistas por obras Públicas por pagar a Corto Plazo	0	0
a4) Inversiones temporales (hasta 3 meses)	82,537,373	75,466,653	a4) Participaciones y Aportaciones por Pagar a Corto plazo	0	0
a5) Depósitos de Fondos de terceros	0	0	a5) Transferencias Otorgadas por Pagar a Corto Plazo	0	0
a6) Depósitos de Fondos de Terceros en Garantía y/o Administración	0	0	a6) Intereses, Comisiones y Otros Gastos de la Deuda Pública por pagar a Corto Plazo	0	0
a7) Otros Efectivos Equivalentes	0	0	a7) Retenciones y Contribuciones por pagar a Corto Plazo	1,052,635	3,027,284
			a8) Devoluciones de la Ley de Ingresos por Pagar a Corto Plazo	0	0
			a9) Otras Cuentas por Pagar a Corto plazo	0	0
b) Derechos a Recibir Efectivo y Equivalentes (b = b1+b2+b3+b4+b5+b6+b7)	325,280	3,571,225	b. Documentos por Pagar a Corto Plazo	0	0
b1) Inversiones Financieras a Corto Plazo	0	0	b1) Documentos Comerciales por Pagar a Corto Plazo	0	0
b2) Cuentas por Cobrar a Corto Plazo	281,184	3,571,225	b2) Documentos Comerciales por pagar a Corto plazo	0	0
b3) Deudores Diversos por Cobrar a Corto Plazo	44,096	0	b3) Otros Documentos por Pagar a Corto Plazo	0	0
b4) Ingresos por recuperar a Corto Plazo	0	0			
b5) Préstamos otorgados a Corto Plazo	0	0	c. Porción a Corto Plazo de la Deuda Pública a Largo Plazo (c= c1+c2)	0	0
b6) Préstamos otorgados a Corto Plazo	0	0	c1) Porción a Corto Plazo de la Deuda Pública	0	0
b7) Otros Derechos a Recibir Efectivo y Equivalentes a Corto Plazo	0	0	c2) Porción a Corto Plazo de Arrendamiento Financiero	0	0
			d. Títulos y Valores a Corto Plazo		
c) Derechos a Recibir Bienes o Servicios(c=c1+c2+c3+c4+c5+c6+c7)	0	0	e. Pasivos Diferidos a Corto Plazo (e=e1+e2+e3)	0	0
c1) Anticipo a Proveedores por Adquisición de Bienes y Prestación de Servicios a Corto Plazo	0	0	e1) Ingresos Cobrados por Adelantado a Corto Plazo	0	0
c2) Anticipo a Proveedores por Adquisición de Bienes Inmuebles y Muebles a Corto Plazo	0	0	e2) Intereses Cobrados por Adelantado a Corto Plazo	0	0
c3) Anticipo a proveedores por Adquisición de Bienes Intangibles a Corto Plazo	0	0	e3) Otros pasivos Diferidos a Corto Plazo	0	0
c4) Anticipo a Contratistas por Obras Públicas a Corto Plazo	0	0	f. Fondos y Bienes de Terceros en Garantía y/o Administración a Corto Plazo (f=f1+f2+f3+f4+f5+f6)	0	0
			f1) Fondos de Garantía a Corto plazo	0	0
			f2) Fondos de Administración a Corto Plazo	0	0
			f3) Fondos de Contingencia a Corto Plazo	0	0
			f4) Fondos de Fideicomiso Mandatos y Contratos Análogos a Corto Plazo	0	0

Informe de Avance de Gestión Financiera Segundo Trimestre 2025

c5) otros Derechos a Recibir Bienes y Servicios a Corto Plazo	0	0	f5) Otros Fondos de terceros en Garantía y/o Administración a Corto Plazo	0	0
d) Inventarios (d = d1++d2+d3+d4+d5)	0	0	f6) Valores y Bienes de garantía a Corto Plazo	0	0
d1) Inventario de Mercancías por Venta	0	0	g. Provisiones a Corto Plazo (g-g1+g2+g3)	0	0
d2) Inventario de Mercancías Terminadas	0	0	g1) Provisión para demandas y Juicios	0	0
d3) Inventario de Mercancías en Proceso	0	0	g2) Provisión para Contingencias a Corto plazo	0	0
d4) Inventario de Materias Primas, Materiales y Suministros para Producción	0	0	g3) Otras Provisiones a Corto Plazo	0	0
d5) Bienes en Tránsito	0	0	h. Otros Pasivos a Corto Plazo (h=h1+h2+h3)	40,691	33,188
e) Almacenes	0	0	h1) Ingresos por Clasificar	0	0
f) Estimación por Pérdida o Deterioro de Activos Circulantes = (f1+f2)	0	0	h2) Recaudación por Participar	0	0
f1) Estimaciones para Cuentas Incobrables por Derechos a Recibir Efectivo o Equivalentes	0	0	h3) Otros pasivos Circulantes	40,691	33,188
f2) Estimación por Deterioro de Inventarios	0	0	IIA. Total de Pasivo Circulante (IIA= a+b+c+d+e+f+g+h)	\$3,122,808	\$10,218,622
g) Otros Activos Circulantes	10,801	10,801	Pasivo No Circulante		
g1) Valores en Garantía	10,801	10,801	a. Cuentas por Pagar a Largo Plazo	0	0
g2) Bienes en Garantía (excluye depósitos de fondos)	0	0	b. Documentos por Pagar a Largo Plazo	0	0
g3) Bienes Derivados de Embargos, Decomisos, Aseguramientos y Dación en Pago	0	0	c. Deuda Pública a Largo Plazo	0	0
g4) Adquisición con fondos de Terceros	0	0	d. Pasivos Diferidos a Largo Plazo	0	0
IA. Total de Activos Circulantes (IA = a+b+c+d+e+f+g)	89,210,046	79,841,526	e. Fondos y Bienes de Terceros en Garantía y/o en Administración a Largo Plazo	0	0
Activo No Circulante			f. Provisiones a Largo Plazo	8,790,548	9,075,866
a. Inversiones Financieras a Largo Plazo	0	0	IIB. Total de Pasivos No Circulantes (IIB=a+b+c+d+e+f)	\$8,790,548	\$9,075,866
b. Derechos a Recibir Efectivo o Equivalentes a Largo Plazo	0	0	II. Total del Pasivo (II=IIA+IIB)	\$11,913,356	\$19,294,488
c. Bienes Inmuebles, Infraestructura y Construcciones en Proceso	220,790,137	220,790,137	HACIENDA PÚBLICA/PATRIMONIO		
d. Bienes Muebles	164,014,360	163,537,189	IIIA. Hacienda Pública/ Patrimonio Contribuido (IIIA=a+b+c+d)	\$276,443,824	276,443,824
e. Activos Intangibles	6,663,354	6,663,354	a. Aportaciones	248,957,500	248,957,500
f. Depreciación, Deterioro y Amortización Acumulada de Bienes	(209,083,012)	(204,296,073)	b. Donaciones de Capital	7,570,111	7,570,111
g. Activos Diferidos	0	0	c. Actualización de la Hacienda Pública/Patrimonio	19,916,213	19,916,213
h. Estimación por Pérdida o Deterioro de Activos no Circulantes	0	0	IIIB. Hacienda Pública/ Patrimonio Generado (IIIB=a+b+c+d+e)	(20,282,249)	(32,722,133)
i. Otros Activos no Circulantes	0	0	a. Resultados del Ejercicio (Ahorro / Desahorro)	12,464,184	(23,271,257)
IB. Total de Activos no Circulantes (IB= a+b+c+d+e+f+g+h+i)	\$182,384,839	\$186,694,607	b. Resultados de Ejercicios Anteriores	(26,240,949)	(2,963,892)
			c. Revalúos	0	0
			d. Reservas	0	0
			e. Rectificaciones de Resultados de Ejercicios Anteriores	(6,505,484)	(6,486,984)
			IIIC. Exceso o Insuficiencia en la Actualización de La Hacienda Pública/Patrimonio IIIC = (a+b)	\$3,519,954	3,519,954
			a. Resultado por Posición Monetaria	3,519,954	3,519,954
			b. Resultado por Tenencia de Activos no Monetarios		


Informe de Avance de Gestión Financiera Segundo Trimestre 2025

			III: Total Hacienda Pública/Patrimonio (III=IIIA+IIIB+IIIC)	\$259,681,529	\$247,241,645
I. Total del Activo (I=IA+IB)	\$271,594,885	\$266,536,133	IV. Total de Pasivo y Hacienda Pública/ Patrimonio (IV=II+III)	\$271,594,885	\$266,536,133

Bajo protesta de decir verdad declaramos que los Estados Financieros y sus Notas son razonablemente correctos y responsabilidad del emisor



C.P. Alejandro Andrés Ceballos Treviño
Director de Administración y Finanzas



C.P. Ignacio Noé Gámez Segundo
Contador General

Informe de Avance de Gestión Financiera Segundo Trimestre 2025

Museo de Historia Mexicana Informe de Avance de Gestión Financiera del Segundo Trimestre del 2025 Estado Analítico de la Deuda y Otros Pasivos-LDF Del 1 de enero al 30 de junio 2025 (Pesos)							
Denominación de las Deudas	Saldo al 31 de diciembre 2023 (d)	Disposiciones del Periodo (e)	Amortizaciones del Periodo (f)	Revaluaciones, Reclasificaciones y otros Ajustes (g)	Saldo Final del Periodo (h) H = d+e-f+g	Pago de Intereses del Periodo (i)	Pago de Comisiones y demás costos asociados durante el Periodo
1. Deuda Pública (1=A+B)	0	0	0	0	0	0	0
A. Corto Plazo (A=a1+a2+a3)	0	0	0	0	0	0	0
Deuda Interna							
a1) Instituciones de Crédito	0	0	0	0	0	0	0
a2) Títulos y Valores:	0	0	0	0	0	0	0
a3) Arrendamientos Financieros	0	0	0	0	0	0	0
B. Largo Plazo (B=b41+b2+b3)	0	0	0	0	0	0	0
b1) Instituciones de Crédito	0	0	0	0	0	0	0
b2) Títulos y Valores:	0	0	0	0	0	0	0
b3) Arrendamientos Financieros	0	0	0	0	0	0	0
2. Otros Pasivos:	19,294,488	58,821,735	66,202,867	0	11,913,356	0	0
3. Total Deuda y Otros Pasivos (3=1+2)	19,294,488	58,821,735	66,202,867	0	11,913,356	0	0
4.- Deuda Contingente 1(informativo)							
A. Deuda Contingente 1	0	0	0	0	0	0	0
B. Deuda Contingente 1	0	0	0	0	0	0	0
C. Deuda Contingente XXX	0	0	0	0	0	0	0
5.- Valor de Instrumentos Bono cupón Cero 2 (informativo)							
A. Instrumento Bono Cupón Cero 1	0	0	0	0	0	0	0
B. Instrumento Bono Cupón Cero 2	0	0	0	0	0	0	0
C. Instrumento Bono Cupón Cero XX	0	0	0	0	0	0	0

1 Se refiere a cualquier financiamiento sin fuente o garantía de pago definida, que sea asumida de manera solidaria o subsidiaria por las entidades Federativas con sus Municipios, organismos descentralizados y empresas en participación estatal mayoritaria y fidecomisos, locales o municipales, y por los Municipios con sus respectivos organismos descentralizados y empresas de participación municipal mayoritaria


2 Se refiere al valor del Bono Cupón Cero que respalda el pago de los Créditos asociados al mismo

Informe de Avance de Gestión Financiera Segundo Trimestre 2025

Obligaciones a Corto Plazo (k)	Monto Contratado (l)	Plazo Pactado (m)	Tasa de Interés (n)	Comisiones y Costos Relacionados (o)	Tasa Efectiva (p)
6. Obligaciones a Corto Plazo (informativo)					
A. Crédito 1					
B. Crédito 2					
C. Crédito XX					



C.P. Alejandro Andrés Ceballos Treviño
Director de Administración y Finanzas





C.P. Ignacio Noé Gámez Segundo
Contador General

Informe de Avance de Gestión Financiera Segundo Trimestre 2025

Museo de Historia Mexicana
Informe de Avance de Gestión Financiera del Segundo Trimestre del 2025
Informe Analítico de Obligaciones Diferentes de Financiamiento-LDF
Del 1 de enero al 30 de junio 2025
(Pesos)

Denominación de las Obligaciones Diferentes de Financiamiento (c)	Fecha del Contrato (d)	Fecha de Inicio de operación del proyecto (e)	Fecha de vencimiento (f)	Monto de la Inversión pactado (g)	Plazo Pactado (h)	Monto promedio mensual del pago de la contraprestación (i)	Monto promedio mensual del pago de la contraprestación correspondiente al pago de inversión (j)	Monto pagado de la inversión al XX de XXXX de 20XX (k)	Monto pagado de la Inversión actualizado al XX de XXX de 20XX (l)	Salido pendiente por pagar de la inversión al XX de XXXX de 20XX (m=g-l)
A. Asociaciones Público privadas										
(APP's) A=a+b+c+d)	0	0	0	0	0	0	0	0	0	0
a) APP1	0	0	0	0	0	0	0	0	0	0
b) APP2	0	0	0	0	0	0	0	0	0	0
c) APP3	0	0	0	0	0	0	0	0	0	0
d)APP XX	0	0	0	0	0	0	0	0	0	0
B. Otros Instrumentos (B=a+b+c+d)	0	0	0	0	0	0	0	0	0	0
a) Otro Instrumento 1	0	0	0	0	0	0	0	0	0	0
b) Otro Instrumento 2	0	0	0	0	0	0	0	0	0	0
c) Otro Instrumento 3	0	0	0	0	0	0	0	0	0	0
d) Otro Instrumento XX	0	0	0	0	0	0	0	0	0	0
C. Total de Obligaciones Diferentes de Financiamiento (C=A+B)	0	0	0	0	0	0	0	0	0	0


C.P. Alejandro Andrés Ceballos Treviño
Director de Administración y Finanzas


C.P. Ignacio Noé Gámez Segundo
Contador General

Informe de Avance de Gestión Financiera Segundo Trimestre 2025

Informe de Avance de Gestión Financiera del Segundo Trimestre del 2025

Balance presupuestario LDF-LDF

Del 1 de enero al 30 de junio 2025

Concepto (c)	Estimado/ Aprobado	Devengado	Recaudado/Pagado
A. Ingresos Totales (A=A1+A2+A3)	81,793,019	60,040,503	59,759,319
A1. Ingresos de libre Disposición	81,793,019	60,040,503	59,759,319
A2. Transferencias Federales Etiquetadas	0	0	0
A3. Financiamiento Neto	0	0	0
B. Egresos presupuestarios 1 (B=B1+B2)	81,793,019	38,749,404	35,574,515
B1. Gasto no Etiquetado (sin incluir Amortización de la Deuda Pública)	81,793,019	38,749,404	35,574,515
B2. Gasto Etiquetado (sin Incluir la Deuda Pública)	0	0	0
C. Remanente del Ejercicio Anterior (C=C1+C2)	0	2,247,316	1,926,773
C1. Remanente de Ingresos de Libre Disposición aplicados al periodo	0	2,247,316	1,926,773
C2. Remanente de Transferencias Federales Etiquetadas Aplicadas en el periodo	0	0	0
I. Balance Presupuestario (I=A-B+C)	0	23,538,415	26,111,577
II. Balance Presupuestario sin Financiamiento Neto (II=I-A3)	0	23,538,415	26,111,577
III. Balance Presupuestario sin Financiamiento Neto y sin Remanentes del Ejercicio Anterior (III=II-C)	0	21,291,099	24,184,804

Concepto	Aprobado	Devengado	Pagado
E. Intereses, Comisiones y Gastos de la Deuda (E=E1+E2)	0	0	0
E1. Intereses, Comisiones y Gastos de la Deuda con Gasto No Etiquetado	0	0	0
E2. Intereses, Comisiones y Gastos de la Deuda con Gasto Etiquetado	0	0	0
IV. Balance primario (IV=III+E)	0	21,291,099	24,184,804

Concepto	Estimado /Aprobado	Devengado	Recaudado/Pagado
F. Financiamiento (F=F1+F2)	0	0	0
F1. Financiamiento con Fuente de Pago de Ingresos libre Disposición	0	0	0
F2. Financiamiento con Fuente de Pago de Transferencias Federales Etiquetadas	0	0	0
G. Amortización de la Deuda (G=G1+G2)	0	0	0
G1. Amortización de la Deuda Pública con Gasto no Etiquetado	0	0	0
G12 Amortización de la Deuda Pública con Gasto Etiquetado	0	0	0
A3. Financiamiento Neto (A3=F-G)			

Concepto	Estimado /Aprobado	Devengado	Recaudado/Pagado
A1. Ingresos de Libre Disposición	81,793,019	60,040,503	59,759,319

Informe de Avance de Gestión Financiera Segundo Trimestre 2025

A3.1 Financiamiento Neto con Fuente de Pago de Ingresos de Libre Disposición (A3.1=F1-G1)	0	0	0
F1. Financiamiento con Fuente de Pago de Ingresos de Libre Disposición	0	0	0
G1. Amortización de la Deuda Pública con Gasto no Etiquetado	0	0	0
B1. Gasto No Etiquetado (sin incluir Amortización de la Deuda Pública)	81,793,019	38,749,404	35,574,515
C1. Remanentes de Ingresos de la Libre Disposición aplicados en el periodo	0	2,247,316	1,926,773
V. Balance Presupuestario de Recursos Disponibles (V=A1+A3.1 - B1+C1)	0	23,538,415	26,111,577
VI. Balance Presupuestario de Recursos Disponibles sin financiamiento (V=A1+A3.1 -B1+C1)	0	23,538,415	26,111,577

Concepto	Estimado /Aprobado	Devengado	Recaudado/Pagado
A2. Transferencias Federales Etiquetadas	0	0	0
A3.2 Financiamiento Neto con fuente de Pago de Transferencias Federales Etiquetadas (A3.2= F2-G2)	0	0	0
F2. Financiamiento con fuente de Pago de Transferencias Federales Etiquetadas	0	0	0
G2. Amortización de la Deuda pública con Gasto Etiquetado	0	0	0
B2. Gasto Etiquetado (sin incluir Amortización de la Deuda Pública)	0	0	0
C2. Remanentes de Transferencias Federales Etiquetadas aplicadas en el periodo	0	0	0
VII. Balance Presupuestario Recursos Etiquetados (VII=A2+A3.2- B2+C2)	0	0	0
VIII. Balance Presupuestario de recursos Etiquetados sin Financiamiento neto (VIII=VII+A3.2)	0	0	0

Informe de Avance de Gestión Financiera Segundo Trimestre 2025

Museo de Historia Mexicana

Informe de Avance de Gestión Financiera del Segundo Trimestre del 2025

Estado de Ingresos Detallado

Del 1 de enero al 30 de junio 2025

(Pesos)

Concepto (c)	Ingreso					
	Estimado (d)	Ampliaciones y Reducciones	Modificado	Devengado	Recaudado	Diferencia (e)
Ingresos de Libre Disposición						
A. Impuestos	0	0	0	0	0	0
B. Cuotas y Aportaciones de Seguridad Social	0	0	0	0	0	0
C. Contribuciones de Mejoras	0	0	0	0	0	0
D. Derechos	0	0	0	0	0	0
E. Productos	0	3,322,130	3,322,130	3,256,542	3,256,542	3,256,542
F. Aprovechamientos	0	0	0	0	0	0
G. Ingresos por Ventas de Bienes y Servicios	0	12,019,140	12,019,140	11,189,376	10,908,192	10,908,192
H. Participaciones y Aportaciones (H=h1+h2+h3+h4+h5+h6+h7+h8+h9+h10+h11)	0	0	0	26,387,901	26,387,901	26,387,901
h1) Fondo general de participaciones	0	0	0	26,387,901	26,387,901	26,387,901
h2) Fondo de Fomento municipal	0	0	0	0	0	0
h3) Fondo de Fiscalización Recaudación	0	0	0	0	0	0
h4) Fondo de Compensación	0	0	0	0	0	0
h5) Fondo de Extracción de Hidrocarburos	0	0	0	0	0	0
h6) Impuesto Especial sobre Producción y Servicios	0	0	0	0	0	0
h7) 0.136% de la recaudación Federal participable	0	0	0	0	0	0
h8) 3.17% Sobre extracción de petróleo	0	0	0	0	0	0
h9) Gasolina y Diésel	0	0	0	0	0	0
h10) Fondo de Impuesto sobre la Renta	0	0	0	0	0	0
h11) Fondo de Estabilización de los Ingresos de las Entidades Federativas	0	0	0	0	0	0
I. Incentivos derivados de la Colaboración Fiscal (I=i1+i2+i3+i4+i5)	0	0	0	0	0	0
i1) Tenencia o Uso de Vehículos	0	0	0	0	0	0
i2) Fondo de Compensación ISAN	0	0	0	0	0	0
i3) Impuesto Sobre Automóviles Nuevos	0	0	0	0	0	0
i4) Fondo de Compensación de Repecos-Intermedios	0	0	0	0	0	0
i5) Otros Incentivos Económicos	0	0	0	0	0	0
J. Transferencias	81,793,019	0	81,793,019	18,212,997	18,212,997	(63,580,022)
K. Convenios	0	0	0	0	0	0
k1) Otros Convenios y Subsidios	0	0	0	0	0	0
L. Otros Ingresos de libre Disposición (L=l1+l2)	0	1,670,000	1,670,000	993,687	993,687	993,687
l1) Participaciones en Ingresos locales	0	0	0	0	0	0
i2) Otros Ingresos de Libre Disposición	0	1,670,000	1,670,000	993,687	993,687	993,687
L. Total de Ingresos de Libre Disposición (I=A+B+C+D+E+F+G+H+I+J+K)	81,793,019	17,011,270	98,804,289	60,040,503	59,759,319	(22,033,700)
Ingresos Excedentes de Ingresos de Libre Disposición						
Transferencias Federales Etiquetadas						

Informe de Avance de Gestión Financiera Segundo Trimestre 2025

A. Aportaciones (A=a1+a2+a3+a4+a5+a6+a7+a8)	0	0	0	0	0	0
a1) Fondo de Aportaciones para la Nómina Educativa y Gasto Operativo	0	0	0	0	0	0
a2) Fondo de Aportaciones para los Servicios de Salud	0	0	0	0	0	0
a3) Fondo de Aportaciones para la Infraestructura Social	0	0	0	0	0	0
a4) Fondo de Aportaciones para el Fortalecimiento de los Municipios y de las Demarcaciones Territoriales del Distrito Federal	0	0	0	0	0	0
a5) Fondo de Aportaciones Múltiples	0	0	0	0	0	0
a6) Fondo de Aportaciones para la Educación tecnológica y de Adultos	0	0	0	0	0	0
a7) Fondo de Aportaciones para la Seguridad Pública de los Estados y el D.F.	0	0	0	0	0	0
a8) Fondo de Aportaciones para el Fortalecimiento de las Entidades Federativas	0	0	0	0	0	0
B. Convenios (B=b1+b2+b3+b4)	0	0	0	0	0	0
b1) Convenios de protección Social en Salud	0	0	0	0	0	0
b2) Convenios de Descentralización	0	0	0	0	0	0
b3) Convenios de Reasignación	0	0	0	0	0	0
b4) Otros Convenios y Subsidios	0	0	0	0	0	0
C. Fondos Distintos de Aportaciones (C=c1+c2)	0	0	0	0	0	0
c1) Fondo para Entidades Federativas y Municipios Productores de Hidrocarburos	0	0	0	0	0	0
c2) Fondo Minero	0	0	0	0	0	0
D. Transferencia, Susidios y Subvenciones, Pensiones y Jubilaciones	0	0	0	0	0	0
E. Otras Transferencias Federales Etiquetadas	0	0	0	0	0	0
II. Total de Transferencias Federales Etiquetadas (II=A+B+C+D+E)	0	0	0	0	0	0
III Ingresos Derivados de Financiamientos (III=A)	0	0	0	0	0	0
A. Ingresos Derivados de Financiamientos	0	0	0	0	0	0
IV. Total de Ingresos (IV=I+II+III)	81,793,019	17,011,270	98,804,289	60,040,503	59,759,319	(22,033,700)
Datos Informativos						
1. Ingresos Derivados de Financiamientos con Fuente de pago de Ingresos de Libre Disposición	0	0	0	0	0	0
2. Ingresos derivados de financiamientos con fuente de pago de Transferencias Federales Etiquetadas	0	0	0	0	0	0
3. Ingresos Derivados de Financiamientos (3=1+2)	0	0	0	0	0	0

Informe de Avance de Gestión Financiera Segundo Trimestre 2025

Formato 6a

Sector Paraestatal Museo de Historia Mexicana
Informe de Avance de Gestión Financiera del Segundo Trimestre del 2025
Estado Analítico del Ejercicio del presupuesto de Egresos
Clasificación por objeto del Gasto (Capítulo y Concepto)
(pesos)

Del 1 de enero al 30 de junio 2025

Concepto	Egresos					
	Aprobado (d)	Ampliaciones/ (Reducciones)	Egresos Modificado	Devengado	Pagado	Subejercicio (e)
I. Gasto No Etiquetado (I= A+B+C+D+E+F+G+H+I)	81,793,019	46,794,502	128,587,521	38,749,404	35,574,515	89,838,117
A. Servicios Personales (A=a1+a2+a3+a4+a5+a6+a7)	59,379,063	10,954,157	70,333,220	22,042,909	20,968,448	48,290,311
a1) Remuneraciones al personal de Carácter Permanente	35,395,662	4,970,323	40,365,985	14,540,267	14,435,644	25,825,718
a2) Remuneraciones al personal de Carácter Transitorio	987,958	2,256,578	3,244,536	1,203,247	1,067,263	2,041,289
a3) Remuneraciones Adicionales y Especiales	8,394,656	1,291,278	9,685,934	266,520	249,406	9,419,414
a4) Seguridad Social	9,291,438	1,586,555	10,877,993	3,853,667	3,043,745	7,024,326
a5) Otras prestaciones Sociales y Económicas	5,309,349	849,423	6,158,772	2,179,208	2,172,390	3,979,564
a6) Previsiones	0	0	0	0	0	0
a7) Pago de Estímulos al Servidor Público	0	0	0	0	0	0
B. Materiales y Suministros (B=b1+b2+b3+b4+b5+b6+b7+b8+b9)	1,886,009	6,774,103	8,660,112	3,573,237	3,312,661	5,086,875
b1) Materiales de Administración, Emisión de Documentos y Artículos Oficiales	1,201,717	896,786	2,098,503	718,478	607,103	1,380,025
b2) Alimentos y Utensilios	205,000	43,788	248,788	88,211	83,411	160,577
b3) Materias Primas y materiales de Producción y Comercialización	0	3,524,719	3,524,719	1,439,290	1,438,840	2,085,429
b4) Materiales y Artículos de Construcción y de Reparación	105,500	793,948	899,448	404,213	355,806	495,235
b5) Productos Químicos, Farmacéuticos y de Laboratorio	36,500	133,898	170,398	84,976	83,286	85,422
b6) Combustibles, Lubricantes y Aditivos	86,400	35,878	122,278	61,732	61,252	60,546
b7) Vestuario, Blancos, Prendas de Producción y Artículos Deportivos	31,666	270,684	302,350	61,297	61,297	241,053
b8) Materiales y Suministros para Seguridad	0	0	0	0	0	0
b9) Herramientas, Refacciones y Accesorios Menores	219,226	1,074,402	1,293,628	715,040	621,666	578,588
C. Servicios Generales (C=c1+c2+c3+c4+c5+c6+c7+c8+c9)	20,527,947	17,746,958	38,274,905	12,812,401	10,999,668	25,462,504
c1) Servicios Básicos	6,304,704	(3,437,566)	2,867,138	3,201,847	3,185,858	(334,709)
c2) Servicios de Arrendamiento	473,500	1,067,837	1,541,337	417,567	336,077	1,123,770
c3) Servicios Profesionales, Científicos, Técnicos y Otros Servicios	5,423,780	6,127,614	11,551,394	3,171,251	2,567,506	8,380,143
c4) Servicios Financieros, Bancarios y Comerciales	1,420,022	1,199,094	2,619,116	1,323,367	1,065,267	1,295,749
c5) Servicios de Instalación, Reparación, Mantenimiento y Conservación	4,319,168	9,608,320	13,927,488	3,198,764	2,657,271	10,728,724
c6) Servicios de Comunicación Social y Publicidad	548,124	576,840	1,124,964	253,224	253,224	871,740
c7) Servicio de Traslado y Viáticos	225,500	795,235	1,020,735	354,085	343,695	666,650
c8) Servicios Oficiales	428,400	1,440,062	1,868,462	578,291	571,737	1,290,171
c9) Otros Servicios Generales	1,384,749	369,522	1,754,271	314,005	19,033	1,440,266
D. Transferencias, Asignaciones, Subsidios y Otras Ayudas (D=d1+d2+d3+d4+d5+d6+d7+d8+d9)	0	0	0	0	0	0
d1) Transferencias Internas y Asignaciones al Sector Público	0	0	0	0	0	0
d2) Transferencias al Resto del Sector Público	0	0	0	0	0	0
d3) Subsidios y Subvenciones	0	0	0	0	0	0
d4) Ayudas Sociales	0	0	0	0	0	0
d5) Pensiones y Jubilaciones	0	0	0	0	0	0
d6) Transferencias a Fideicomisos, Mandatos y Análogos	0	0	0	0	0	0
d7) Transferencias a la Seguridad Social	0	0	0	0	0	0
d8) Donativos	0	0	0	0	0	0
d9) Transferencias al Exterior	0	0	0	0	0	0

Informe de Avance de Gestión Financiera Segundo Trimestre 2025

E. Bienes Muebles, Inmuebles e Intangibles (E=e1+e2+e3+e4+e5+e6+e7+e8+e9)	0	11,319,284	11,319,284	320,857	293,738	10,998,427
e1) Mobiliario y Equipo de Administración	0	11,016,044	11,016,044	132,937	122,984	10,883,107
e2) Mobiliario y Equipo Educacional y Recreativo	0	201,240	201,240	170,754	170,754	30,486
e3) Equipo e Instrumental Médico y de Laboratorio	0	0	0	0	0	0
e4) Vehículos y Equipo de Transporte	0	0	0	0	0	0
e5) Equipo de Defensa y Seguridad	0	0	0	0	0	0
e6) Maquinaria, Otros Equipos y Herramientas	0	30,000	30,000	0	0	30,000
e7) Activos Biológicos	0	0	0	0	0	0
e8) Bienes Inmuebles	0	0	0	0	0	0
e9) Activos Intangibles	0	72,000	72,000	17,166	0	54,834
F. Inversión Pública (F=f1+f2+f3)	0	0	0	0	0	0
f1) Obra Publica en Bienes de Dominio Público	0	0	0	0	0	0
f2) Obra Publica en Bienes Propios	0	0	0	0	0	0
f3) Proyectos Productivos y Acciones de Fomento	0	0	0	0	0	0
G. Inversiones Financieras y Otras Provisiones (G=g1+g2+g3+g4+g5+g6+g7)	0	0	0	0	0	0
g1) Inversiones para el Fomento de Actividades Productivas	0	0	0	0	0	0
g2) Acciones y Participaciones de Capital	0	0	0	0	0	0
g3) Compra de Títulos y Valores	0	0	0	0	0	0
g4) Concesión de Préstamos	0	0	0	0	0	0
g5) Inversiones en Fideicomiso y Mandatos	0	0	0	0	0	0
g6) Otras Inversiones Financieras	0	0	0	0	0	0
g7) Provisiones para Contingencias y otras Erogaciones Especiales	0	0	0	0	0	0
H. Participaciones y Aportaciones (H=h1+h2+h3)	0	0	0	0	0	0
h1) Participaciones	0	0	0	0	0	0
h2) Aportaciones	0	0	0	0	0	0
h3) Convenios	0	0	0	0	0	0
I. Deuda Pública	0	0	0	0	0	0
i1) Amortización de la Deuda Pública	0	0	0	0	0	0
i2) Intereses de la Deuda Pública	0	0	0	0	0	0
i3) Comisión de la Deuda Pública	0	0	0	0	0	0
i4) Gastos de la deuda Pública	0	0	0	0	0	0
i5) Costo por Coberturas	0	0	0	0	0	0
i6) Apoyos Financieros	0	0	0	0	0	0
i7) adeudos de Ejercicios Fiscales Anteriores (Adefas)	0	0	0	0	0	0
I. Gasto Etiquetado (I= A+B+C+D+E+F+G+H+I)	0	0	0	0	0	0
A. Servicios Personales (A=a1+a2+a3+a4+a5+a6+a7)	0	0	0	0	0	0
a1) Remuneraciones al personal de Carácter Permanente	0	0	0	0	0	0
a2) Remuneraciones al personal de Carácter Transitorio	0	0	0	0	0	0
a3) Remuneraciones Adicionales y Especiales	0	0	0	0	0	0
a4) Seguridad Social	0	0	0	0	0	0
a5) Otras prestaciones Sociales y Económicas	0	0	0	0	0	0
a6) Provisiones	0	0	0	0	0	0
a7) Pago de Estímulos al Servidor Público	0	0	0	0	0	0
B. Materiales y Suministros (B=b1+b2+b3+b4+b5+b6+b7+b8+b9)	0	0	0	0	0	0
b1) Materiales de Administración, Emisión de Documentos y Artículos Oficiales	0	0	0	0	0	0
b2) Alimentos y Utensilios	0	0	0	0	0	0
b3) Materias Primas y materiales de Producción y Comercialización	0	0	0	0	0	0
b4) Materiales y Artículos de Construcción y de Reparación	0	0	0	0	0	0
b5) Productos Químicos, Farmacéuticos y de Laboratorio	0	0	0	0	0	0
b6) Combustibles, Lubricantes y Aditivos	0	0	0	0	0	0
b7) Vestuario, Blancos, Prendas de Producción y Artículos Deportivos	0	0	0	0	0	0
b8) Materiales y Suministros para Seguridad	0	0	0	0	0	0

Informe de Avance de Gestión Financiera Segundo Trimestre 2025

b9) Herramientas, Refacciones y Accesorios Menores	0	0	0	0	0	0
C. Servicios Generales (C=c1+c2+c3+c4+c5+c6+c7+c8+c9)	0	0	0	0	0	0
c1) Servicios Básicos	0	0	0	0	0	0
c2) Servicios de Arrendamiento	0	0	0	0	0	0
c3) Servicios Profesionales, Científicos, Técnicos y Otros Servicios	0	0	0	0	0	0
c4) Servicios Financieros, Bancarios y Comerciales	0	0	0	0	0	0
c5) Servicios de Instalación, Reparación, Mantenimiento y Conservación	0	0	0	0	0	0
c6) Servicios de Comunicación Social y Publicidad	0	0	0	0	0	0
c7) Servicio de Traslado y Viáticos	0	0	0	0	0	0
c8) Servicios Oficiales	0	0	0	0	0	0
c9) Otros Servicios Generales	0	0	0	0	0	0
D. Transferencias, Asignaciones, Subsidios y Otras Ayudas (D=d1+d2+d3+d4+d5+d6+d7+d8+d9)	0	0	0	0	0	0
d1) Transferencias Internas y Asignaciones al Sector Público	0	0	0	0	0	0
d2) Transferencias al Resto del Sector Público	0	0	0	0	0	0
d3) Subsidios y Subvenciones	0	0	0	0	0	0
d4) Ayudas Sociales	0	0	0	0	0	0
d5) Pensiones y Jubilaciones	0	0	0	0	0	0
d6) Transferencias a Fideicomisos, Mandatos y Análogos	0	0	0	0	0	0
d7) Transferencias a la Seguridad Social	0	0	0	0	0	0
d8) Donativos	0	0	0	0	0	0
d9) Transferencias al Exterior	0	0	0	0	0	0
E. Bienes Muebles, Inmuebles e Intangibles (E=e1+e2+e3+e4+e5+e6+e7+e8+e9)	0	0	0	0	0	0
e1) Mobiliario y Equipo de Administración	0	0	0	0	0	0
e2) Mobiliario y Equipo Educativo y Recreativo	0	0	0	0	0	0
e3) Equipo e Instrumental Médico y de Laboratorio	0	0	0	0	0	0
e4) Vehículos y Equipo de Transporte	0	0	0	0	0	0
e5) Equipo de Defensa y Seguridad	0	0	0	0	0	0
e6) Maquinaria, Otros Equipos y Herramientas	0	0	0	0	0	0
e7) Activos Biológicos	0	0	0	0	0	0
e8) Bienes Inmuebles	0	0	0	0	0	0
e9) Activos Intangibles	0	0	0	0	0	0
F. Inversión Pública (F=f1+f2+f3)	0	0	0	0	0	0
f1) Obra Pública en Bienes de Dominio Público	0	0	0	0	0	0
f2) Obra Pública en Bienes Propios	0	0	0	0	0	0
f3) Proyectos Productivos y Acciones de Fomento	0	0	0	0	0	0
G. Inversiones Financieras y Otras Provisiones (G=g1+g2+g3+g4+g5+g6+g7)	0	0	0	0	0	0
g1) Inversiones para el Fomento de Actividades Productivas	0	0	0	0	0	0
g2) Acciones y Participaciones de Capital	0	0	0	0	0	0
g3) Compra de Títulos y Valores	0	0	0	0	0	0
g4) Concesión de Préstamos	0	0	0	0	0	0
g5) Inversiones en Fideicomiso y Mandatos	0	0	0	0	0	0
g6) Otras Inversiones Financieras	0	0	0	0	0	0
g7) Provisiones para Contingencias y otras Erogaciones Especiales	0	0	0	0	0	0
H. Participaciones y Aportaciones (H=h1+h2+h3)	0	0	0	0	0	0
h1) Participaciones	0	0	0	0	0	0
h2) Aportaciones	0	0	0	0	0	0
h3) Convenios	0	0	0	0	0	0
I. Deuda Pública	0	0	0	0	0	0
i1) Amortización de la Deuda Pública	0	0	0	0	0	0
i2) Intereses de la Deuda Pública	0	0	0	0	0	0
i3) Comisión de la Deuda Pública	0	0	0	0	0	0
i4) Gastos de la deuda Pública	0	0	0	0	0	0

Informe de Avance de Gestión Financiera Segundo Trimestre 2025

i5) Costo por Coberturas	0	0	0	0	0	0
i6) Apoyos Financieros	0	0	0	0	0	0
i7) adeudos de Ejercicios Fiscales Anteriores (Adefas)	0	0	0	0	0	0
III. Total Egresos III=(I+II)	81,793,019	46,794,502	128,587,521	38,749,404	35,574,515	89,838,117

Informe de Avance de Gestión Financiera Segundo Trimestre 2025

Formato 6b

Sector Paraestatal Museo de Historia Mexicana

Informe de Avance de Gestión Financiera del Segundo Trimestre del 2025

Estado Analítico del Ejercicio del Presupuesto de Egresos

Clasificación Administrativa

Del 1 de enero al 30 de junio 2025

Concepto	Egresos					
	Aprobado (d)	Ampliaciones/ (Reducciones)	Modificado	Devengado	Pagado	Subejercicio (e)
I. Gasto No Etiquetado (I=A+B+C+D+E+F+G+H)	81,793,019	46,794,502	128,587,521	38,749,404	35,574,515	89,838,117
Dirección General	4,216,053	2,913,595	7,129,648	1,079,683	1,045,383	6,049,965
Coordinación de Exposiciones	10,717,138	18,054,891	28,772,029	6,593,892	6,055,861	22,178,137
Coordinación Educativa y de Atención al visitante	7,276,279	3,131,550	10,407,829	2,939,582	2,711,709	7,468,247
Coordinación de Seguridad y Operaciones	30,480,374	12,159,076	42,639,450	14,454,359	12,813,536	28,185,091
Coordinación de Comunicación y Eventos	8,738,777	2,018,618	10,757,395	4,088,243	3,826,879	6,669,152
Dirección de Administración y Finanzas	15,496,831	6,392,578	21,889,409	7,118,100	6,804,724	14,771,309
Coordinación de Promoción	4,867,567	2,124,194	6,991,761	2,475,545	2,316,423	4,516,216
II. Gasto Etiquetado (II=A+B+C+D+E+F+G+H)	0	0	0	0	0	0
III Total de Egresos (III=I+II)	81,793,019	46,794,502	128,587,521	38,749,404	35,574,515	89,838,117

Informe de Avance de Gestión Financiera Segundo Trimestre 2025

Formato 6c

Sector Paraestatal Museo de Historia Mexicana

Informe de Avance de Gestión Financiera del Segundo Trimestre del 2025

Estado Analítico del Ejercicio del Presupuesto de Egresos

Clasificación Funcional (Finalidad y Función)

Del 1 de enero al 30 de junio 2025

Concepto	Egresos					
	Aprobado (d)	Ampliaciones/ (Reducciones)	Egresos Modificado	Devengado	Pagado	Subejercicio (e)
I. Gasto No Etiquetado (I=A+B+C+D)	81,793,019	46,794,502	128,587,521	38,749,404	35,574,515	89,838,117
A. Gobierno (A=a1+a2+a3+a4+a5+a6+a7+a8)	0	0	0	0	0	0
a1) legislación	0	0	0	0	0	0
a2) Justicia	0	0	0	0	0	0
a3) Coordinación Política de Gobierno	0	0	0	0	0	0
a4) Relaciones Exteriores	0	0	0	0	0	0
a5) Asuntos Financieros y Hacendarios	0	0	0	0	0	0
a6) Seguridad Nacional	0	0	0	0	0	0
a7) Asuntos de orden Público y Seguridad Interior	0	0	0	0	0	0
a8) Otros Servicios Generales	0	0	0	0	0	0
B. Desarrollo Social (B=b1+b2+b3+b4+b5+b6)	81,793,019	46,794,502	128,587,521	38,749,404	35,574,515	89,838,117
b1) Protección Ambiental	0	0	0	0	0	0
b2) Vivienda y Servicios de la Comunidad	0	0	0	0	0	0
b3) Salud	0	0	0	0	0	0
b4) Recreación Cultura y otras Manifestaciones Sociales	81,793,019	46,794,502	128,587,521	38,749,404	35,574,515	89,838,117
b5) Educación Protección Social	0	0	0	0	0	0
b6) Otros Asuntos Sociales	0	0	0	0	0	0
C. Desarrollo Económico (C=c1+c2+c3+c4+c5+c6+c7+c8+c9)	0	0	0	0	0	0
c1) Asuntos Económicos, Comerciales y Laborales en General	0	0	0	0	0	0
c2) Agropecuaria, Silvicultura, Pesca y Caza	0	0	0	0	0	0
c3) Combustibles y Energía	0	0	0	0	0	0
c4) Minería, Manufacturas y Construcción	0	0	0	0	0	0
c5) Transporte	0	0	0	0	0	0
c6) Comunicaciones	0	0	0	0	0	0
c7) Turismo	0	0	0	0	0	0
c8) Ciencia, Tecnología e Innovación	0	0	0	0	0	0
c9) Otras Industrias y otros Asuntos Económicos	0	0	0	0	0	0
D. Otras no Clasificadas en Funciones Anteriores (D=d1+d2+d3+d4)	0	0	0	0	0	0
d1) Transacciones de la Deuda Pública/Costo Financiero de la Deuda	0	0	0	0	0	0

Informe de Avance de Gestión Financiera Segundo Trimestre 2025

d2) Transferencias y Aportaciones entre Diferentes Niveles y Ordenes de Gobierno	0	0	0	0	0	0
d3) Saneamiento del Sistema Financiero	0	0	0	0	0	0
d4) Adeudos de Ejercicios Fiscales Anteriores	0	0	0	0	0	0
II. Gasto Etiquetado (I=A+B+C+D)	0	0	0	0	0	0
A. Gobierno (A=a1+a2+a3+a4+a5+a6+a7+a8)	0	0	0	0	0	0
a1) legislación	0	0	0	0	0	0
a2) Justicia	0	0	0	0	0	0
a3) Coordinación Política de Gobierno	0	0	0	0	0	0
a4) Relaciones Exteriores	0	0	0	0	0	0
a5) Asuntos Financieros y Hacendarios	0	0	0	0	0	0
a6) Seguridad Nacional	0	0	0	0	0	0
a7) Asuntos de orden Público y Seguridad Interior	0	0	0	0	0	0
a8) Otros Servicios Generales	0	0	0	0	0	0
B. Desarrollo Social (B=b1+b2+b3+b4+b5+b6)	0	0	0	0	0	0
b1) Protección Ambiental	0	0	0	0	0	0
b2) Vivienda y Servicios de la Comunidad	0	0	0	0	0	0
b3) Salud	0	0	0	0	0	0
b4) Recreación Cultura y otras Manifestaciones Sociales	0	0	0	0	0	0
b5) Educación Protección Social	0	0	0	0	0	0
b6) Otros Asuntos Sociales	0	0	0	0	0	0
C. Desarrollo Económico (C=c1+c2+c3+c4+c5+c6+c7+c8+c9)	0	0	0	0	0	0
c1) Asuntos Económicos, Comerciales y Laborales en General	0	0	0	0	0	0
c2) Agropecuaria, Silvicultura, Pesca y Caza	0	0	0	0	0	0
c3) Combustibles y Energía	0	0	0	0	0	0
c4) Minería, Manufacturas y Construcción	0	0	0	0	0	0
c5) Transporte	0	0	0	0	0	0
c6) Comunicaciones	0	0	0	0	0	0
c7) Turismo	0	0	0	0	0	0
c8) Ciencia, Tecnología e Innovación	0	0	0	0	0	0
c9) Otras Industrias y otros Asuntos Económicos	0	0	0	0	0	0
D. Otras no Clasificadas en Funciones Anteriores (D=d1+d2+d3+d4)	0	0	0	0	0	0
d1) Transacciones de la Deuda Pública/Costo Financiero de la Deuda	0	0	0	0	0	0
d2) Transferencias y Aportaciones entre Diferentes Niveles y Ordenes de Gobierno	0	0	0	0	0	0
d3) Saneamiento del Sistema Financiero	0	0	0	0	0	0
d4) Adeudos de Ejercicios Fiscales Anteriores	0	0	0	0	0	0
III. Total de Egresos (III=I+II)	81,793,019	46,794,502	128,587,521	38,749,404	35,574,515	89,838,117

Informe de Avance de Gestión Financiera Segundo Trimestre 2025

Formato 6d

Sector Paraestatal Museo de Historia Mexicana

Informe de Avance de Gestión Financiera del Segundo Trimestre del 2025

Estado Analítico del Ejercicio del Presupuesto de Egresos

Clasificación de Servicios Personales por Categoría

Del 1 de enero al 30 de junio 2025

Concepto @	Egresos					
	Aprobado (d)	Ampliaciones/ (Reducciones)	Modificado	Devengado	Pagado	Subejercicio (e)
I. Gasto No Etiquetado (I=A+B+C+D+E+F+G+H)	59,379,063	10,954,157	70,333,220	22,042,909	20,968,448	48,290,311
A. Personal Administrativo y de Servicio Público	59,379,063	10,954,157	70,333,220	22,042,909	20,968,448	48,290,311
B. Magisterio	0	0	0	0	0	0
C. Servicios de Salud (C=c1+c2)	0	0	0	0	0	0
c1) Personal Administrativo	0	0	0	0	0	0
c2) Personal Médico, Paramédico y afín	0	0	0	0	0	0
D. Seguridad Pública	0	0	0	0	0	0
E. Gastos asociados a la implementación de nuevas Leyes Federales o reformas a las mismas						
e1) Nombre del Programa o ley 1	0	0	0	0	0	0
e2) Nombre del Programa o ley 2	0	0	0	0	0	0
(E=e1+e2)	0	0	0	0	0	0
F. Sentencias Laborales Definitivas	0	0	0	0	0	0
II. Gasto Etiquetado (II=A+B+C+D+E+F+G+H)	0	0	0	0	0	0
A. Personal Administrativo y de Servicio Público	0	0	0	0	0	0
B. Magisterio	0	0	0	0	0	0
C. Servicios de Salud (C=c1+c2)	0	0	0	0	0	0
c1) Personal Administrativo	0	0	0	0	0	0
c2) Personal Médico, Paramédico y afín	0	0	0	0	0	0
D. Seguridad Pública	0	0	0	0	0	0
E. Gastos asociados a la implementación de nuevas Leyes Federales o reformas a las mismas	0	0	0	0	0	0
e1) Nombre del Programa o ley 1	0	0	0	0	0	0
e2) Nombre del Programa o ley 2	0	0	0	0	0	0
(E=e1+e2)	0	0	0	0	0	0
F. Sentencias Laborales Definitivas	0	0	0	0	0	0
III. Total de Gastos en Servicios Personales (III=I+II)	59,379,063	10,954,157	70,333,220	22,042,909	20,968,448	48,290,311

Informe de Avance de Gestión Financiera Segundo Trimestre 2025

Formato 7a

Sector Paraestatal Museo de Historia Mexicana						
Informe de Avance de Gestión Financiera del Segundo Trimestre del 2025						
Proyecciones de Ingresos						
(PESOS)						
(CIFRAS NOMINALES)						
Concepto (b)	Año en Cuestión (de Iniciativa de ley)	Año 1 (2025)	Año 2 (2026)	Año 3 (2027)	Año 4 (2028)	Año 5 (2029)
1. Ingresos de Libre Disposición (1=A+B+C+D+E+F+G+H+I+J+K+L)	84,246,810	86,774,214	89,377,440	92,058,763	94,820,526	97,665,142
A. Impuestos	0	0	0	0	0	0
B. Cuotas y Aportaciones de Seguridad Social	0	0	0	0	0	0
C. Contribuciones de Mejoras	0	0	0	0	0	0
D. Derechos	0	0	0	0	0	0
E. Productos	0	0	0	0	0	0
F. Aprovechamientos	0	0	0	0	0	0
G. Ingresos por Ventas de Bienes y Servicios	0	0	0	0	0	0
H. Participaciones	0	0	0	0	0	0
I. Incentivos Derivados de la Colaboración Fiscal	0	0	0	0	0	0
J. Transferencias	84,246,810	86,774,214	89,377,440	92,058,763	94,820,526	97,665,142
K. Convenios	0	0	0	0	0	0
L. Otros Ingresos de Libre Disposición	0	0	0	0	0	0
2. Transferencias Federales Etiquetadas (2=A+B+C+D+E)	0	0	0	0	0	0
A. Aportaciones	0	0	0	0	0	0
B. Convenios	0	0	0	0	0	0
C. Fondos Distintos de Aportaciones	0	0	0	0	0	0
D. Transferencias, Subsidios, Subvenciones, Pensiones y Jubilaciones.	0	0	0	0	0	0
E. Otras Transferencias Federales Etiquetadas	0	0	0	0	0	0
3. Ingresos Derivados de Financiamientos (3=A)	0	0	0	0	0	0
A. Ingresos Derivados de Financiamiento	0	0	0	0	0	0
4. Total de Ingresos Proyectados (4=1+2+3)	84,246,810	86,774,214	89,377,440	92,058,763	94,820,526	97,665,142
Datos Informativos						
1. Ingresos Derivados de Financiamientos con Fuente de Ingresos de Recursos de Libre Disposición	0	0	0	0	0	0
2. Ingresos Derivados de Financiamientos con Fuente de Pago de Transferencias Federales Etiquetadas	0	0	0	0	0	0
3. Ingresos Derivados de Financiamientos (3=1+2)	0	0	0	0	0	0

Informe de Avance de Gestión Financiera Segundo Trimestre 2025

Formato 7b

Sector Paraestatal Museo de Historia Mexicana Informe de Avance de Gestión Financiera del Segundo Trimestre del 2025 Proyecciones de Egresos (PESOS) (CIFRAS NOMINALES)						
Concepto (b)	Año en Cuestión (de Iniciativa de ley)	Año 1 (2025)	Año 2 (2026)	Año 3 (2027)	Año 4 (2028)	Año 5 (2029)
1. Gasto No Etiquetado (1=A+B+C+D+E+F+G+H+I+J+K+L)	84,246,810	86,774,214	89,377,440	92,058,763	94,820,526	97,665,142
A. Servicios Personales	61,160,435	62,995,248	64,885,105	66,831,659	68,836,608	70,901,707
B. Materiales y Suministros	1,942,589	2,000,867	2,060,893	2,122,720	2,186,401	2,251,993
C. Servicios Generales	21,143,785	21,778,099	22,431,442	23,104,385	23,797,517	24,511,442
D. Transferencia, Asignaciones, Subsidios y Otras Ayudas	0	0	0	0	0	0
E. Bienes muebles, Inmuebles e Intangibles	0	0	0	0	0	0
F. Inversión Pública	0	0	0	0	0	0
G. Inversiones Financieras y otras provisiones	0	0	0	0	0	0
H. Participaciones y Aportaciones	0	0	0	0	0	0
I. Deuda Publica	0	0	0	0	0	0
1. Gasto Etiquetado (1=A+B+C+D+E+F+G+H+I+J+K+L)	0	0	0	0	0	0
A. Servicios Personales	0	0	0	0	0	0
B. Materiales y Suministros	0	0	0	0	0	0
C. Servicios Generales	0	0	0	0	0	0
D. Transferencia, Asignaciones, Subsidios y Otras Ayudas	0	0	0	0	0	0
E. Bienes muebles, Inmuebles e Intangibles	0	0	0	0	0	0
F. Inversión Pública	0	0	0	0	0	0
G. Inversiones Financieras y otras provisiones	0	0	0	0	0	0
H. Participaciones y Aportaciones	0	0	0	0	0	0
I. Deuda Publica	0	0	0	0	0	0
3. Total de Egresos Proyectados (3=1+2)	84,246,810	86,774,214	89,377,440	92,058,763	94,820,526	97,665,142

Informe de Avance de Gestión Financiera Segundo Trimestre 2025

Formato 7c

Sector Paraestatal Museo de Historia Mexicana						
Informe de Avance de Gestión Financiera del Segundo Trimestre del 2025						
Resultados de Ingresos-LDF						
(PESOS)						
Concepto (b)	Año 5 (2019)	Año 4 (2020)	Año 3 (2021)	Año 2 (2022)	Año 1 (2023)	Año del Ejercicio Vigente (2024)
1. Ingresos de Libre Disposición (1=A+B+C+D+E+F+G+H+I+J+K+L)	89,649,261	79,820,757	103,428,431	108,116,553	91,461,882	98,804,289
A. Impuestos	0	0	0	0	0	0
B. Cuotas y Aportaciones de Seguridad Social	0	0	0	0	0	0
C. Contribuciones de Mejoras	0	0	0	0	0	0
D. Derechos	0	0	0	0	0	0
E. Productos	4,269,920	2,828,881	5,204,578	8,411,430	8,865,956	3,322,130
F. Aprovechamientos	0	130,000	0	59,000	196,100	0
G. Ingresos por Ventas de Bienes y Servicios	3,150,754	5,260,775	9,292,924	11,520,968	13,174,404	12,019,140
H. Participaciones	0	0	27,962,242	52,583,168	30,711,217	0
I. Incentivos Derivados de la Colaboración Fiscal	0	0	0	0	0	0
J. Transferencias	79,503,362	70,552,356	59,425,725	29,087,255	34,052,077	81,793,019
K. Convenios	0	0	0	5,993,100	3,374,503	0
L. Otros Ingresos de Libre Disposición	2,725,225	1,048,745	1,542,962	461,632	1,087,625	1,670,000
2. Transferencias Federales Etiquetadas (2=A+B+C+D+E)	0	0	0	0	0	0
A. Aportaciones	0	0	0	0	0	0
B. Convenios	0	0	0	0	0	0
C. Fondos Distintos de Aportaciones	0	0	0	0	0	0
D. Transferencias, Subsidios, Subvenciones, Pensiones y Jubilaciones.	0	0	0	0	0	0
E. Otras Transferencias Federales Etiquetadas	0	0	0	0	0	0
3. Ingresos Derivados de Financiamientos (3=A)	0	0	0	0	0	0
A. Ingresos Derivados de Financiamiento	0	0	0	0	0	0
4. Total de Ingresos Proyectados (4=1+2+3)	89,649,261	79,820,757	103,428,431	108,116,553	91,461,882	98,804,289
Datos Informativos						
1. Ingresos Derivados de Financiamientos con Fuente de Ingresos de Recursos de Libre Disposición	0	0	0	0	0	0
2. Ingresos Derivados de Financiamientos con Fuente de Pago de Transferencias Federales Etiquetadas	0	0	0	0	0	0
3. Ingresos Derivados de Financiamientos (3=1+2)	0	0	0	0	0	0

1. Los importes corresponden al momento contable de los ingresos devengados.

2. Los importes corresponden a los ingresos devengados al cierre trimestral más reciente disponible y estimados para el resto del ejercicio

Informe de Avance de Gestión Financiera Segundo Trimestre 2025

Formato 7d

Sector Paraestatal Museo de Historia Mexicana						
Informe de Avance de Gestión Financiera del Segundo Trimestre del 2025						
Resultados de Egresos						
(PESOS)						
Concepto (b)	Año 5 (2019)	Año 4 (2020)	Año 3 (2021)	Año 2 (2022)	Año 1 (2023)	Año del Ejercicio Vigente (2024)
1. Gasto No Etiquetado (1=A+B+C+D+E+F+G+H+I+J+K+L)	90,525,352	97,515,150	85,438,857	88,960,463	104,790,817	128,587,521
A. Servicios Personales	44,782,285	46,199,502	48,222,296	49,890,407	56,074,757	70,333,220
B. Materiales y Suministros	3,348,141	3,927,154	5,857,646	5,530,740	6,709,700	8,660,112
C. Servicios Generales	38,175,690	37,289,094	29,132,677	31,433,616	39,500,607	38,274,905
D. Transferencia, Asignaciones, Subsidios y Otras Ayudas	0	0	0	0	0	0
E. Bienes muebles, Inmuebles e Intangibles	4,219,236	10,099,400	2,226,238	2,105,700	2,505,753	11,319,284
F. Inversión Pública	0	0	0	0	0	0
G. Inversiones Financieras y otras provisiones	0	0	0	0	0	0
H. Participaciones y Aportaciones	0	0	0	0	0	0
I. Deuda Publica	0	0	0	0	0	0
1. Gasto Etiquetado (1=A+B+C+D+E+F+G+H+I+J+K+L)	0	0	0	0	0	0
A. Servicios Personales	0	0	0	0	0	0
B. Materiales y Suministros	0	0	0	0	0	0
C. Servicios Generales	0	0	0	0	0	0
D. Transferencia, Asignaciones, Subsidios y Otras Ayudas	0	0	0	0	0	0
E. Bienes muebles, Inmuebles e Intangibles	0	0	0	0	0	0
F. Inversión Pública	0	0	0	0	0	0
G. Inversiones Financieras y otras provisiones	0	0	0	0	0	0
H. Participaciones y Aportaciones	0	0	0	0	0	0
I. Deuda Publica	0	0	0	0	0	0
3. Total de Egresos Proyectados (3=1+2)	90,525,352	97,515,150	85,438,857	88,960,463	104,790,817	128,587,521

Informe de Avance de Gestión Financiera Segundo Trimestre 2025

<p align="center">Museo de Historia Mexicana Informe de Avance de Gestión Financiera del Segundo Trimestre del 2025 Informe sobre estudios Actuariales Del 1 de enero al 30 de junio 2025 (Pesos)</p>					
	Pensiones y Jubilaciones	Salud	Riesgos de trabajo	Invalidez y vida	Otras prestaciones Sociales
Tipo de Sistema					
Prestación Laboral o fondo general para trabajadores del estado o municipio					Prestación laboral
Beneficio definido, Contribución definida o Mixta					Beneficio Diferido
Población afiliada					
Activos					112
Edad máxima					69
Edad mínima					19
Edad promedio					42.61
Pensionados y Jubilados					0
Edad máxima					0
Edad mínima					0
Edad promedio					0
Beneficiarios					0
Promedio de años de servicios (trabajadores activos)					9.04
Aportación Individual al plan de pensión como % del salario					0
Aportación del ente público al plan de pensión como % del salario					0
Crecimiento esperado de los pensionados y jubilados (como%)					N/A
Crecimiento esperado de los activos (como%)					1.0105 %
Edad de Jubilación o pensión					0
Esperanza de vida					0
Ingresos del Fondo					
Ingresos anuales al Fondo de pensiones					
Nomina anual					
Activos					37,688,571.00
Pensionados y Jubilados					0.00
beneficiarios de pensionados y Jubilados					0.00
Monto mensual por pensión					
Máximo					0.00
Mínimo					0.00
Promedio					0.00
Monto de la reserva					6,499,135.90
Valor presente de las obligaciones					0.00
Pensiones y Jubilaciones en curso del pago					18,783,137.42
Generación Actual					37,336,830.43
Generaciones futuras					0
Valor presente de las contribuciones asociadas a sueldos futuros de cotización X%					
Generación Actual					(12,284,001.52)
Generaciones futuras					(37,336,830.43)
Valor presente de las aportaciones futuras					
Generación Actual					0
Generaciones futuras					0

Informe de Avance de Gestión Financiera Segundo Trimestre 2025

Otros Ingresos					0
Déficit/superávit actuarial					
Generación Actual					0
Generaciones futuras					0
Periodo de suficiencia					
Año de descapitalización					2034
Tasa de rendimiento					2%
Estudio Actuarial					
Año de elaboración					2024
Empresa que elaboró estudio actuarial					Valuaciones Actuariales del Norte S.C.

