

Oficio N° MHM-DAF-044/2025
Monterrey, N. L. 16 de abril de 2025

Lic. Hernán Aguiñaga Alvarez
Encargado de la Dirección de Atención a Municipios y Organismos
Paraestatales
P r e s e n t e.-

P r e s e n t e.-

Estimado Lic.: Aguiñaga

Anexo a la presente, me permito enviarle el informe de la Cuenta Pública del primer trimestre de 2025 del Museo de Historia Mexicana, tal como lo solicitaron de manera impresa y digital.

Agradeciendo de antemano su atención a la presente, quedo a sus órdenes para cualquier duda o aclaración al respecto.

Atentamente

C.P. Ignacio Noé Gámez Segundo
Contador General



3 Museos Confirmando Tu Historia.



Dr. Coss 445 Sur, Zona Centro.
C.P. 64000. Monterrey, N.L.
Tel. 81 2033 9898
www.3museos.com



Informe de Avance de Gestión Financiera Primer Trimestre 2025



MHM

MUSEO DE HISTORIA MEXICANA



22 ABR 2025

RECIBIDO

Subsecretaría de Egresos y Planeación Financiera
Dirección de Atención a Municipios y
Organismos Parastatales

Informe de Avance de Gestión Financiera Primer Trimestre 2025



MHM

MUSEO DE HISTORIA MEXICANA

Informe de Avance de Gestión Financiera Primer Trimestre 2025

MUSEO DE HISTORIA MEXICANA

ANTECEDENTES

El Museo de Historia Mexicana se constituyó según decreto No. 329, publicado en el periódico oficial del Estado de Nuevo León el 1 de agosto de 1994, como Organismo Público Descentralizado del Gobierno del Estado de Nuevo León, con personalidad jurídica y patrimonio propios.

MISIÓN

Facilitar a nuestros públicos el acercamiento al patrimonio cultural nacional, regional y local, a través del estudio, la conservación, el resguardo y la exhibición de sus acervos, así como difundir la memoria histórica de México y sus vinculaciones con otras culturas para promover una educación que fortalezca la identidad, el orgullo de pertenencia y la conciencia de comunidad.

INFORMACIÓN OPERATIVA RELEVANTE

Durante el primer trimestre del 2025, los Museos de Historia del Gobierno del Estado (Museo de Historia Mexicana, Museo del Palacio y Museo del Noreste) recibieron a 127,383 visitantes, los cuales tuvieron una serie de actividades, entre las que destacan exposiciones temporales, actividades educativas de divulgación y actividades de divulgación del patrimonio cultural y de divulgación histórica, realizadas con la finalidad de difundir el patrimonio histórico de Nuevo León.

El Museo de Historia Mexicana continuó con la exposición “Sala Marfiles”, la cual recibió a 27,270 visitantes y “Galería de Castas Mexicanas. Rostros de nuestro mestizaje.” que contó con una afluencia de 19,400 visitantes.

En el marco del 30 aniversario del Museo de Historia Mexicana, continuo la exposición temporal: “Nuestra historia 30 años”. De manera cronológica presentó momentos clave en la historia del museo y sus vínculos con la comunidad, reconociendo los logros alcanzados y destacando los desafíos constantes para ofrecer mejores experiencias. Esta muestra recibió a 41,010 visitantes hasta el día de su clausura el 2 de marzo.

En el Museo de Historia Mexicana continuo la exposición: “Biombos y Castas”, hasta el 23 de febrero. Esta mostró un total de 52 obras, provenientes de 10 colecciones nacionales y exhibe obras producidas entre los siglos XVII y XVIII que comprendieron temas civiles y de vida cotidiana, como son los temas costumbristas, históricos, mitológicos, vistas de ciudades, así como las pinturas de castas. La exposición fue un testimonio visual de extraordinario valor, generado por una sociedad que habitó un territorio más extenso de lo que hoy comprende La República Mexicana. Dicha muestra recibió a 24,954 visitantes.

En el Museo del Palacio, continuó la exposición “Constitución y Ciudadanía. NL 200 Años”. Esta exhibición ilustra dos siglos de historia jurídica, política, económica y cultural que han protagonizado las y los nuevoleonenses. La exposición es organizada en el contexto de la conmemoración del Bicentenario de la Declaratoria de Nuevo León como Estado Libre y Soberano. La componen más

Informe de Avance de Gestión Financiera Primer Trimestre 2025

de 200 objetos, principalmente de la colección de 3 Museos. Esta colección ha sido visitada por 8,093 personas.

Continuó la exhibición "Fuimos Mar: Vallecillo, Cretácico, Nuevo León", la cual fue inaugurada por el Gobierno del Nuevo León, a través de la Secretaría de Cultura y el Museo del Noreste, la exhibición integrada por 235 fósiles provenientes de las canteras de la región de Vallecillo, revisten un interés cultural y paleontológico de primer orden, ya que coadyuvan al estudio y la interpretación de la historia de la vida y evolución del planeta. Dicha exhibición ha registrado a 23,977 visitantes.

En el Museo de Historia Mexicana se inauguró la exposición: "Arte y pensamiento textil. Herencia viva de las mujeres indígenas" el 26 de marzo. Esta exhibición que celebra las tradiciones, creatividad y legado de las mujeres indígenas a través de piezas únicas de la Colección Santander-Serfin. Se han recibido a 2,786 visitantes.

El siguiente proyecto fue implementado de manera coordinada con otras instituciones para facilitación de espacios expositivos:

En el Museo de Historia Mexicana, se llevó a cabo la muestra de una Reconstrucción de una cocina Regiomontana de la década de los 50. El Museo de Historia Mexicana y FEMSA, colaboran en la exhibición de esta instalación para sumar esfuerzos y participar en el evento anual de arte contemporáneo organizado por Las Artes Monterrey. Visitada por 43,854 personas.

EVENTOS CULTURALES

En el primer trimestre se atendieron a 15,857 personas, quienes pudieron disfrutar de 39 eventos llevados en 3 Museos de forma híbrida, donde destacan las siguientes actividades de divulgación del patrimonio cultural y divulgación histórica:

- Presentación del libro **Arqueología e Historia posthumana del antiguo arte rupestre de México: un caso de investigación en San Luis Potosí**. Ganador del premio Museo de Historia Mexicana 2022.
- Concierto: **"De su puño y letra**. Con el apoyo del EFCA, Estímulo Fiscal a la Creación Artística de N.L.- CONARTE
- Concierto: **"México en el Tango"**. A cargo del Club Amigos del Tango de Monterrey, A. C.
- Danza: **"Algarabía Folklórica ¡Que viva el fandango!"**
- Ciclo de charlas: **"Se hace historia al andar. Caminos de nuestros pueblos"**. Coordinado por Mario A. Ochoa García. En coordinación con Senderos del Noreste.
- Inauguración de la Instalación: **"Mil novecientos cincuenta y cuatro"**. Autor: Mauricio Gattás. Charla a cargo de la curadora Brenda Fernández
- Concierto: **"Cámara Oscura"**. Con el apoyo del EFCA, Estímulo Fiscal a la Creación Artística de N.L. – CONARTE
- Danza: **Algarabía Folklórica. Danzas de México**

Informe de Avance de Gestión Financiera Primer Trimestre 2025

- Conferencia: **“Autopsia de fósiles mexicanos: cuando los fósiles relatan su propia historia”** En el marco de la Exposición: Fuimos Mar. Vallecillo Cretácico Nuevo León. En coordinación con la Facultad de Ciencias de la Tierra UANL.
- Presentación de libro: **“Biombos y Castas. Pintura profana en la Nueva España”** Presentación de catálogo de la exposición temporal, Biombos y Castas. Pintura profana en la Nueva España. A cargo de Cándida Fernández y Andrés Calderón.
- Concierto: **“De Norte a Sur”**. A cargo de Las Jaras. Actividad realizada con el estímulo del Sistema de Apoyos a la Creación y Proyectos Culturales.
- Concierto: **“Amorosos Cantares”**. A cargo de alumnos de talleres de canto de la Casa de la Cultura dirigidos por el Mtro. Carlos Paredes.
- Conferencia: **“Raras producciones” pintura de castas y política en los Virreinos de la Nueva España y del Perú del siglo XVIII**. Con motivo de la exposición temporal “Biombos y Castas. Pintura Profana de la Nueva España”. A cargo de la Dra. Alejandra Araya Espinoza-Universidad de Chile.
- Conferencia: **“Café con Historia. Personajes de corrido, entre mitos y realidades.**
- Ciclo de charlas: **La Historia a debate. ¿Villanas y villanos en la historia? – II Parte**. En coordinación con el Centro de Estudio Políticos y de Historia Presente Estadística, A. C.
- **El Barrio: Arte e Historia. El Obispado, Joya Virreinal**. Conducción a cargo de Dolores Martínez. En coordinación con ALAS 22 Producciones.
- **Festival de Narración Oral Hablapalabra Nuevo León 2025**. El arte de contar – Homenaje a la cuentera mayor- Rosa Martha Sánchez Rodríguez. En coordinación con el Grupo Tejedoras de Imágenes
- **Club de Lectura Palabra de mujer: tradición y ruptura en el discurso de lo femenino en la literatura mexicana**. Coordinado por Arturo Jacinto Oviedo.
- **Feria Hecho en Nuevo León**. En coordinación con la Secretaría de Economía
- **Festival de Narración Oral Hablapalabra Nuevo León 2025. Ecos de Nuevo León**. En el marco del Día del Patrimonio de Nuevo León se ofrecerán narraciones sobre relatos y leyendas del estado.
- **Día del Patrimonio de Nuevo León**. Homenaje al Mtro. Alejandro González Herrera. Presentación de la Compañía Titular de Danza Folklórica de la Universidad Autónoma de Nuevo León.
- Presentación de libro: **“Deconstruir la Conquista: miradas desde la interdisciplinariedad”** Coordinadores: Mtro. Bertrand Lobjois y Dr. Eduardo Matos Moctezuma. Editoriales: Universidad de Monterrey y Universidad de las Américas en Puebla.
- Concierto: **“Cantares del Pueblo”**
- Inauguración exposición: **“Arte y pensamiento textil. Herencia viva de las mujeres indígenas”**. Conferencia a cargo de Octavio Murillo Alvarez de la Cadena.

NUEVAS ACTIVIDADES INFANTILES Y FAMILIARES

La Coordinación Educativa y de Atención a Visitantes ha creado una nueva manera de acercar al público mediante “Actividades autodirigidas”, las cuales surgieron de una oportunidad de mejora en la institución; y se encuentran disponibles en lugares estratégicos de las salas de exhibición. De

Informe de Avance de Gestión Financiera Primer Trimestre 2025

enero a marzo se han realizado 8 actividades autodirigidas con las que se ha beneficiado a un total de 6,315 personas.

Actividades de Divulgación y Autodirigidas:

- Actividad de divulgación: "Una corona brillante como las estrellas"
- Actividad de divulgación: "Verde, blanco y rojo, banderita de coco"
- Actividad de divulgación: El descenso de Kukulcán"
- Actividad autodirigida: "Televisión a todo color"
- Actividad autodirigida: "Escucha mi canción, pues soy compositor"
- Actividad autodirigida: "Un libro tan grande como mi país"
- Actividad autodirigida: "Amores épicos"
- Actividad autodirigida: "Idea y creación, artesanos en acción"
- Actividad autodirigida: "Mujeres que hacen historia"
- Actividad autodirigida: "La cocina un viaje por el tiempo"

Así mismo, durante el primer trimestre, se realizaron recorridos escolares virtuales y presenciales donde se atendieron a 455 grupos con 13,676 alumnos y maestros de nivel preescolar, primaria, secundaria y preparatoria de escuelas públicas y privadas del Estado, de las cuales 13,676 escolares con 464 visitas fueron beneficiados con el programa "Nosotros Vamos por Ti, con el apoyo de las empresas amigas. El programa de visitas guiadas brindó atención a 2,005 personas en 502 servicios.

PROGRAMAS DE PARTICIPACIÓN SOCIAL

En colaboración con otras instituciones u organizaciones para acercar a grupos vulnerables, se atendieron 13 grupos con un total de 313 visitantes.


Informe de Avance de Gestión Financiera Primer Trimestre 2025

De conformidad a lo establecido en la Constitución Política del Estado Libre y Soberano de Nuevo León; la Ley de Administración Financiera para el Estado de Nuevo León; la Ley Orgánica de la Administración Pública para el Estado de Nuevo León; la Ley de Fiscalización Superior del Estado de Nuevo León y La Ley General de Contabilidad Gubernamental, el Ejecutivo y sus Organismos Descentralizados y Fideicomisos, así como las personas físicas o morales, públicas o privadas que reciban recursos públicos, deberán rendir su Cuenta Pública en forma anual al H. Congreso del Estado, en los términos y plazos que esta misma legislación establece. Por lo anterior, se emite la Cuenta Pública de primer trimestre del ejercicio 2025.

GOBIERNO DEL ESTADO DE NUEVO LEÓN
MUSEO DE HISTORIA MEXICANA
AL 31 DE MARZO DE 2025

| Tipo | Nombre | Periodo | Unidad de Medida |
|-------------|--|---------------------|------------------|
| Estratégico | Porcentaje de asistentes de la región a 3 Museos | Al 31 de marzo 2025 | Porcentaje |

| Variables de Cálculo | Algoritmo | Indicador | Interpretación del resultado |
|---|---------------------|--|--|
| VT = Visitantes totales a 3 Museos del año t t = 2025 PR = Población regional | $((VT / PR) * 100)$ | Que el 6% de la población regional, visite 3 Museos en el año. | En el primer trimestre del año se contó con la visita del 0.99% de la población regional a 3 Museos, resultando un 16.52% de avance del indicador anual. |

| Meta 2025 | Comportamiento (Indicador/Meta) | Resultados último año | Gráfico |
|---|--|--------------------------|--|
| Meta = 6% de la población regional (747,537 visitantes). Real = El primer trimestre del año concluyó con 123,479 visitantes. | (Indicador: 6% / Meta: 747,537 visitantes) | 2024 1.58% 2025 1.02% |  <p>(% de avance)</p> |

Informe de Avance de Gestión Financiera Primer Trimestre 2025

| Tipo | Nombre | Período | Unidad de Medida |
|---------|---|---------------------|------------------|
| Gestión | Porcentaje de satisfacción en visitas guiadas atendidas en las exposiciones | Al 31 de marzo 2025 | Porcentaje |

| Variables de Cálculo | Algoritmo | Indicador | Interpretación del resultado |
|--|---------------------|--|--|
| SCVG = Sumatoria de calificaciones de encuestas de visitas guiadas VG = Cantidad de visitas guiadas encuestadas | $(SCVG / VG) * 100$ | Mínimo el 95% de satisfacción en visitas guiadas a 3 Museos. | Se cumplió con el indicador durante el primer trimestre del año, con 99% de satisfacción en visitas guiadas a público general. |

| Meta 2025 | Comportamiento (Indicador/Meta) | Resultados último año | | Gráfico |
|---|------------------------------------|-----------------------|------|--|
| Meta = 95% de satisfacción en visitas guiadas. Real = 100% de satisfacción en visitas guiadas a público general. | (Indicador: 95% / Meta: 95%) | 2024 | 100% | <div><div>2024</div><div>100%</div></div> <div><div>2025</div><div>99%</div></div> |

| Tipo | Nombre | Período | Unidad de Medida |
|---------|---|---------------------|------------------|
| Gestión | Porcentaje de satisfacción de eventos culturales realizados en 3 Museos | Al 31 de marzo 2025 | Porcentaje |

| Variables de Cálculo | Algoritmo | Indicador | Interpretación del resultado |
|---|---------------------|---|---|
| SCEC = Sumatoria de calificaciones de encuestas de eventos culturales EC = Cantidad de encuestas aplicadas a asistentes a eventos culturales | $(SCEC / EC) * 100$ | Mínimo el 92% de satisfacción de asistentes a eventos culturales de 3 Museos. | Se cumplió con el indicador durante el primer trimestre del año, con 98% de satisfacción en eventos culturales. |

| Meta 2025 | Comportamiento (Indicador/Meta) | Resultados último año | | Gráfico |
|--|------------------------------------|-----------------------|-----|--|
| Meta = 92% de satisfacción de asistentes a eventos culturales. Real = 97.66% de satisfacción en eventos culturales. | (Indicador: 92% / Meta: 92%) | 2024 | 98% | <div><div>2024</div><div>98%</div></div> |
| | | 2025 | 98% | <div><div>2025</div><div>98%</div></div> |

Informe de Avance de Gestión Financiera Primer Trimestre 2025

| Tipo | Nombre | Periodo | Unidad de Medida |
|---------|--|---------------------|------------------|
| Gestión | Porcentaje de satisfacción de visitas escolares realizadas en 3 Museos | Al 31 de marzo 2025 | Porcentaje |

| Variables de Cálculo | Algoritmo | Indicador | Interpretación del resultado |
|--|---------------------|--|--|
| SCVE = Sumatoria de calificaciones de encuestas de visitas escolares VE = Cantidad de visitas escolares encuestadas | $(SCVE / VE) * 100$ | Mínimo el 95% de satisfacción en visitas escolares a 3 Museos. | Se cumplió con el indicador durante el primer trimestre del año, con 99% de satisfacción en visitas escolares. |

| Meta 2025 | Comportamiento (Indicador/Meta) | Resultados último año | Gráfico |
|---|---------------------------------|-----------------------|---|
| Meta = 95% de satisfacción en visitas escolares. Real = 99.33% de satisfacción en visitas escolares. | (Indicador: 95% / Meta: 95%) | 2024 99% 2025 99% | <div>2024 99%</div> <div>2025 99%</div> |

| Tipo | Nombre | Periodo | Unidad de Medida |
|---------|---|---------------------|------------------|
| Gestión | Porcentaje de satisfacción de usuarios de Biblioteca del Museo de Historia Mexicana | Al 31 de marzo 2025 | Porcentaje |

| Variables de Cálculo | Algoritmo | Indicador | Interpretación del resultado |
|---|---------------------|--|--|
| SCUB = Sumatoria de calificaciones de encuestas a usuarios de biblioteca UB = Cantidad de encuestas aplicadas a usuarios de biblioteca | $(SCUB / UB) * 100$ | Mínimo el 95% de satisfacción de usuarios de biblioteca. | Se cumplió con el indicador durante el primer trimestre del año, con 99% de satisfacción usuarios de biblioteca. |

| Meta 2025 | Comportamiento (Indicador/Meta) | Resultados último año | Gráfico |
|---|---------------------------------|-----------------------|---|
| Meta = 95% de satisfacción de usuarios de biblioteca. Real = 99.66% de satisfacción de usuarios de biblioteca. | (Indicador: 95% / Meta: 95%) | 2024 99% 2025 99% | <div>2024 99%</div> <div>2025 99%</div> |

Informe de Avance de Gestión Financiera Primer Trimestre 2025

Información Contable

Informe de Avance de Gestión Financiera Primer Trimestre 2025

Informe de Avance de Gestión Financiera del Primer Trimestre del 2025

Estado de Actividades
Del 1 de enero al 31 de marzo 2025 y 2024
(Pesos)

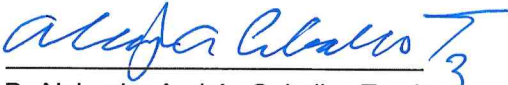
Museo de Historia Mexicana


| Concepto | Primer Trim. 2025 | Primer Trim. 2024 | Concepto | Primer Trim. 2025 | Primer Trim. 2024 |
|--|---------------------|---------------------|---|---------------------|---------------------|
| INGRESOS Y OTROS BENEFICIOS | | | GASTOS Y OTRAS PÉRDIDAS | | |
| Ingresos de la Gestión | \$6,424,290 | \$5,269,263 | Gastos de Funcionamiento | \$17,494,486 | \$15,527,423 |
| Impuestos | 0 | 0 | Servicios Personales | 12,811,104 | 10,817,381 |
| Cuotas y Aportaciones de Seguridad Social | 0 | 0 | Materiales y Suministros | 1,203,011 | 1,257,519 |
| Contribuciones de Mejoras | 0 | 0 | Servicios Generales | 3,480,371 | 3,452,523 |
| Derechos | 0 | 0 | | | |
| Productos de Tipo Corriente (1) | 1,675,653 | 2,249,884 | Transferencia, Asignaciones, Subsidios y Otras Ayudas | \$0 | \$0 |
| Aprovechamientos del Tipo Corriente | 0 | 0 | Transferencias Internas y Asignaciones al Sector Público | 0 | 0 |
| Ingresos por Ventas de Bienes y Servicios | 4,748,637 | 3,019,379 | Transferencias al Resto del Sector Público | 0 | 0 |
| Ingresos no Comprendidos en las Fracciones de la Ley de Ingresos Causados en Ejercicios Fiscales Anteriores pendientes | 0 | 0 | Subsidios y Subvenciones | 0 | 0 |
| Pendientes de Liquidación o Pago | 0 | 0 | Ayudas Sociales | 0 | 0 |
| | | | Pensiones y Jubilaciones | 0 | 0 |
| Participaciones, Aportaciones, Transferencias, Asignaciones, Subsidios y Otras Ayudas | \$14,645,662 | \$24,764,711 | Transferencias a Fideicomisos, Mandatos y Contratos Análogos | 0 | 0 |
| Participaciones y Aportaciones | 12,403,586 | 15,731,331 | Transferencias a la Seguridad Social | 0 | 0 |
| Transferencia, Asignaciones, Subsidios y Otras Ayudas | 2,242,076 | 9,033,380 | Donativos | 0 | 0 |
| | | | Transferencias al Exterior | 0 | 0 |
| Otros Ingresos y Beneficios | \$915,460 | \$898,074 | | | |
| Ingresos Financieros | 0 | 0 | Participaciones y Aportaciones | \$0 | \$0 |
| Incremento por Variación de Inventarios | 0 | 0 | Participaciones | 0 | 0 |
| Disminución del Exceso de Estimaciones por Pérdida o Deterioro u Obsolescencia | 0 | 0 | Aportaciones | 0 | 0 |
| Disminución del Exceso de Provisiones | 0 | 0 | Convenios | 0 | 0 |
| Otros Ingresos y Beneficios Varios | 915,460 | 898,074 | | | |
| Total de Ingresos y Otros Beneficios | \$21,985,412 | \$30,932,048 | Intereses, Comisiones y Otros Gastos de la Deuda Pública | \$0 | \$0 |
| | | | Intereses de Deuda Pública | 0 | 0 |
| | | | Comisiones de Deuda Pública | 0 | 0 |
| | | | Costo por Coberturas | 0 | 0 |
| | | | Apoyos Financieros | 0 | 0 |
| | | | | | |
| | | | Otros Gastos y Pérdidas Extraordinarias | \$2,436,784 | \$2,547,388 |
| | | | Estimaciones, Depreciaciones, Deterioros, Obsolescencia | 2,436,784 | 2,547,388 |
| | | | Provisiones | 0 | 0 |
| | | | Disminución de Inventarios | 0 | 0 |

Informe de Avance de Gestión Financiera Primer Trimestre 2025

| | | |
|---|---------------------|---------------------|
| Aumento por Insuficiencia de Estimaciones por Pérdida o Deterioro y Obsolescencia | 0 | 0 |
| Aumento por Insuficiencia de Provisiones | 0 | 0 |
| Otros Gastos | 0 | 0 |
| Inversión Pública | \$0 | \$0 |
| Inversión Pública no Capitalizable | 0 | 0 |
| Total de Gastos y Otras Pérdidas | \$19,931,270 | \$18,074,811 |
| Resultado del Ejercicio (Ahorro/Desahorro) | \$2,054,142 | \$12,857,237 |

Bajo protesta de decir verdad declaramos que los Estados Financieros y sus Notas son razonablemente correctos y responsabilidad del emisor


C.P. Alejandro Andrés Ceballos Treviño
Director de Administración y Finanzas


C.P. Ignacio Noé Gámez Segundo
Contador General

Informe de Avance de Gestión Financiera Primer Trimestre 2025

Informe de Avance de Gestión Financiera del Primer Trimestre del 2025

Estado de Situación Financiera Del 1 de enero al 31 de marzo 2025 (Pesos)

Museo de Historia Mexicana

| Concepto | Primer. Trim. 2025 | Anual 2024 | Concepto | Primer. Trim. 2025 | Anual 2024 |
|---|----------------------|----------------------|---|-----------------------|-----------------------|
| ACTIVO | | | PASIVO | | |
| Activo Circulante | | | Pasivo Circulante | | |
| Efectivo y Equivalentes | 76,981,440 | 76,259,500 | Cuentas Por Pagar a Corto Plazo | 3,317,830 | 10,185,434 |
| Derechos a Recibir Efectivo y Equivalentes | 202,921 | 3,571,225 | Documentos por Pagar a Corto Plazo | 0 | 0 |
| Derechos a Recibir Bienes o Servicios | 0 | 0 | Porción a Corto Plazo de la Deuda Pública a Largo Plazo | 0 | 0 |
| Inventarios | 0 | 0 | Títulos y Valores a Corto Plazo | 0 | 0 |
| Almacenes | 0 | 0 | Pasivos Diferidos a Corto Plazo | 0 | 0 |
| Estimación por Pérdida o Deterioro de Activos Circulantes | 0 | 0 | Fondos y Bienes de Terceros en Garantía y/o Administración a Corto Plazo | 0 | 0 |
| Otros Activos Circulantes | 10,801 | 10,801 | Provisiones a Corto Plazo | 0 | 0 |
| Total de Activos Circulantes | \$77,195,162 | \$79,841,526 | Otros Pasivos a Corto Plazo | 40,224 | 33,188 |
| | | | Total de Pasivo Circulante | \$3,358,054 | \$10,218,622 |
| Activo No Circulante | | | Pasivo No Circulante | | |
| Inversiones Financieras a Largo Plazo | 0 | 0 | Cuentas por Pagar a Largo Plazo | 0 | 0 |
| Derechos a Recibir Efectivo o Equivalentes a Largo Plazo | 0 | 0 | Documentos por Pagar a Largo Plazo | 0 | 0 |
| Bienes Inmuebles, Infraestructura y Construcciones en Proceso | 220,790,137 | 220,790,137 | Deuda Pública a Largo Plazo | 0 | 0 |
| Bienes Muebles | 163,610,134 | 163,537,189 | Pasivos Diferidos a Largo Plazo | 0 | 0 |
| Activos Intangibles | 6,663,354 | 6,663,354 | Fondos y Bienes de Terceros en Garantía y/o en Administración a Largo Plazo | 0 | 0 |
| Depreciación, Deterioro y Amortización Acumulada de Bienes | 206,732,857 | 204,296,073 | Provisiones a Largo Plazo | 8,877,889 | 9,075,866 |
| Activos Diferidos | 0 | 0 | Total de Pasivos No Circulantes | \$8,877,889 | \$9,075,866 |
| Estimación por Pérdida o Deterioro de Activos no Circulantes | | | Total del Pasivo | \$12,235,943 | \$19,294,488 |
| Otros Activos no Circulantes | 0 | 0 | HACIENDA PÚBLICA/PATRIMONIO | | |
| Total de Activos no Circulantes | \$184,330,768 | \$186,694,607 | Hacienda Pública/ Patrimonio Contribuido | \$276,443,824 | \$276,443,824 |
| | | | Aportaciones | 248,957,500 | 248,957,500 |
| | | | Donaciones de Capital | 7,570,111 | 7,570,111 |
| | | | Actualización de la Hacienda Pública/Patrimonio | 19,916,213 | 19,916,213 |
| | | | Hacienda Pública/ Patrimonio Generado | (\$30,673,791) | (\$32,722,133) |
| | | | Resultados del Ejercicio (Ahorro / Desahorro) | 2,054,142 | (23,271,257) |
| | | | Resultados de Ejercicios Anteriores | (26,240,949) | (2,963,892) |
| | | | Revalúos | 0 | 0 |
| | | | Reservas | 0 | 0 |


Informe de Avance de Gestión Financiera Primer Trimestre 2025

| | | | | | |
|-------------------------|----------------------|----------------------|---|----------------------|----------------------|
| | | | Rectificaciones de Resultados de Ejercicios Anteriores | (6,486,984) | (6,486,984) |
| | | | Exceso o Insuficiencia en la Actualización de La Hacienda Pública/Patrimonio | \$3,519,954 | \$3,519,954 |
| | | | Resultado por Posición Monetaria | 3,519,954 | 3,519,954 |
| | | | Resultado por Tenencia de Activos no Monetarios | 0 | 0 |
| | | | Total Hacienda Pública/Patrimonio | \$249,289,987 | \$247,241,645 |
| Total del Activo | \$261,525,930 | \$266,536,133 | Total de Pasivo y Hacienda Pública/Patrimonio | \$261,525,930 | \$266,536,133 |

Bajo protesta de decir verdad declaramos que los Estados Financieros y sus Notas son razonablemente correctos y responsabilidad del emisor



C.P. Alejandro Andrés Ceballos Treviño
Director de Administración y Finanzas



C.P. Ignacio Noé Gámez Segundo
Contador General

Informe de Avance de Gestión Financiera Primer Trimestre 2025

Informe de Avance de Gestión Financiera del Primer Trimestre del 2025


Estado de Cambios en la Situación Financiera Del 1 de enero al 31 de marzo de 2025 (Pesos)


| Museo de Historia Mexicana | | | | | |
|---|--------------------|------------------|---|-------------------|---------------------|
| Concepto | Origen | Aplicación | Concepto | Origen | Aplicación |
| ACTIVO | \$5,805,088 | \$794,885 | PASIVO | \$7,036 | \$7,065,581 |
| Activo Circulante | \$3,368,304 | \$721,940 | Pasivo Circulante | \$7,036 | \$6,867,604 |
| Efectivo y Equivalentes | 0 | 721,940 | Cuentas por Pagar a Corto Plazo | 0 | 6,867,604 |
| Derechos a Recibir Efectivo y Equivalentes | 3,368,304 | 0 | Documentos por Pagar a Corto Plazo | 0 | 0 |
| Derechos a Recibir Bienes o Servicios | 0 | 0 | Porción a Corto Plazo de la Deuda Pública a Largo Plazo | 0 | 0 |
| Inventarios | 0 | 0 | Títulos y Valores a Corto Plazo | 0 | 0 |
| Almacenes | 0 | 0 | Pasivos Diferidos a Corto Plazo | 0 | 0 |
| Estimación por Pérdida o Deterioro de Activos Circulantes | 0 | 0 | Fondos y Bienes de Terceros en Garantía y/o Administración a Corto Plazo | 0 | 0 |
| Otros Activos Circulantes | 0 | 0 | Provisiones a Corto Plazo | 0 | 0 |
| | | | Otros Pasivos a Corto Plazo | 7,036 | 0 |
| Activo No Circulante | \$2,436,784 | \$72,945 | Pasivo No Circulante | \$0 | \$197,977 |
| Inversiones Financieras a Largo Plazo | 0 | 0 | Cuentas por Pagar a Largo Plazo | 0 | 0 |
| Derechos a Recibir Efectivo o Equivalentes a Largo Plazo | 0 | 0 | Documentos por Pagar a Largo Plazo | 0 | 0 |
| Bienes Inmuebles, Infraestructura y Construcciones en Proceso | 0 | 0 | Deuda Pública a Largo Plazo | 0 | 0 |
| Bienes Muebles | 0 | 72,945 | Pasivos Diferidos a Largo Plazo | 0 | 0 |
| Activos Intangibles | 0 | 0 | Fondos y Bienes de Terceros en Garantía y/o en Administración a Largo Plazo | 0 | 0 |
| Depreciación, Deterioro y Amortización Acumulada de Bienes | 2,436,784 | 0 | Provisiones a Largo Plazo | 0 | 197,977 |
| Activos Diferidos | 0 | 0 | | | |
| Estimación por Pérdida o Deterioro de Activos no Circulantes | | | HACIENDA PÚBLICA/PATRIMONIO | 25,325,399 | \$23,277,057 |
| Otros Activos no Circulantes | 0 | 0 | Hacienda Pública/ Patrimonio Contribuido | \$0 | \$0 |
| | | | Aportaciones | 0 | 0 |
| | | | Donaciones de Capital | 0 | 0 |
| | | | Actualización de la Hacienda Pública/Patrimonio | 0 | 0 |
| | | | Hacienda Pública/ Patrimonio Generado | 25,325,399 | \$23,277,057 |
| | | | Resultados del Ejercicio (Ahorro/Desahorro) | 25,325,399 | 0 |
| | | | Resultados de Ejercicios Anteriores | 0 | 23,277,057 |
| | | | Revalúos | 0 | 0 |
| | | | Reservas | 0 | 0 |
| | | | Rectificaciones de Resultados de Ejercicios Anteriores | 0 | 0 |

Informe de Avance de Gestión Financiera Primer Trimestre 2025

| | <i>Exceso o Insuficiencia en la Actualización de la Hacienda Pública/Patrimonio</i> | |
|---|---|-----|
| | \$0 | \$0 |
| Resultado por Posición Monetaria | 0 | 0 |
| Resultado por Tenencia de Activos no Monetarios | 0 | 0 |

Bajo protesta de decir verdad declaramos que los Estados Financieros y sus Notas son razonablemente correctos y responsabilidad del emisor


 C.P. Alejandro Andrés Ceballos Treviño
 Director de Administración y Finanzas


 C.P. Ignacio Noé Gámez Segundo
 Contador General

Informe de Avance de Gestión Financiera Primer Trimestre 2025

Informe de Avance de Gestión Financiera del Primer Trimestre del 2025


Estado Analítico del Activo Del 1 de enero al 31 de marzo 2025 (Pesos)

Museo de Historia Mexicana

| Concepto | Saldo Inicial 1 | Cargos del Período 2 | Abonos del Período 3 | Saldo Final 4=(1+2-3) | Variación del Período (4-1) |
|--|--------------------|-------------------------|-------------------------|--------------------------|--------------------------------|
| ACTIVO | 266,536,133 | 1,376,770,993 | 1,381,781,196 | 261,525,930 | (5,010,203) |
| Activo Circulante | 79,841,526 | 1,376,698,048 | 1,379,344,412 | 77,195,162 | (2,646,364) |
| Efectivo y Equivalentes | 76,259,500 | 1,351,492,168 | 1,350,770,228 | 76,981,440 | 721,940 |
| Derechos a recibir Efectivo y Equivalentes | 3,571,225 | 23,459,832 | 26,828,136 | 202,921 | (3,368,304) |
| Derechos a Recibir Bienes o Servicios | 0 | 0 | 0 | 0 | 0 |
| Inventarios | 0 | 0 | 0 | 0 | 0 |
| Almacenes | 0 | 1,746,048 | 1,746,048 | 0 | 0 |
| Estimación por Pérdida o Deterioro de Activos Circulantes | 0 | 0 | 0 | 0 | 0 |
| Otros Activos Circulantes | 10,801 | 0 | 0 | 10,801 | 0 |
| Activo No Circulante | 186,694,607 | 72,945 | 2,436,784 | 184,330,768 | (2,363,839) |
| Inversiones Financieras a largo Plazo | 0 | 0 | 0 | 0 | 0 |
| Derechos a Recibir Efectivo o Equivalentes a Largo Plazo | 0 | 0 | 0 | 0 | 0 |
| Bienes Inmuebles Infraestructura y Construcciones en Proceso | 220,790,137 | 0 | 0 | 220,790,137 | 0 |
| Bienes Muebles | 163,537,189 | 72,945 | 0 | 163,610,134 | 72,945 |
| Activos Intangibles | 6,663,354 | 0 | 0 | 6,663,354 | 0 |
| Depreciación, Deterioro y Amortización Acumulada de Bienes | (204,296,073) | 0 | 2,436,784 | (206,732,857) | (2,436,784) |
| Activos Diferidos | 0 | 0 | 0 | 0 | 0 |
| Estimación por Pérdida o Deterioro de Activos no Circulantes | 0 | 0 | 0 | 0 | 0 |
| Otros Activos no Circulantes | 0 | 0 | 0 | 0 | 0 |

Bajo protesta de decir verdad declaramos que los Estados Financieros y sus Notas son razonablemente correctos y responsabilidad del emisor



C.P. Alejandro Andrés Ceballos Treviño
Director de Administración y Finanzas



C.P. Ignacio Noé Gámez Segundo
Contador General

Informe de Avance de Gestión Financiera Primer Trimestre 2025

| Informe de Avance de Gestión Financiera del Primer Trimestre del 2025 | | | | |
|---|------------------------|-----------------------------|---------------------------|-------------------------|
| Estado Analítico de la Deuda y Otros Pasivos | | | | |
| Del 1 de enero al 31 de marzo 2025 | | | | |
| (Pesos) | | | | |
| Museo de Historia Mexicana | | | | |
| Denominación de las Deudas | Moneda de Contratación | Institución o País Acreedor | Saldo Inicial del Período | Saldo Final del Período |
| DEUDA PÚBLICA | | | | |
| Corto Plazo | | | | |
| Deuda Interna | | | | |
| Instituciones de Crédito | | | 0 | 0 |
| Títulos y Valores: | | | 0 | 0 |
| Arrendamientos Financieros | | | 0 | 0 |
| Deuda Externa | | | | |
| Organismos Financieros Internacionales | | | 0 | 0 |
| Deuda Bilateral: | | | 0 | 0 |
| Títulos y Valores: | | | 0 | 0 |
| Arrendamientos Financieros: | | | 0 | 0 |
| Subtotal a Corto Plazo | | | 0 | 0 |
| Largo Plazo: | | | | |
| Deuda Interna | | | | |
| Instituciones de Crédito | | | 0 | 0 |
| Títulos y Valores: | | | 0 | 0 |
| Arrendamientos Financieros | | | 0 | 0 |
| Deuda Externa | | | | |
| Organismos Financieros Internacionales | | | 0 | 0 |
| Deuda Bilateral: | | | 0 | 0 |
| Títulos y Valores: | | | 0 | 0 |
| Arrendamientos Financieros: | | | 0 | 0 |
| Subtotal a Largo Plazo | | | 0 | 0 |
| Otros Pasivos: | Pesos Mexicanos | Pasivos en México | 19,294,488 | 12,235,943 |
| Total Deuda y Otros Pasivos | | | 19,294,488 | 12,235,943 |

Bajo protesta de decir verdad declaramos que los Estados Financieros y sus Notas son razonablemente correctos y responsabilidad del emisor


C.P. Alejandro Andrés Ceballos Treviño
Director de Administración y Finanzas


C.P. Ignacio Noé Gámez Segundo
Contador General

Informe de Avance de Gestión Financiera Primer Trimestre 2025

Informe de Avance de Gestión Financiera del Primer Trimestre del 2025

Estado de Variación en la Hacienda Pública

Del 1 de enero al 31 de marzo 2025

(Pesos)

Museo de Historia Mexicana

| Concepto | Hacienda Pública / Patrimonio Contribuido | Hacienda Pública/Patrimonio Generado de Ejercicios Anteriores | Hacienda Pública/Patrimonio Generado del Ejercicio | Ajustes por Cambios de Valor | Total |
|---|---|---|--|------------------------------|---------------------|
| Hacienda Pública / Patrimonio Contribuido Neto de 2024 | 276,443,824 | 0 | 0 | 0 | 276,443,824 |
| Aportaciones | 248,957,500 | 0 | 0 | 0 | 248,957,500 |
| Donaciones de Capital | 7,570,111 | 0 | 0 | 0 | 7,570,111 |
| Actualización de la Hacienda Pública/Patrimonio | 19,916,213 | 0 | 0 | 0 | 19,916,213 |
| Hacienda Pública / Patrimonio Generado Neto de 2024 | 0 | (9,450,876) | (23,271,257) | 0 | (32,722,133) |
| Resultados del Ejercicio (Ahorro/Desahorro) | 0 | 0 | (23,271,257) | 0 | (23,271,257) |
| Resultados de Ejercicios Anteriores | 0 | (2,963,892) | 0 | 0 | (2,963,892) |
| Revalúos | 0 | 0 | 0 | 0 | 0 |
| Reservas | 0 | 0 | 0 | 0 | 0 |
| Rectificaciones de Resultados de Ejercicios Anteriores | 0 | (6,486,984) | 0 | 0 | (6,486,984) |
| Cambios en el Exceso o Insuficiencia en la Actualización de la Hacienda Pública/Patrimonio Neto 2024 | 0 | 0 | 0 | 3,519,954 | 3,519,954 |
| Resultado por Posición Monetaria | 0 | 0 | 0 | 3,519,954 | 3,519,954 |
| Resultado por Tenencia de Activos no Monetarios | 0 | 0 | 0 | 0 | 0 |
| Hacienda Pública/Patrimonio Neto Final 2024 | 276,443,824 | (9,450,876) | (23,271,257) | 3,519,954 | 247,241,645 |
| Cambios en La Hacienda Pública/Patrimonio Neto del Ejercicio 2025 | 0 | 0 | 0 | 0 | 0 |
| Aportaciones | 0 | 0 | 0 | 0 | 0 |
| Donaciones de Capital | 0 | 0 | 0 | 0 | 0 |
| Actualización de la Hacienda Pública/Patrimonio | 0 | 0 | 0 | 0 | 0 |
| Variaciones de la Hacienda Pública/Patrimonio Neto del Ejercicio 2025 | 0 | (23,277,057) | 25,325,399 | 0 | 2,048,342 |
| Resultados del Ejercicio (Ahorro/Desahorro) | 0 | 0 | 2,054,142 | 0 | 2,054,142 |
| Resultados de Ejercicios Anteriores | 0 | (23,277,057) | 23,271,257 | 0 | (5,800) |
| Revalúos | 0 | 0 | 0 | 0 | 0 |
| Reservas | 0 | 0 | 0 | 0 | 0 |


Informe de Avance de Gestión Financiera Primer Trimestre 2025

| | | | | | |
|---|--------------------|---------------------|------------------|------------------|--------------------|
| Rectificaciones de Resultados de Ejercicios Anteriores | 0 | 0 | 0 | 0 | 0 |
| Cambios en el Exceso o Insuficiencia en la Actualización de la Hacienda Pública/Patrimonio Neto 2025 | 0 | 0 | 0 | 0 | 0 |
| Resultado por Posición Monetaria | 0 | 0 | 0 | 0 | 0 |
| Resultado por Tenencia de Activos no Monetarios | 0 | 0 | 0 | 0 | 0 |
| Hacienda Pública / Patrimonio Neto Final 2025 | 276,443,824 | (32,727,933) | 2,054,142 | 3,519,954 | 249,289,987 |

Bajo protesta de decir verdad declaramos que los Estados Financieros y sus Notas son razonablemente correctos y responsabilidad del emisor



C.P. Alejandro Andrés Ceballos Treviño
Director de Administración y Finanzas



C.P. Ignacio Noé Gámez Segundo
Contador General

Informe de Avance de Gestión Financiera Primer Trimestre 2025

Informe de Avance de Gestión Financiera del Primer Trimestre del 2025

Estado de Flujos de Efectivo
Del 1 de enero al 31 de marzo 2025 y 2024
(Pesos)
Museo de Historia Mexicana

| Concepto | Primer Trim. 2025 | Primer Trim. 2024 | Concepto | Primer Trim. 2025 | Primer Trim. 2024 |
|---|-------------------|-------------------|---|--------------------|--------------------|
| Flujo de Efectivo de las Actividades de la Operación | | | Flujo de Efectivo de las Actividades de Inversión | | |
| Origen | 21,985,412 | 30,932,048 | Origen | 0 | 0 |
| Impuestos | 0 | 0 | Bienes inmuebles, Infraestructura y Construcciones en Proceso | 0 | 0 |
| Cuotas y Aportaciones de Seguridad Social | 0 | 0 | Bienes Muebles | 0 | 0 |
| Contribuciones de Mejoras | 0 | 0 | Otros Orígenes de Inversión | 0 | 0 |
| Derechos | 0 | 0 | | | |
| Productos de Tipo Corriente | 1,675,653 | 2,249,884 | Aplicación | 72,945 | 459,994 |
| Aprovechamientos de Tipo Corriente | 0 | 0 | Bienes Inmuebles, Infraestructura y Construcción en Proceso | 0 | 0 |
| Ingresos por Ventas de Bienes y Servicios | 4,748,637 | 3,019,379 | Bienes Muebles | 72,945 | 459,994 |
| Ingresos no comprendidos en las Fracciones de la Ley de Ingresos Causados | 0 | 0 | Otras Aplicaciones de Inversión | 0 | 0 |
| en Ejercicios Fiscales Anteriores Pendientes de Liquidación o Pago | 0 | 0 | | | |
| Participaciones y Aportaciones | 12,403,586 | 15,731,331 | Flujo Neto de Efectivo por Actividades de Inversión | (72,945) | (459,994) |
| Transferencias, Asignaciones y Subsidios y Otras Ayudas | 2,242,076 | 9,033,380 | | | |
| Otros Orígenes de Operación | 915,460 | 898,074 | Flujo de Efectivo por las Actividades de Financiamiento | | |
| | | | Origen | 3,368,304 | (623,118) |
| Aplicaciones | 17,500,286 | 19,246,970 | Endeudamiento Neto | 0 | 0 |
| Servicios Personales | 12,811,104 | 10,817,381 | Interno | 0 | 0 |
| Materiales y Suministros | 1,203,011 | 1,257,519 | Externo | 0 | 0 |
| Servicios Generales | 3,480,371 | 3,452,523 | Otros Orígenes de Financiamiento | 3,368,304 | (623,118) |
| Transferencias Internas y Asignaciones al Sector Público | 0 | 0 | | | |
| Transferencias al resto del Sector Público | 0 | 0 | Aplicación | 7,058,545 | 5,137,100 |
| Subsidios y Subvenciones | 0 | 0 | Servicio de la Deuda | 0 | 0 |
| Ayudas Sociales | 0 | 0 | Interno | 0 | 0 |
| Pensiones y Jubilaciones | 0 | 0 | Externo | 0 | 0 |
| Transferencias a Fideicomisos, Mandatos y Contratos Análogos | 0 | 0 | Otras Aplicaciones de Financiamiento | 7,058,545 | 5,137,100 |
| Transferencias a la Seguridad Social | 0 | 0 | | | |
| Donativos | 0 | 0 | Flujos Netos de Efectivo por Actividades de Financiamiento | (3,690,241) | (5,760,218) |
| Transferencias al Exterior | 0 | 0 | | | |
| Participaciones | 0 | 0 | | | |
| Aportaciones | 0 | 0 | Incremento/Disminución Neta en el Efectivo y Equivalente al Efectivo | 721,940 | 5,464,866 |
| Convenios | 0 | 0 | | | |
| Otras Aplicaciones de Operación | 5,800 | 3,719,547 | Efectivo y Equivalentes al Efectivo al Inicio del Ejercicio (1) | 76,259,500 | 94,420,428 |


Informe de Avance de Gestión Financiera Primer Trimestre 2025

| | | | | | |
|---|-----------|------------|--|------------|------------|
| Flujo neto de Efectivo por Actividades de Operación | 4,485,126 | 11,685,078 | Efectivo y Equivalentes al Efectivo al Final del Ejercicio (1) | 76,981,440 | 99,885,294 |
|---|-----------|------------|--|------------|------------|

Bajo protesta de decir verdad declaramos que los Estados Financieros y sus Notas son razonablemente correctos y responsabilidad del emisor



C.P. Alejandro Andrés Ceballos Treviño
Director de Administración y Finanzas



C.P. Ignacio Noé Gámez Segundo
Contador General


Informe de Avance de Gestión Financiera Primer Trimestre 2025

Informe de Pasivos Contingentes

Juicio Laboral promovido en contra del Museo de Historia Mexicana Expediente P (1/170/17), por la C. Liliana Deyanira Piña Castillo.



C.P. Alejandro Andrés Ceballos Treviño
Director de Administración y Finanzas



C.P. Ignacio Noé Gámez Segundo
Contador General

NOTAS A LOS ESTADOS FINANCIEROS
AL 31 DE MARZO DEL 2025 Y 31 DE DICIEMBRE DE 2024
(Pesos)

1.- CONSTITUCIÓN, OBJETO SOCIAL Y ACTIVIDADES DEL ORGANISMO

I. Constitución

El Museo de Historia Mexicana, Organismo Público Descentralizado, fue constituido según el Decreto número 329 publicado en el Periódico Oficial del Estado de Nuevo León el 1 de agosto de 1994 con personalidad jurídica y patrimonio propio.

- La junta de Gobierno es la Autoridad máxima para la administración y operación del Organismo. Su patrimonio se integra por las aportaciones del gobierno federal, gobierno estatal y los municipios o instituciones públicas y privadas y de los resultados de las actividades del año y de los anteriores.

II. Objeto social:

Su objeto principal consiste en consolidar, preservar y difundir testimonios de la historia mexicana, contribuyendo con la educación a través del conocimiento de los elementos históricos básicos de nuestra cultura, así como vigilar el adecuado contenido histórico del patrimonio cultural a exhibir

III. Actividades del Organismo

Ingresos Propios

Los ingresos propios del Museo de Historia Mexicana corresponden a los servicios prestados al público, como son las taquillas por el ingreso al Museo de Historia Mexicana o al Museo del Noreste (en el Museo del Palacio la entrada es gratuita), rentas de espacios, estacionamientos, membresías, así como los obtenidos por la Tienda y el Restaurante del Museo.

Aportaciones del Estado:

Para atender sus objetivos, anualmente el Gobierno de Estado le asigna un presupuesto para aplicarse a los gastos de operación, el cual es publicado en el Diario Oficial del Estado de Nuevo León, en la Ley de egresos para el ejercicio 2022.

Régimen fiscal:

El Museo de Historia Mexicana no es sujeto del Impuesto Sobre la Renta (ISR), por ser un Organismo Público del Gobierno del Estado de Nuevo León. Las disposiciones fiscales, en particular la Ley del Impuesto Sobre la Renta, establece que estos Organismos solamente tendrán la obligación de retener y enterar el Impuesto Sobre la Renta, cuando realicen pagos terceros, así como exigir la documentación que reúna requisitos fiscales, en términos de dicha Ley.

No obstante, el Organismo se encuentra obligado a cumplir con diversas obligaciones fiscales establecidas en la Ley del IVA, de Seguridad Social e Impuesto sobre Nóminas.

Informe de Avance de Gestión Financiera Primer Trimestre 2025

2.- BASES DE PREPARACIÓN DE LOS ESTADOS FINANCIEROS

Los estados financieros adjuntos cumplen con las disposiciones establecidas por el Consejo Nacional de Armonización Contable (CONAC) conforme a lo dispuesto por el Manual de Contabilidad Gubernamental, y a las leyes Federal de Presupuesto y Responsabilidad Hacendaria y Orgánica de la Administración Pública Federal, para mostrar una presentación razonable de la situación financiera del Organismo. El marco Conceptual de Contabilidad Gubernamental (MCCG) establece que la normatividad emitida por las unidades administrativas o instancias competentes en materia de contabilidad gubernamental, las Normas Internacionales de Contabilidad para el Sector Público (NICSP), las Normas de Información Financiera (NIF) mexicanas son supletoriamente parte del MCCG, cuando la ausencia de normatividad así lo requiera.

El organismo, observa y aplica en su operación las disposiciones de las siguientes Leyes del Estado de Nuevo León:

- Constitución Política del Estado Libre y Soberano de Nuevo León.
- Ley de General de Contabilidad Gubernamental (LGCG).
- Ley de Administración Financiera para el Estado de Nuevo León.
- Ley de Adquisiciones, Enajenaciones, Arrendamientos y Prestación de Servicios para la Administración Pública del Estado de Nuevo León.
- Reglamento de la Ley de Adquisiciones, Enajenaciones, Arrendamientos y Prestación de Servicios para la Administración Pública del Estado de Nuevo León.
- Ley de Justicia Administrativa para el Estado de Nuevo León.

3.- ADOPCIÓN DE LA LEY GENERAL DE CONTABILIDAD GUBERNAMENTAL

El 31 de diciembre de 2008 fue publicada en el Diario Oficial de la Federación la Ley General de Contabilidad Gubernamental, que tiene por objeto establecer los criterios generales que regirán la Contabilidad Gubernamental y la emisión de información financiera de los entes públicos, con el fin de lograr su adecuada armonización, para facilitar a los entes públicos el registro y la fiscalización de los activos, pasivos, ingresos y gastos y, en general, contribuir a medir la eficacia, economía y eficiencia del gasto e ingresos públicos.

De acuerdo a los plazos establecidos es a partir del ejercicio terminado el 31 de diciembre de 2012, las entidades están obligadas a presentar sus estados financieros y la información correspondiente apegados a esta nueva normatividad.

El Museo de Historia Mexicana emite su Manual de Contabilidad Gubernamental y lo actualiza por última vez el 01 de enero de 2018, con el objeto de proporcionar a la administración del Museo de Historia Mexicana una herramienta metodológica y normativa que permita aterrizar de manera armonizada, el Manual de Contabilidad Gubernamental emitido por el CONAC, al nivel de afectación del Museo de Historia Mexicana, asegurando con ello el cabal cumplimiento de la Ley General de Contabilidad Gubernamental y de los acuerdos emitidos por CONAC.

El Marco Conceptual de Contabilidad Gubernamental (MCCG) se integra por los apartados siguientes:

Informe de Avance de Gestión Financiera Primer Trimestre 2025

- i. Características del Marco Conceptual de Contabilidad Gubernamental.
- ii. Sistema de Contabilidad Gubernamental. (SCG)
- iii. Postulados Básicos de Contabilidad Gubernamental.
- iv. Necesidades de información financiera de los usuarios.
- v. Cualidades de la información financiera a producir.
- vi. Estados presupuestarios, financieros y económicos a producir y sus objetivos.
- vii. Definición de la estructura básica de los estados financieros a elaborar.

Las normas que se refieren a la valoración de los activos y el patrimonio de los entes públicos, que permiten definir y estandarizar los conceptos básicos de valuación contenidos en las normas particulares aplicables a los distintos elementos integrantes de los estados financieros, forman parte de este MCCG.

En forma supletoria a las normas de la Ley de Contabilidad y a las emitidas por el CONAC, se aplicarán las siguientes:

La Normatividad emitida por las unidades administrativas o instancias competentes en materia de Contabilidad Gubernamental;

Las Normas Internacionales de Contabilidad para el Sector Público (NICSP) emitidas por la Junta de Normas Internacionales de Contabilidad del Sector Público (International Public Sector Accounting Standards Board, International Federation of Accountants -IFAC-), entes en materia de Contabilidad Gubernamental;

Las Normas de Información Financiera del Consejo Mexicano para la Investigación y Desarrollo de Normas de Información Financiera (CINIF).

El Sistema de Contabilidad Gubernamental (SCG) está conformado por el conjunto de registros, procedimientos, criterios e informes estructurados sobre la base de principios técnicos comunes destinados a captar, valorar, registrar, procesar, exponer e interpretar en forma sistemática, las transacciones, transformaciones y eventos identificables y cuantificables que, derivados de la actividad económica y expresados en términos monetarios, modifican la situación patrimonial de los entes públicos en particular y de las finanzas públicas en general. El SCG, al que deberán sujetarse el Museo de Historia Mexicana, registrará de manera armónica, delimitada y específica las operaciones presupuestarias y contables derivadas de la gestión pública, así como otros flujos económicos. De igual forma, generará periódicamente estados financieros confiables, oportunos, comprensibles, periódicos y comparables, expresados en términos monetarios.

Los Postulados básicos de Contabilidad Gubernamental, tienen como objetivo sustentar técnicamente la contabilidad gubernamental, así como organizar la efectiva sistematización que permita la obtención de información veraz, clara y concisa, los cuales se enuncian a continuación:

- Sustancia Económica.
- Entes Públicos.
- Existencia Permanente.
- Revelación Suficiente.
- Importancia Relativa.
- Registro e Integración Presupuestaria.

Informe de Avance de Gestión Financiera Primer Trimestre 2025

- Consolidación de la Información Financiera.
- Devengo Contable.
- Valuación.
- Dualidad Económica.
- Consistencia.

Los estados financieros adjuntos cumplen con las disposiciones establecidas por el Consejo Nacional de Armonización Contable (CONAC) conforme a lo dispuesto por el Manual de Contabilidad Gubernamental, y a las leyes Federal de Presupuesto y Responsabilidad Hacendaria y Orgánica de la Administración Pública Federal, para mostrar una presentación razonable de la situación financiera del Organismo

4.- RESUMEN DE LAS PRINCIPALES NORMAS CONTABLES Y PRESUPUESTALES

El Organismo preparó sus estados financieros conforme a la a la Ley General de Contabilidad Gubernamental y Normatividad aplicable emitidas por el Consejo Nacional de Armonización Contable (CONAC) las cuales requieren que la administración efectúe ciertas estimaciones y utilice ciertos supuestos para determinar la validación de algunas partidas incluidas en los estados financieros, y para hacer las revelaciones que se requieren presentar en los mismos. La administración considera que las estimaciones y supuestos utilizados son las adecuadas en las circunstancias, aun cuando su efecto final pueda llegar a diferir del efecto de dichas hipótesis.

a) Reconocimiento de los efectos de la inflación.

Con la entrada en vigor, a partir del 1º de enero de 2008, de las disposiciones establecidas en la Norma de Información Financiera B-10 "Efectos de la inflación", emitido por el Consejo Mexicano para la Investigación y Desarrollo de Normas de Información Financiera (CINIF), el Museo de Historia Mexicana no aplicó el método integral para reconocer los efectos en la inflación en los estados financieros al 31 de marzo de 2025, en atención a que se está en un entorno económico no inflacionario debido a que la inflación acumulada de los tres ejercicios anuales anteriores fue inferior al 26%, tal como lo establece la citada Norma de Información Financiera. La última re-expresión integral reconocida en los estados financieros fue al 31 de diciembre de 2008.

El porcentaje de inflación acumulada de los tres ejercicios anteriores a los del ejercicio de 2025, son los siguientes

| Ejercicios | |
|------------|--------|
| 2022 | 7.82% |
| 2023 | 4.66% |
| 2024 | 4.21% |
| Suma | 16.69% |

b) Efectivo y Equivalentes

Recursos a corto plazo de gran liquidez que son fácilmente convertibles en importes determinados de efectivo, estando sujetos a un riesgo mínimo de cambio en su valor. Las inversiones del Museo de Historia Mexicana corresponden a Sociedades de Inversión y son a corto plazo es decir a un plazo menor a 3 meses.

Informe de Avance de Gestión Financiera Primer Trimestre 2025

c) Derechos a recibir efectivo o equivalentes.

Representan los derechos de cobro originados en el desarrollo de las actividades del ente público, de los cuales se espera recibir una contraprestación representada en recursos, bienes o servicios; en un plazo menor o igual a doce meses.

d) Bienes Muebles, Inmuebles, e Intangibles

Representa el monto de todo tipo de bienes inmuebles, infraestructura y construcciones; así como los gastos derivados de actos de su adquisición, adjudicación, expropiación e indemnización y los que se generen por estudios de pre inversión, cuando se realicen por causas de interés público. Los Bienes Muebles Representan el monto de los bienes muebles requeridos en el desempeño de las actividades del ente público.

e) Depreciación, deterioro y amortización acumulada de bienes.

Representa el monto de las depreciaciones, deterioro y amortizaciones de bienes e Intangibles, de acuerdo a los lineamientos que emita el CONAC. Integra los montos acumulados de ejercicios fiscales anteriores.

La vida útil de los Bienes Muebles fue determinada mediante un avalúo, inspeccionando las condiciones de uso de los bienes, así como sus características específicas.

Los Activos intangibles se amortizan únicamente aquellos que tienen vida útil definida.

El Organismo realiza el levantamiento físico del inventario de los bienes muebles e inmuebles. Dicho inventario se concilia con el registro contable de los mismos.

f) Régimen fiscal:

El Organismo no es sujeto del Impuesto Sobre la Renta (ISR), por ser un Organismo Público Descentralizado del Gobierno del Estado de Nuevo León. Las disposiciones fiscales, en particular la Ley del Impuesto Sobre la Renta, establece que estos Organismos solamente tendrán la obligación de retener y enterar el Impuesto Sobre la Renta, cuando realicen pagos terceros, así como exigir la documentación que reúna requisitos fiscales, en términos de dicha Ley.

No obstante, el Organismo se encuentra obligado a cumplir con diversas obligaciones fiscales establecidas en la Ley del IVA, de Seguridad Social e Impuesto sobre Nóminas.

g) Hacienda Pública /Patrimonio.

Representa la diferencia del activo y pasivo del ente público. Incluye el resultado de la gestión de ejercicios anteriores y se clasifica en Patrimonio contribuido y Patrimonio Generado.

Hacienda Pública/ Patrimonio Contribuido

Representa las aportaciones, con fines permanentes del sector privado, público y externo que incrementan la Hacienda Pública/Patrimonio del Organismo, así como los efectos identificables y cuantificables que le afectan de acuerdo con los lineamientos que emite el CONAC.

Hacienda Pública/ Patrimonio Generado

Representa la acumulación de resultados de la gestión de ejercicios anteriores, incluyendo las aplicadas a las reservas, resultados del ejercicio en operación y los eventos identificables y cuantificables que le afectan de acuerdo con los lineamientos emitidos por el CONAC.

Informe de Avance de Gestión Financiera Primer Trimestre 2025

h) Beneficios a los empleados

De conformidad con la Ley del Servicio Civil del Estado de Nuevo León, el Organismo tiene la obligación por el pago de las primas de antigüedad que los empleados y trabajadores tienen derecho a percibir al terminar la relación laboral después de 15 años de servicio, así como también, por concepto de indemnizaciones cuando sean despedidos en ciertas condiciones.

El organismo proporciona pagos por prima de antigüedad a sus empleados; estos pagos consisten en un pago único equivalente a 12 días de salario por cada año de servicio, a todos los empleados con aproximadamente 15 años, si es por despido involuntario. También proporciona pagos por indemnizaciones a los empleados, en caso de despido injustificado, y el beneficio consiste en un pago único equivalente a 3 meses de salario, más 20 días de salario por cada año de servicio.

El Organismo reconoce el pasivo por prima de antigüedad a través de valuación Actuarial de los beneficios otorgados al personal de base fija y de acuerdo al cálculo actuarial del costo estimado al 31 de diciembre de 2021 y costo estimado 2021 NIF D-3.

i) Participaciones y aportaciones.

Comprende el importe de los ingresos de las Entidades Federativas y Municipios por concepto de participaciones y aportaciones, incluye los recursos recibidos para la ejecución de programas federales a través de las Entidades Federativas y los Municipios mediante la reasignación de responsabilidades y recursos presupuestarios, en los términos de los convenios que celebren con el Gobierno Federal con éstas.

j) Reconocimiento de los ingresos por venta de bienes y servicios.

El Organismo reconoce los ingresos conforme se prestan, devengan o se cobren las contraprestaciones con terceros, en el caso de recursos estatales cuando se cobre la partida presupuestal.

5.- EFECTIVO Y EQUIVALENTES

Al 31 de marzo de 2025 y 31 de diciembre de 2024, el rubro se integra como sigue:

| Cuenta | 2025 | 2024 |
|------------------------|----------------------|----------------------|
| Efectivo | \$ 65,899 | \$ 90,899 |
| Bancos / Tesorería | \$ 8,527,426 | \$ 701,948 |
| Inversiones Temporales | \$ 68,388,115 | \$ 75,466,653 |
| Total | \$ 76,981,440 | \$ 76,259,500 |

6.- DERECHOS A RECIBIR EFECTIVO Y EQUIVALENTES

Al 31 de marzo de 2025 y 31 de diciembre de 2024, el rubro se integra como sigue:

Informe de Avance de Gestión Financiera Primer Trimestre 2025

6.-DERECHOS A RECIBIR EFECTIVO O EQUIVALENTES

| | 2025 | 2024 |
|---------------------------------|----------------|------------------|
| CUENTAS POR COBRAR | 180,350 | 3,571,225 |
| DEUDORES DIVERSOS | 22,571 | 0 |
| TOTAL DE CTAS POR COBRAR | 202,921 | 3,571,225 |

| ANTIGÜEDAD | 2025 | 2024 |
|-----------------------|----------------|------------------|
| 0 A 30 DIAS | 202,921 | 3,571,225 |
| SUPERIORES A 365 DIAS | 0 | 0 |
| TOTAL | 202,921 | 3,571,225 |

7.- BIENES MUEBLES E INMUEBLES, INFRAESTRUCTURA Y CONSTRUCCIONES EN PROCESO

Al 31 de marzo de 2025 y 31 de diciembre de 2024, las inversiones en inmuebles, maquinaria y equipo se integran como sigue:

| Concepto | 2024 | Adiciones /Bajas | Revaluación, Ajustes y Reclasificaciones | 2025 |
|--|-----------------------|---------------------|--|-----------------------|
| Edificios | 220,790,137 | 0 | 0 | 220,790,137 |
| Total Bienes Inmuebles | \$ 220,790,137 | \$ 0 | \$ 0 | \$ 220,790,137 |
| Mobiliario y Equipo de Administración | 32,184,535 | 72,945 | 0 | 32,257,481 |
| Mobiliario y Equipo Educacional y Recreativo | 23,588,931 | 0 | 0 | 23,588,931 |
| Equipo de Transporte | 1,386,005 | 0 | 0 | 1,386,005 |
| Equipo de Defensa y Seguridad | 576,396 | 0 | 0 | 576,396 |
| Maquinaria, Otros Equipos y Herramientas | 18,408,630 | 0 | 0 | 18,408,630 |
| Colecciones, Obras de Arte y Objetos Valiosos | 87,392,692 | 0 | 0 | 87,392,692 |
| Total Bienes Muebles | \$ 163,537,189 | \$ 72,945 | \$ 0 | \$ 163,610,134 |
| Total Activos Intangibles | 6,663,354 | 0 | 0 | 6,663,354 |
| Depreciación, Deterioro y Amortización | (204,296,073) | 2,436,784 | 0 | (206,732,857) |
| Bienes Muebles e Inmuebles e Intangibles Neto | \$ 186,694,607 | \$ 2,509,729 | \$ 0 | 184,330,768 |

8.- CUENTAS POR PAGAR A CORTO PLAZO

Al 31 de marzo de 2025 y 31 de diciembre de 2024, se integra como sigue:

Informe de Avance de Gestión Financiera Primer Trimestre 2025

| Cuenta | 2025 | 2024 |
|--|---------------------|----------------------|
| Servicios Personales por Pagar | 1,281,879 | 3,366,136 |
| Retenciones y Contribuciones por pagar | 1,148,553 | 3,027,284 |
| Proveedores por pagar | 887,398 | 3,792,014 |
| Otras Pasivos Circulantes | 40,224 | 33,188 |
| Total Cuentas por pagar corto plazo | \$ 3,358,054 | \$ 10,218,622 |

| Antigüedad | 2025 | 2024 |
|-----------------------------------|---------------------|----------------------|
| Cuentas por pagar de 0 a 30 días | \$ 3,317,830 | \$ 10,185,434 |
| Cuentas por pagar de 31 a 90 días | \$ 40,224 | \$ 33,188 |
| Total Cuentas por Pagar | \$ 3,358,054 | \$ 10,218,622 |

9.- POVISIONES A LARGO PLAZO (OBLIGACIONES LABORALES).

El Organismo reconoce el pasivo por prima de antigüedad a través de valuación actuarial de los beneficios otorgados al personal de base fija y de acuerdo al cálculo actuarial del costo estimado al 31 de diciembre de 2024 NIF D-3, que le correspondería por pagar si despidiera a todo su personal el cual ha disminuido de acuerdo al cálculo y para la presentación debido a la poca rotación del personal que se tiene en plantilla fija.

Al 31 de marzo de 2025 y 31 de diciembre de 2024, el pasivo por obligaciones laborales registrado asciende a \$9,075,866 y \$9,075,866 respectivamente, de acuerdo a lo determinado por el cálculo y la valuación actuarial por parte de "Valuaciones Actuariales del Norte" en el ejercicio 2024, así como los movimientos en el ejercicio 2025.

A continuación, se presentan las cifras relevantes de las obligaciones laborales derivado del registro para ejercicio 2025 y 2024.

Beneficios por Terminación y Retiro:

| Concepto | 2025 | 2024 |
|----------------------------------|---------------------|---------------------|
| Provisiones a Largo Plazo | \$ 9,075,866 | \$ 9,075,866 |

Información Adicional

| | | |
|-----------------------------|-----------------|-----------------|
| Número de empleados | 112 | 112 |
| Antigüedad promedio | 9.04 años | 9.04 años |
| Personas dadas de baja | 4 | 4 |
| Personas de nuevo ingreso | 8 | 8 |
| Nómina Anual (Salario Base) | \$32,813,295.36 | \$32,813,295.36 |
| Tasa de descuento | 26.89% | 26.89% |

Informe de Avance de Gestión Financiera Primer Trimestre 2025

10.- PRESUPUESTOS DE EGRESOS E INGRESOS.

Para atender sus objetivos, anualmente el Gobierno de Estado de Nuevo León le asigna un presupuesto de Egresos para aplicarse a los gastos de operación.

Mediante publicación en el Periódico Oficial del Estado de Nuevo León, se autorizó el presupuesto de egresos para el ejercicio 2025, por un monto de \$81,793,019 de la reconducción presupuestal. Estos ingresos se otorgan durante el transcurso del año de acuerdo a la calendarización programada. Al 31 de marzo de 2025 se ha recibido la cantidad de \$14,645,662.15 correspondientes al presupuesto del ejercicio 2025; En el presente ejercicio, la SFYTGE notificó al organismo que estarían depositando recursos provenientes de Participaciones Federales, que formarían parte del presupuesto aprobado de gasto corriente. La cantidad depositada en el primer trimestre por este concepto es de \$12,403,586.00

11.- PATRIMONIO

Resultados de Ejercicios Anteriores

| CONCEPTO | IMPORTE |
|--|------------------------------|
| Resultados de Ejercicios Anteriores 2023 | (2,963,892) |
| Resultado del Ejercicio 2024 | (23,271,257) |
| Reintegro de recursos propios | (5,800) |
| Saldo al 31 de marzo 2025 | <u>(\$26,240,949)</u> |

Rectificaciones de Resultados de Ejercicios Anteriores.

| CONCEPTO | IMPORTE |
|--|-----------------------------|
| Pasivos Cancelados | \$260,601 |
| Reclasificaciones en Activos y Depreciación | (5,535,363) |
| Reclasificaciones de Depósitos en Garantía y Otros | (20,583) |
| Reclasificaciones de Resultados (Gastos) | (1,191,640) |
| Saldo al 31 de marzo 2025 | <u>(\$6,486,984)</u> |

12.- INGRESOS POR APORTACIONES DE RECURSOS ESTATALES.

Para atender sus objetivos, anualmente el Gobierno de Estado le asigna un presupuesto para aplicarse a los gastos de operación.

Al 31 de marzo de 2025 y 31 de diciembre de 20, se integra como sigue:

| | 2025 | 2024 |
|--|-----------------------------|-----------------------------|
| Transferencias de la Tesorería del Estado correspondientes al ejercicio 2025 | \$2,242,076 | \$0 |
| Transferencias de la Tesorería del Estado correspondientes al ejercicio 2024 | | \$59,425,725 |
| Participaciones Federales | \$12,403,586 | \$27,962,242 |
| Saldos | <u>\$ 14,645,662</u> | <u>\$ 70,552,356</u> |

Informe de Avance de Gestión Financiera Primer Trimestre 2025

13.- INGRESOS POR VENTA DE BIENES Y SERVICIOS

Los Ingresos Propios obtenidos al 31 de marzo de 2025 se describen a continuación:

| CONCEPTO | MONTO |
|--------------------------|--------------------|
| Entradas al Museo | 2,102,140 |
| Estacionamientos | 257,700 |
| Rentas de Espacios | 690,120 |
| Cursos y Seminarios | 0 |
| Membresías | 135,000 |
| Servicios Educativos | 84,220 |
| Ingresos de Biblioteca | 0 |
| Ingresos de Tienda | 492,914 |
| Ingresos de Restaurante | 986,543 |
| Total de Ingresos | \$4,748,637 |

14.- CONTINGENCIAS

Existe un Juicio Laboral [EXPEDIENTE P-(1/170/17)] en el Tribunal de Arbitraje del Estado de Nuevo León, derivado de la demanda promovida por la C. Liliana Deyanira Piña Castillo.

Se encuentra en proceso y se estima el 50% de probabilidad de obtener un resultado favorable, ya que se interpuso un amparo directo en fecha 7 de septiembre de 2021, en contra de la resolución del juicio emitido por el Tribunal de Arbitraje del Estado de Nuevo León.


La estimación de la demanda asciende a \$574,224.42 actualizada al cierre del ejercicio 2025, no reconocidos en la contabilidad, solo en cuentas de orden como notas de memoria, debido a que se espera una resolución definitiva por el Tribunal de Arbitraje del Estado de N.L. a dicho amparo promovido por el Museo de Historia Mexicana.

15.- ENTORNO FISCAL

El Organismo no es sujeto de Impuesto Sobre la Renta (ISR), por ser un Organismo Público Descentralizado del Gobierno del Estado de Nuevo León. Las disposiciones fiscales, en particular la Ley del impuesto sobre la renta, establece que estos Organismos solamente tendrán la obligación de retener y enterar el impuesto sobre la renta, cuando realicen pagos terceros, así como exigir la documentación que reúna requisitos fiscales, en términos de dicha Ley.



C.P. Alejandro Andrés Ceballos Treviño
Director de Administración y Finanzas



C.P. Ignacio Noé Gámez Segundo
Contador General

Informe de Avance de Gestión Financiera Primer Trimestre 2025

Información Presupuestaria

Informe de Avance de Gestión Financiera Primer Trimestre 2025

Informe de Avance de Gestión Financiera del Primer Trimestre del 2025

Sector Paraestatal Museo de Historia Mexicana Estado Analítico de Ingresos Del 1 de enero al 31 de marzo 2025

| Ingresos | | | | | | |
|--|-------------------|----------------------------|-------------------|-------------------|-------------------|--------------|
| Rubro de Ingresos | Estimado | Ampliaciones y Reducciones | Modificado | Devengado | Recaudado | Diferencia |
| | 1 | 2 | 3=1+2 | 4 | 5 | (6=5-1) |
| Impuestos | 0 | 0 | 0 | 0 | 0 | 0 |
| Cuotas y Aportaciones de Seguridad Social | 0 | 0 | 0 | 0 | 0 | 0 |
| Contribuciones de Mejoras | 0 | 0 | 0 | 0 | 0 | 0 |
| Derechos | 0 | 0 | 0 | 0 | 0 | 0 |
| Productos | 0 | 3,322,130 | 3,322,130 | 1,675,653 | 1,675,653 | 1,675,653 |
| Corriente | 0 | 0 | 0 | 0 | 0 | 0 |
| Capital | 0 | 0 | 0 | 0 | 0 | 0 |
| Aprovechamientos | 0 | 0 | 0 | 0 | 0 | 0 |
| Corriente | 0 | 0 | 0 | 0 | 0 | 0 |
| Capital | 0 | 0 | 0 | 0 | 0 | 0 |
| Ingresos por Ventas de Bienes y Servicios | 0 | 13,689,140 | 13,689,140 | 5,662,931 | 5,482,581 | 5,482,581 |
| Participaciones y Aportaciones | 0 | 0 | 0 | 12,403,586 | 12,403,586 | 12,403,586 |
| Transferencias, Asignaciones, Subsidios y Otras Ayudas | 81,793,019 | 0 | 81,793,019 | 2,242,076 | 2,242,076 | (79,550,943) |
| Ingresos Derivados de Financiamientos | 0 | 0 | 0 | 0 | 0 | 0 |
| Total | 81,793,019 | 17,011,270 | 98,804,289 | 21,984,246 | 21,803,896 | 0 |
| Ingresos excedentes | | | | | | |

| Ingresos | | | | | | |
|---|-------------------|----------------------------|-------------------|-------------------|-------------------|---------------------|
| Estado Analítico de Ingresos por Fuente de Financiamiento | Estimado | Ampliaciones y Reducciones | Modificado | Devengado | Recaudado | Diferencia |
| | 1 | 2 | 3=1+2 | 4 | 5 | (6=5-1) |
| Ingresos del Gobierno | 0 | 3,322,130 | 3,322,130 | 14,079,239 | 14,079,239 | 14,079,239 |
| Impuestos | 0 | 0 | 0 | 0 | 0 | 0 |
| Contribuciones de Mejoras | 0 | 0 | 0 | 0 | 0 | 0 |
| Derechos | 0 | 0 | 0 | 0 | 0 | 0 |
| Productos | 0 | 3,322,130 | 3,322,130 | 1,675,653 | 1,675,653 | 1,675,653 |
| Corriente | 0 | 3,322,130 | 3,322,130 | 1,675,653 | 1,675,653 | 1,675,653 |
| Capital | 0 | 0 | 0 | 0 | 0 | 0 |
| Aprovechamientos | 0 | 0 | 0 | 0 | 0 | 0 |
| Corriente | 0 | 0 | 0 | 0 | 0 | 0 |
| Capital | 0 | 0 | 0 | 0 | 0 | 0 |
| Participaciones y Aportaciones | 0 | 0 | 0 | 12,403,586 | 12,403,586 | 12,403,586 |
| Transferencias, Asignaciones, Subsidios y Otras Ayudas | 0 | 0 | 0 | 0 | 0 | 0 |
| Ingresos de Organismos y Empresas | 81,793,019 | 13,689,140 | 95,482,159 | 7,905,007 | 7,724,657 | (74,068,362) |
| Cuotas y Aportaciones de Seguridad Social | 0 | 0 | 0 | 0 | 0 | 0 |
| Ingresos por Ventas de Bienes y Servicios | 0 | 13,689,140 | 13,689,140 | 5,662,931 | 5,482,581 | 5,482,581 |
| Transferencias, Asignaciones, Subsidios y Otras Ayudas | 81,793,019 | 0 | 81,793,019 | 2,242,076 | 2,242,076 | (79,550,943) |
| Ingresos Derivados de Financiamientos | 0 | 0 | 0 | 0 | 0 | 0 |
| Ingresos Derivados de Financiamientos | 0 | 0 | 0 | 0 | 0 | 0 |
| Total | 81,793,019 | 17,011,270 | 98,804,289 | 21,984,246 | 21,803,896 | 0 |
| Ingresos excedentes | | | | | | |

Informe de Avance de Gestión Financiera Primer Trimestre 2025

Informe de Avance de Gestión Financiera del Primer Trimestre del 2025

Sector Paraestatal Museo de Historia Mexicana
Estado Analítico del Ejercicio del Presupuesto de Egresos
Clasificación Administrativa
Del 1 de enero al 31 de marzo 2025

| Concepto | Egresos | | | | | |
|---|-------------------|-------------------------------------|------------------------------------|-------------------|-------------------|--------------------------|
| | Aprobado 1 | Ampliaciones/ (Reducciones) 2 | Egresos Modificado 3 = (1+2) | Devengado 4 | Pagado 5 | Subejercido 6 = (3-4) |
| Dirección General | 4,216,053 | 3,264,287 | 7,480,340 | 490,533 | 477,277 | 6,989,807 |
| Coordinación de Exposiciones | 10,717,137 | 18,054,891 | 28,772,028 | 2,254,310 | 2,152,153 | 26,517,718 |
| Coordinación Educativa y de Atención a Visitantes | 7,276,279 | 2,780,858 | 10,057,137 | 1,109,543 | 998,804 | 8,947,594 |
| Coordinación de Seguridad y Operaciones | 30,480,375 | 15,019,492 | 45,499,867 | 4,232,305 | 3,811,380 | 41,267,562 |
| Coordinación de Comunicación y Eventos | 8,738,777 | 2,018,618 | 10,757,395 | 1,400,335 | 1,297,674 | 9,357,060 |
| Dirección de Administración y Finanzas | 15,496,831 | 6,392,578 | 21,889,409 | 2,846,746 | 2,687,868 | 19,042,663 |
| Coordinación de Desarrollo y Capital Humano | 4,867,567 | 2,124,194 | 6,991,761 | 990,905 | 928,582 | 6,000,856 |
| Total del Gasto | 81,793,019 | 49,654,918 | 131,447,937 | 13,324,677 | 12,353,738 | 118,123,260 |

Informe de Avance de Gestión Financiera Primer Trimestre 2025

Informe de Avance de Gestión Financiera del Primer Trimestre del 2025

Sector Paraestatal Museo de Historia Mexicana

Estado Analítico del Ejercicio del presupuesto de Egresos

Clasificación por objeto del Gasto (Capítulo y Concepto)

(pesos)

Del 1 de enero al 31 de marzo 2025

| Concepto | Egresos | | | | | |
|---|-------------------|-------------------------------------|----------------------------------|-------------------|-------------------|------------------------|
| | Aprobado 1 | Ampliaciones/ (Reducciones) 2 | Egresos Modificado 3=(1+2) | Devengado 4 | Pagado 5 | Subejercido 6=(3-4) |
| Servicios Personales | 59,379,064 | 10,954,157 | 70,333,221 | 8,777,528 | 8,145,851 | 61,555,693 |
| Remuneraciones al personal de Carácter Permanente | 35,395,662 | 5,189,771 | 40,585,433 | 5,815,189 | 5,711,446 | 34,770,244 |
| Remuneraciones al personal de Carácter Transitorio | 987,958 | 1,850,235 | 2,838,193 | 504,451 | 485,019 | 2,333,742 |
| Remuneraciones Adicionales y Especiales | 8,394,656 | 1,541,278 | 9,935,934 | 106,692 | 102,919 | 9,829,242 |
| Seguridad Social | 9,291,438 | 1,536,555 | 10,827,993 | 1,523,071 | 1,018,342 | 9,304,922 |
| Otras prestaciones Sociales y Económicas | 5,309,350 | 836,318 | 6,145,668 | 828,125 | 828,125 | 5,317,543 |
| Previsiones | 0 | 0 | 0 | 0 | 0 | 0 |
| Pago de Estímulos al Servidor Público | 0 | 0 | 0 | 0 | 0 | 0 |
| Materiales y Suministros | 1,886,009 | 5,782,508 | 7,668,517 | 1,197,139 | 1,008,961 | 6,471,378 |
| Materiales de Administración, Emisión de Documentos y Artículos Oficiales | 1,201,717 | 879,082 | 2,080,799 | 204,550 | 172,940 | 1,876,249 |
| Alimentos y Utensilios | 205,000 | 58,934 | 263,934 | 35,677 | 32,078 | 228,257 |
| Materias Primas y materiales de Producción y Comercialización | 0 | 3,598,220 | 3,598,220 | 645,356 | 611,709 | 2,952,864 |
| Materiales y Artículos de Construcción y de Reparación | 105,500 | 411,621 | 517,121 | 85,323 | 43,446 | 431,798 |
| Productos Químicos, Farmacéuticos y de Laboratorio | 36,500 | 44,700 | 81,200 | 13,396 | 7,997 | 67,804 |
| Combustibles, Lubricantes y Aditivos | 86,400 | 64,000 | 150,400 | 29,277 | 29,277 | 121,123 |
| Vestuario, Blancos, Prendas de Producción y Artículos Deportivos | 31,666 | 277,684 | 309,350 | 20,033 | 20,033 | 289,317 |
| Materiales y Suministros para Seguridad | 0 | 0 | 0 | 0 | 0 | 0 |
| Herramientas, Refacciones y Accesorios Menores | 219,226 | 448,267 | 667,493 | 163,527 | 91,481 | 503,966 |
| Servicios Generales | 20,527,946 | 21,502,209 | 42,030,155 | 3,263,189 | 3,112,105 | 38,766,966 |
| Servicios Básicos | 6,304,704 | (1,050,207) | 5,254,497 | 1,133,758 | 1,118,286 | 4,120,739 |
| Servicios de Arrendamiento | 473,500 | 898,758 | 1,372,258 | 243,505 | 173,279 | 1,128,753 |
| Servicios Profesionales, Científicos, Técnicos y Otros Servicios | 5,423,780 | 6,217,163 | 11,640,943 | 947,071 | 925,263 | 10,693,872 |
| Servicios Financieros, Bancarios y Comerciales | 1,420,022 | 1,083,561 | 2,503,583 | 114,566 | 105,985 | 2,389,017 |
| Servicios de Instalación, Reparación, Mantenimiento y Conservación | 4,319,168 | 11,015,928 | 15,335,096 | 427,923 | 415,511 | 14,907,173 |
| Servicios de Comunicación Social y Publicidad | 548,124 | 898,080 | 1,446,204 | 75,498 | 75,498 | 1,370,706 |
| Servicio de Traslado y Viáticos | 225,500 | 537,126 | 762,626 | 185,072 | 185,072 | 577,554 |
| Servicios Oficiales | 428,400 | 1,623,268 | 2,051,668 | 116,763 | 94,178 | 1,934,905 |
| Otros Servicios Generales | 1,384,748 | 278,532 | 1,663,280 | 19,033 | 19,033 | 1,644,247 |
| Total del Gasto Hoja 1 | 81,793,019 | 38,238,874 | 120,031,893 | 13,237,856 | 12,266,917 | 106,794,037 |

Informe de Avance de Gestión Financiera Primer Trimestre 2025

Informe de Avance de Gestión Financiera del Primer Trimestre del 2025

Sector Paraestatal Museo de Historia Mexicana

Estado Analítico del Ejercicio del presupuesto de Egresos

Clasificación por objeto del Gasto (Capítulo y Concepto)

(pesos)

Del 1 de enero al 31 de marzo 2025

| Concepto | Egresos | | | | | |
|---|-------------------|-------------------------------------|----------------------------------|-------------------|-------------------|-------------------------|
| | Aprobado 1 | Ampliaciones/ (Reducciones) 2 | Egresos Modificado 3=(1+2) | Devengado 4 | Pagado 5 | Subejercicio 6=(3-4) |
| Transferencias, Asignaciones, Subsidios y Otras Ayudas | 0 | 0 | 0 | 0 | 0 | 0 |
| Transferencias Internas y Asignaciones al Sector Público | 0 | 0 | 0 | 0 | 0 | 0 |
| Transferencias al Resto del Sector Público | 0 | 0 | 0 | 0 | 0 | 0 |
| Subsidios y Subvenciones | 0 | 0 | 0 | 0 | 0 | 0 |
| Ayudas Sociales | 0 | 0 | 0 | 0 | 0 | 0 |
| Pensiones y Jubilaciones | 0 | 0 | 0 | 0 | 0 | 0 |
| Transferencias a Fideicomisos, Mandatos y Análogos | 0 | 0 | 0 | 0 | 0 | 0 |
| Transferencias a la Seguridad Social | 0 | 0 | 0 | 0 | 0 | 0 |
| Donativos | 0 | 0 | 0 | 0 | 0 | 0 |
| Transferencias al Exterior | 0 | 0 | 0 | 0 | 0 | 0 |
| Bienes Muebles, Inmuebles e Intangibles | 0 | 11,416,044 | 11,416,044 | 86,821 | 86,821 | 11,329,223 |
| Mobiliario y Equipo de Administración | 0 | 11,111,044 | 11,111,044 | 86,821 | 86,821 | 11,024,223 |
| Mobiliario y Equipo Educacional y Recreativo | 0 | 200,000 | 200,000 | 0 | 0 | 200,000 |
| Equipo e Instrumental Médico y de Laboratorio | 0 | 0 | 0 | 0 | 0 | 0 |
| Vehículos y Equipo de Transporte | 0 | 0 | 0 | 0 | 0 | 0 |
| Equipo de Defensa y Seguridad | 0 | 0 | 0 | 0 | 0 | 0 |
| Maquinaria, Otros Equipos y Herramientas | 0 | 30,000 | 30,000 | 0 | 0 | 30,000 |
| Activos Biológicos | 0 | 0 | 0 | 0 | 0 | 0 |
| Bienes Inmuebles | 0 | 0 | 0 | 0 | 0 | 0 |
| Activos Intangibles | 0 | 75,000 | 75,000 | 0 | 0 | 75,000 |
| Inversión Pública | 0 | 0 | 0 | 0 | 0 | 0 |
| Obra Publica en Bienes de Dominio Público | 0 | 0 | 0 | 0 | 0 | 0 |
| Obra Publica en Bienes Propios | 0 | 0 | 0 | 0 | 0 | 0 |
| Proyectos Productivos y Acciones de Fomento | 0 | 0 | 0 | 0 | 0 | 0 |
| Total del Gasto Hoja 1+2 | 81,793,019 | 49,654,918 | 131,447,937 | 13,324,677 | 12,353,738 | 118,123,260 |

Informe de Avance de Gestión Financiera Primer Trimestre 2025

Informe de Avance de Gestión Financiera del Primer Trimestre del 2025

Sector Paraestatal Museo de Historia Mexicana

Estado Analítico del Ejercicio del presupuesto de Egresos

Clasificación por objeto del Gasto (Capítulo y Concepto)

(pesos)

Del 1 de enero al 31 de marzo 2025

| Concepto | Egresos | | | | | |
|---|-------------------|-------------------------------------|----------------------------------|-------------------|-------------------|-------------------------|
| | Aprobado 1 | Ampliaciones/ (Reducciones) 2 | Egresos Modificado 3=(1+2) | Devengado 4 | Pagado 5 | Subejercicio 6=(3-4) |
| Inversiones Financieras y Otras Provisiones | 0 | 0 | 0 | 0 | 0 | 0 |
| Inversiones para el Fomento de Actividades Productivas | 0 | 0 | 0 | 0 | 0 | 0 |
| Acciones y Participaciones de Capital | 0 | 0 | 0 | 0 | 0 | 0 |
| Compra de Títulos y Valores | 0 | 0 | 0 | 0 | 0 | 0 |
| Concesión de Préstamos | 0 | 0 | 0 | 0 | 0 | 0 |
| Inversiones en Fideicomiso y Mandatos | 0 | 0 | 0 | 0 | 0 | 0 |
| Otras Inversiones Financieras | 0 | 0 | 0 | 0 | 0 | 0 |
| Provisiones para Contingencias y otras Erogaciones Especiales | 0 | 0 | 0 | 0 | 0 | 0 |
| Participaciones y Aportaciones | 0 | 0 | 0 | 0 | 0 | 0 |
| Participaciones | 0 | 0 | 0 | 0 | 0 | 0 |
| Aportaciones | 0 | 0 | 0 | 0 | 0 | 0 |
| Convenios | 0 | 0 | 0 | 0 | 0 | 0 |
| Deuda Pública | 0 | 0 | 0 | 0 | 0 | 0 |
| Amortización de la Deuda Pública | 0 | 0 | 0 | 0 | 0 | 0 |
| Intereses de la Deuda Pública | 0 | 0 | 0 | 0 | 0 | 0 |
| Comisión de la Deuda Pública | 0 | 0 | 0 | 0 | 0 | 0 |
| Gastos de la deuda Pública | 0 | 0 | 0 | 0 | 0 | 0 |
| Costo por Coberturas | 0 | 0 | 0 | 0 | 0 | 0 |
| Apoyos Financieros | 0 | 0 | 0 | 0 | 0 | 0 |
| adeudos de Ejercicios Fiscales Anteriores (Adefas) | 0 | 0 | 0 | 0 | 0 | 0 |
| Total del Gasto Hoja 1+2+3 | 81,793,019 | 49,654,918 | 131,447,937 | 13,324,677 | 12,353,738 | 118,123,260 |

Informe de Avance de Gestión Financiera Primer Trimestre 2025

Informe de Avance de Gestión Financiera del Primer Trimestre del 2025

Sector Paraestatal Museo de Historia Mexicana

Estado Analítico del Ejercicio del Presupuesto de Egresos

Clasificación Económica (por Tipo de Gasto)

Del 1 de enero al 31 de marzo 2025

| Concepto | Egresos | | | | | |
|---|-------------------|----------------------------------|------------------------------------|-------------------|-------------------|-------------------------|
| | Aprobado 1 | Ampliaciones/ (Reducciones) 2 | Egresos Modificado 3 = (1+2) | Devengado 4 | Pagado 5 | Subejercicio 6=(3-4) |
| Gasto Corriente | 81,793,019 | 38,238,874 | 120,031,893 | 13,237,856 | 12,266,917 | 106,794,037 |
| Gasto de Capital | 0 | 11,416,044 | 11,416,044 | 86,821 | 86,821 | 11,329,223 |
| Amortización de la Deuda y Disminución de Pasivos | 0 | 0 | 0 | 0 | 0 | 0 |
| Pensiones y Jubilaciones | 0 | 0 | 0 | 0 | 0 | 0 |
| Participaciones | 0 | 0 | 0 | 0 | 0 | 0 |
| Total del Gasto | 81,793,019 | 49,654,918 | 131,447,937 | 13,324,677 | 12,353,738 | 118,123,260 |

Informe de Avance de Gestión Financiera Primer Trimestre 2025

Informe de Avance de Gestión Financiera del Primer Trimestre del 2025

Sector Paraestatal Museo de Historia Mexicana
Estado Analítico del Ejercicio del Presupuesto de Egresos
Clasificación Funcional (Finalidad y Función)
Del 1 de enero al 31 de marzo 2025

| Concepto | Egresos | | | | | |
|--|---------------|-------------------------------------|----------------------------------|----------------|------------|------------------------|
| | Aprobado 1 | Ampliaciones/ (Reducciones) 2 | Egresos Modificado 3=(1+2) | Devengado 4 | Pagado 5 | Subejercido 6=(3-4) |
| Gobierno | 0 | 0 | 0 | 0 | 0 | 0 |
| legislación | 0 | 0 | 0 | 0 | 0 | 0 |
| Justicia | 0 | 0 | 0 | 0 | 0 | 0 |
| Coordinación Política de Gobierno | 0 | 0 | 0 | 0 | 0 | 0 |
| Relaciones Exteriores | 0 | 0 | 0 | 0 | 0 | 0 |
| Asuntos Financieros y Hacendarios | 0 | 0 | 0 | 0 | 0 | 0 |
| Seguridad Nacional | 0 | 0 | 0 | 0 | 0 | 0 |
| Asuntos de orden Público y Seguridad Interior | 0 | 0 | 0 | 0 | 0 | 0 |
| Otros Servicios Generales | 0 | 0 | 0 | 0 | 0 | 0 |
| Desarrollo Social | 81,793,019 | 49,654,918 | 131,447,937 | 13,324,677 | 12,353,738 | 118,123,260 |
| Protección Ambiental | 0 | 0 | 0 | 0 | 0 | 0 |
| Vivienda y Servicios de la Comunidad | 0 | 0 | 0 | 0 | 0 | 0 |
| Salud | 0 | 0 | 0 | 0 | 0 | 0 |
| Recreación Cultura y otras Manifestaciones Sociales | 81,793,019 | 49,654,918 | 131,447,937 | 13,324,677 | 12,353,738 | 118,123,260 |
| Educación Protección Social | 0 | 0 | 0 | 0 | 0 | 0 |
| Otros Asuntos Sociales | 0 | 0 | 0 | 0 | 0 | 0 |
| Desarrollo Económico | 0 | 0 | 0 | 0 | 0 | 0 |
| Asuntos Económicos, Comerciales y Laborales en General | 0 | 0 | 0 | 0 | 0 | 0 |
| Agropecuaria, Silvicultura, Pesca y Caza | 0 | 0 | 0 | 0 | 0 | 0 |
| Combustibles y Energía | 0 | 0 | 0 | 0 | 0 | 0 |
| Minería, Manufacturas y Construcción | 0 | 0 | 0 | 0 | 0 | 0 |
| Transporte | 0 | 0 | 0 | 0 | 0 | 0 |
| Comunicaciones | 0 | 0 | 0 | 0 | 0 | 0 |
| Turismo | 0 | 0 | 0 | 0 | 0 | 0 |
| Ciencia, Tecnología e Innovación | 0 | 0 | 0 | 0 | 0 | 0 |
| Otras Industrias y otros Asuntos Económicos | 0 | 0 | 0 | 0 | 0 | 0 |
| Otras no Clasificadas en Funciones Anteriores | 0 | 0 | 0 | 0 | 0 | 0 |
| Transacciones de la Deuda Pública/Costo Financiero de la Deuda | 0 | 0 | 0 | 0 | 0 | 0 |
| Transferencias y Aportaciones entre Diferentes Niveles y Ordenes de Gobierno | 0 | 0 | 0 | 0 | 0 | 0 |
| Saneamiento del Sistema Financiero | 0 | 0 | 0 | 0 | 0 | 0 |
| Adeudos de Ejercicios Fiscales Anteriores | 0 | 0 | 0 | 0 | 0 | 0 |
| Total del Gasto | 81,793,019 | 49,654,918 | 131,447,937 | 13,324,677 | 12,353,738 | 118,123,260 |

Informe de Avance de Gestión Financiera Primer Trimestre 2025

| Informe de Avance de Gestión Financiera del Primer Trimestre del 2025 Sector Paraestatal Museo de Historia Mexicana Endeudamiento Neto Del 1 de enero al 31 de marzo 2025 | | | |
|--|------------|--------------|-----------------------|
| Identificación del Crédito o Instrumento | Colocación | Amortización | Endeudamiento neto |
| | A | B | C=A-B |
| Créditos Bancarios | | | |
| | | | |
| NO APLICA | | | |
| | | | |
| Total de Créditos Bancarios | | | |
| Otros Instrumentos de Deuda | | | |
| | | | |
| NO APLICA | | | |
| | | | |
| Total de otros Instrumentos de Deuda | | | |
| | | | |
| TOTAL | | | |

Informe de Avance de Gestión Financiera Primer Trimestre 2025

| Informe de Avance de Gestión Financiera del Primer Trimestre del 2025 Sector Paraestatal Museo de Historia Mexicana Intereses de la Deuda Del 1 de enero al 31 de marzo 2025 | | |
|---|------------|---------|
| Identificación del Crédito o Instrumento | Devengados | Pagados |
| Créditos Bancarios | | |
| | | |
| NO APLICA | | |
| | | |
| Total de Créditos Bancarios | | |
| | | |
| Otros Instrumentos de Deuda | | |
| | | |
| NO APLICA | | |
| | | |
| Total de otros Instrumentos de Deuda | | |
| | | |
| TOTAL | | |

Informe de Avance de Gestión Financiera Primer Trimestre 2025

Informe de Avance de Gestión Financiera del Primer Trimestre del 2025

Sector Paraestatal Museo de Historia Mexicana

Indicadores de postura Fiscal

Del 1 de enero al 31 de marzo 2025

| Concepto | Estimado | Devengado | Pagado ³ |
|--|-------------------|-------------------|----------------------------|
| I. Ingresos Presupuestarios (1=1+2) | 81,793,019 | 21,984,246 | 21,803,896 |
| 1. Ingresos del Gobierno Entidad Federativa ¹ | 0 | 0 | 0 |
| 2. Ingresos Sector Paraestatal ¹ | 81,793,019 | 21,984,246 | 21,803,896 |
| II. Egresos Presupuestarios (II=3+4) | 81,793,019 | 13,324,677 | 12,353,738 |
| 3. Egresos del Gobierno de la Entidad Federativa ² | 0 | 0 | 0 |
| 4. Egresos del Sector Paraestatal ¹ | 81,793,019 | 13,324,677 | 12,353,738 |
| III. Balance presupuestario (Superávit o Déficit) (III=I-III) | 0 | 8,659,569 | 9,450,158 |
| Concepto | Estimado | Devengado | Pagado ³ |
| III. Balance presupuestario (Superávit o Déficit) | 0 | 8,659,569 | 9,450,158 |
| IV. Intereses, Comisiones y Gastos de Deuda | 0 | 0 | 0 |
| V. Balance Primario (Superávit o Déficit) (V=III-IV) | 0 | 8,659,569 | 9,450,158 |
| Concepto | Estimado | Devengado | Pagado ³ |
| A. Financiamiento | | | |
| Amortización de la Deuda | | | |
| C. Endeudamiento o desendeudamiento (C=A-B) | 0 | 0 | 0 |

¹ Los Ingresos que se presentan son los ingresos presupuestarios totales sin incluir ingresos por financiamiento. Los Ingresos del Gobierno de la Entidad Federativa corresponden a los del Poder Ejecutivo, Legislativo Judicial y Autónomos.

² Los egresos que se presentan son los egresos presupuestarios totales sin incluir los egresos por amortización. Los egresos del Gobierno de la Entidad Federativa corresponden a los del Poder Ejecutivo, Legislativo, Judicial y órganos Autónomos.

³ Para Ingresos se reportan los ingresos recaudados; para egresos se reportan los egresos pagados.

Informe de Avance de Gestión Financiera Primer Trimestre 2025

Información Programática

Informe de Avance de Gestión Financiera Primer Trimestre 2025

Informe de Avance de Gestión Financiera del Primer Trimestre del 2025

Gasto por Categoría Programática
Del 1 de enero al 31 de marzo 2025
Museo de Historia Mexicana

| Concepto | Egresos | | | | | |
|--|------------|--------------------------------|-----------------------|------------|------------|-------------|
| | Aprobado | Ampliaciones/ (Reducciones) | Egresos Modificado | Devengado | Pagado | Subejercido |
| | 1 | 2 | 3 = (1+2) | 4 | 5 | 6 = (3 - 4) |
| Programas | 0 | 0 | 0 | 0 | 0 | 0 |
| Subsidios: Sector Social y Privado o Entidades Federativas y Municipios | 0 | 0 | 0 | 0 | 0 | 0 |
| Sujetos o Reglas de Operación | 0 | 0 | 0 | 0 | 0 | 0 |
| Otros Subsidios | 0 | 0 | 0 | 0 | 0 | 0 |
| Desempeño de las Funciones | 81,793,019 | 49,654,918 | 131,447,937 | 13,324,677 | 12,353,738 | 118,123,260 |
| Prestación de Servicios Públicos | 0 | 0 | 0 | 0 | 0 | 0 |
| Provisión de Bienes Públicos | 0 | 0 | 0 | 0 | 0 | 0 |
| Planeación, seguimiento y evaluación políticas públicas | 0 | 0 | 0 | 0 | 0 | 0 |
| Promoción y fomento | 81,793,019 | 49,654,918 | 131,447,937 | 13,324,677 | 12,353,738 | 118,123,260 |
| Regulación y supervisión | 0 | 0 | 0 | 0 | 0 | 0 |
| Funciones de las Fuerzas Armadas (Únicamente Gobierno Federal) | 0 | 0 | 0 | 0 | 0 | 0 |
| Específicos | 0 | 0 | 0 | 0 | 0 | 0 |
| Proyectos de Inversión | 0 | 0 | 0 | 0 | 0 | 0 |
| Administrativos y de Apoyo | 0 | 0 | 0 | 0 | 0 | 0 |
| Apoyo al proceso presupuestario y para mejorar la eficiencia Institucional | 0 | 0 | 0 | 0 | 0 | 0 |
| Apoyo a la función pública y al mejoramiento de la gestión | 0 | 0 | 0 | 0 | 0 | 0 |
| Operaciones ajenas | 0 | 0 | 0 | 0 | 0 | 0 |
| Compromisos | 0 | 0 | 0 | 0 | 0 | 0 |
| Obligaciones de cumplimiento de resolución Jurisdiccional | 0 | 0 | 0 | 0 | 0 | 0 |
| Desastres Naturales | 0 | 0 | 0 | 0 | 0 | 0 |
| Obligaciones | 0 | 0 | 0 | 0 | 0 | 0 |
| Pensiones y jubilaciones | 0 | 0 | 0 | 0 | 0 | 0 |
| Aportaciones a la seguridad social | 0 | 0 | 0 | 0 | 0 | 0 |
| Aportaciones a fondos de estabilización | 0 | 0 | 0 | 0 | 0 | 0 |
| Aportaciones a fondos de inversión y estructura de pensiones | 0 | 0 | 0 | 0 | 0 | 0 |
| Programas de Gasto Federalizado (Gobierno Federal) | 0 | 0 | 0 | 0 | 0 | 0 |
| Gasto Federalizado | 0 | 0 | 0 | 0 | 0 | 0 |
| Participaciones a entidades federativas y municipios | 0 | 0 | 0 | 0 | 0 | 0 |
| Costo financiero, deuda o apoyo de deudores y ahorradores de la banca | 0 | 0 | 0 | 0 | 0 | 0 |
| Adeudos de ejercicios fiscales anteriores | 0 | 0 | 0 | 0 | 0 | 0 |
| Total del Gasto | 81,793,019 | 49,654,918 | 131,447,937 | 13,324,677 | 12,353,738 | 118,123,260 |

Programas y Proyectos de Inversión

Indicadores de Resultado

Informe de Avance de Gestión Financiera Primer Trimestre 2025

GOBIERNO DEL ESTADO DE NUEVO LEÓN
SECRETARÍA DE FINANZAS Y TESORERÍA GENERAL DEL ESTADO
PRESUPUESTO POR RESULTADOS
REPORTE DE AVANCE FÍSICO - FINANCIERO 2023 R

| VALOR DEL PROGRAMA PRESUPUESTARIO | |
|-----------------------------------|---------------|
| MONTIO I/ | 81,793,019 |
| AVANCE FINANCIERO | |
| TRIMESTRE | I |
| MONTIO | 10,017,843.86 |
| PORCENTAJE | 12.25 |

| | |
|----------------------------|------|
| CLASIFICACIÓN PROGRAMÁTICA | 6234 |
| CF COMAC "Modelos" | 6 |

INSTITUCIÓN: MUSEO DE HISTORIA MEXICANA
NOMBRE DEL PROGRAMA: 3 MUSEOS
LE DEL PID. EJECUTADO PARA TODAS LAS PERSONAS
TEMA: CULTURA PARA EL DESARROLLO
OBJETIVO: IMPULSAR EL ACCESO A LA CULTURA Y EL DESARROLLO DE LAS CAPACIDADES CREATIVAS DE LAS Y LOS MEXICANES.
ESTRATEGIA: IMPULSAR EL TERCERO CULTURAL Y POLÍTICAS DE CONSERVACIÓN, RESCATE Y DINAMIZACIÓN DEL PATRIMONIO CULTURAL DEL ESTADO.
LÍNEAS DE ACCIÓN: FOMENTAR LA PARTICIPACIÓN DE LA CIUDADANÍA Y DE OTROS SECTORES PÚBLICOS Y PRIVADOS EN LA TUTELA DEL PATRIMONIO Y LA DIFUSIÓN CULTURAL.
BENEFICIARIO (POA): VISITANTES

| MATRIZ DE INDICADORES PARA RESULTADOS 2023 R | | | | | | | | | | | | | | |
|--|---|--|------------|--|------------|-------------------|-----------------|---------------|-------|-------|-------|---|---|--|
| RESUMEN NARRATIVO | | INDICADORES | | FÓRMULA | FRECUENCIA | META ANUAL 2023 R | LINEA BASE 2021 | AVANCE FÍSICO | | | | | MEDIOS DE VERIFICACIÓN Y FUENTE DE INFORMACIÓN | SUPUESTOS |
| | | | | | | | | AÑO | | | | | | |
| | | | | | | | | 2022 | 2023 | 2024 | 2025 | 2026 | | |
| IN | CONTINUAR A PRESERVAR EL PATRIMONIO HISTÓRICO DE 3 MUSEOS MEDIANTE LAS ACCIONES DE PRESERVACIÓN, CONSERVACIÓN Y DIFUSIÓN. | TASA DE VARIACIÓN DEL VALOR EN DÍGITOS DEL PATRIMONIO HISTÓRICO DE 3 MUSEOS | ANUAL | | ANUAL | 0.00 | 2.75 | 0.00 | 0.00 | | 2027 | BASE DE DATOS DEL ACERVO HISTÓRICO DE 3 MUSEOS / DIRECCIÓN DE ADMINISTRACIÓN FINANCIERA | LA RED DE SUMINISTRO DEL MONUMENTO PRESENTA LAS CONDICIONES ADECUADAS PARA LA PRESERVACIÓN DEL PATRIMONIO HISTÓRICO. | |
| PROPÓSITO | LOS VISITANTES A 3 MUSEOS ACCEDEN AL PATRIMONIO HISTÓRICO DEL PAÍS. | TASA DE VARIACIÓN DE VISITANTES | ANUAL | | ANUAL | 205.00 | 207.00 | 195.00 | -0.11 | | | REPORTES DE INDICADORES DE CALIDAD / DIRECCIÓN DE ADMINISTRACIÓN FINANCIERA | CONDICIONES METEOROLÓGICAS ESTABLES, CONDICIONES DE SEGURIDAD PÚBLICA ADECUADAS, CONDICIONES ECONÓMICAS FAVORABLES DE LAS FAMILIAS, SITUACIÓN DE SALUD PÚBLICA FAVORABLE QUE PERMITA LA ABERTURA DE LOS MUSEOS. | |
| RESUMEN NARRATIVO | | INDICADORES | | FÓRMULA | FRECUENCIA | META ANUAL 2023 R | LINEA BASE | AVANCE FÍSICO | | | | MEDIOS DE VERIFICACIÓN Y FUENTE DE INFORMACIÓN | SUPUESTOS | |
| | | | | | | | | SEMESTRE | | | | | | |
| | | | | | | | | I | II | III | IV | | | |
| COMPONENTES | C1. PATRIMONIO DEL ACERVO HISTÓRICO CONSERVADO | PORCENTAJE DE PIEZAS CONSERVADAS | TRIMESTRAL | $(PIEZAS SIN SINIESTROS / TOTAL DE PIEZAS) \cdot 100$ | | 100.00 | 100.00 | | | | | REPORTES DE INDICADORES DE CALIDAD / DIRECCIÓN DE ADMINISTRACIÓN FINANCIERA | FLUJO DE ENERGÍA ELÉCTRICA ES CONSTANTE Y ADECUADO, CONDICIONES METEOROLÓGICAS ESTABLES | |
| | C2. EXPOSICIONES TEMPORALES PRESENTADAS | PROMEDIO DE ASISTENTES A EXPOSICIONES TEMPORALES EN EL AÑO T / EXPOSICIONES TEMPORALES EN EL AÑO T-1 | TRIMESTRAL | | 48,100.00 | 33,305.00 | 21,062.86 | | | | | REPORTES DE INDICADORES DE CALIDAD / DIRECCIÓN DE ADMINISTRACIÓN FINANCIERA | CONDICIONES METEOROLÓGICAS ESTABLES, CONDICIONES DE SEGURIDAD PÚBLICA ADECUADAS, CONDICIONES ECONÓMICAS FAVORABLES DE LAS FAMILIAS, SITUACIÓN DE SALUD PÚBLICA FAVORABLE QUE PERMITA LA ABERTURA DE LOS MUSEOS. | |
| | C3. VISITAS ESCOLARES ATENDIDAS | PORCENTAJE DE SATISFACCIÓN DE ENCUESTAS CON 95% EN CALIFICACIÓN BUENA - EXCELENTE EN VISITAS ESCOLARES | TRIMESTRAL | $(ENCUESTAS DE SATISFACCIÓN CON CALIFICACIÓN BUENA - EXCELENTE / ENCUESTAS APLICADAS) \cdot 100$ | | 96.43 | 96.43 | 96.43 | 96.43 | 96.43 | 96.43 | REPORTES MENSUALES DE ENCUESTAS CEAR / COORDINACIÓN EDUCATIVA Y ATENCIÓN A VISITANTES | CONDICIONES METEOROLÓGICAS ESTABLES, CONDICIONES DE SEGURIDAD PÚBLICA ADECUADAS, SITUACIÓN DE SALUD PÚBLICA FAVORABLE QUE PERMITA LA ABERTURA DE LOS MUSEOS. | |
| | CA. CAPACITACIÓN IMPARTIDA (CURSOS, TALLERES, CONFERENCIAS) | PROMEDIO DE ASISTENTES A CAPACITACIÓN | TRIMESTRAL | $(ASISTENTES A CAPACITACIONES IMPARTIDAS / CANTIDAD DE CAPACITACIONES IMPARTIDAS)$ | | 175.00 | 137.00 | | | | | REPORTES DE INDICADORES DE CEAR / COORDINACIÓN EDUCATIVA Y ATENCIÓN A VISITANTES | CONDICIONES METEOROLÓGICAS ESTABLES, CONDICIONES DE SEGURIDAD PÚBLICA ADECUADAS, CONDICIONES ECONÓMICAS FAVORABLES DE LAS FAMILIAS, LOS VISITANTES SE INTERESAN Y ASISTEN A LOS EVENTOS. | |
| | CS. EVENTOS DE DIFUSIÓN REALIZADOS (DANZA, TEATRO, MÚSICA, CONCURSOS, MUESTRAS Y PRESENTACIONES DE LIBROS) | PROMEDIO DE ASISTENTES A EVENTOS | TRIMESTRAL | $(ASISTENTES A EVENTOS REALIZADOS / CANTIDAD DE EVENTOS REALIZADOS)$ | | 3,762.00 | 750.00 | | | | | | REPORTES DE INDICADORES DE CEAR / COORDINACIÓN EDUCATIVA Y ATENCIÓN A VISITANTES | CONDICIONES METEOROLÓGICAS ESTABLES, CONDICIONES DE SEGURIDAD PÚBLICA ADECUADAS, CONDICIONES ECONÓMICAS FAVORABLES DE LAS FAMILIAS, LOS VISITANTES SE INTERESAN Y ASISTEN A LOS EVENTOS. |

Informe de Avance de Gestión Financiera Primer Trimestre 2025

| C1. PATRIMONIO DEL ACERVO HISTÓRICO CONSERVADO | | | | | | | | | | | | |
|--|---|--|--|------------|--------|--------|--------|--------|---|--------|--------|--------|
| ACTIVIDADES (Proceso) | ALCI. IMPLEMENTACIÓN DE PROGRAMA DE RESGUARDO Y CONSERVACIÓN DEL ACERVO HISTÓRICO | PORCENTAJE DE CUMPLIMIENTO DE PROGRAMA DE RESGUARDO Y CONSERVACIÓN | ACTIVIDADES REALIZADAS DEL PROGRAMA / ACTIVIDADES PROGRAMADAS DE RESGUARDO Y CONSERVACIÓN * 100 | TRIMESTRAL | 100.00 | 100.00 | 100.00 | 100.00 | PROGRAMA DE CAUSACIÓN | | | |
| | | | | | | | | | DIARIO DE EXPOSICIÓN PERMANENTE Y EXPOSICIONES TEMPORALES, PROGRAMA DE ACTIVIDADES DE BÓVEDA DE RESGUARDO Y CONSERVACIÓN, PROGRAMAS DE CAUSACIÓN | | | |
| | | | | | | | | | 100.00 | 100.00 | 100.00 | 100.00 |
| | | | | | | | | | 100.00 | 100.00 | 100.00 | 100.00 |
| ACTIVIDADES (Proceso) | ALCI. MONITORIO DE CONDICIONES AMBIENTALES (TEMPERATURA, HUMEDAD Y ILUMINACIÓN) | PORCENTAJE DE ACCIONES DE MONITORIO REALIZADAS | ACCIONES DE MONITORIO REALIZADAS / ACCIONES DE MONITORIO PROGRAMADAS * 100 | TRIMESTRAL | 100.00 | 100.00 | 100.00 | 100.00 | PROGRAMA DE MANTENIMIENTO | | | |
| | | | | | | | | | DIARIO DE EXPOSICIÓN PERMANENTE Y EXPOSICIONES TEMPORALES, BITÁCORA DE MANTENIMIENTO DE PIEZAS | | | |
| | | | | | | | | | 100.00 | 100.00 | 100.00 | 100.00 |
| | | | | | | | | | 100.00 | 100.00 | 100.00 | 100.00 |
| C2. EXPOSICIONES TEMPORALES PRESENTADAS | | | | | | | | | | | | |
| ACTIVIDADES (Proceso) | ALCI. ELABORACIÓN DE PROGRAMACIÓN DE EXPOSICIONES | PORCENTAJE DE EXPOSICIONES REALIZADAS | EXPOSICIONES REALIZADAS / EXPOSICIONES PROGRAMADAS * 100 | TRIMESTRAL | 100.00 | 100.00 | 100.00 | 100.00 | PROGRAMAS DE EXPOSICIONES TEMPORALES / COORDINACIÓN DE EXPOSICIONES | | | |
| | | | | | | | | | REPORTES DE INDICADORES DE CALIDAD / DIRECCIÓN DE ADMINISTRACIÓN Y FINANZAS | | | |
| | | | | | | | | | 100.00 | 100.00 | 100.00 | 100.00 |
| | | | | | | | | | 100.00 | 100.00 | 100.00 | 100.00 |
| ACTIVIDADES (Proceso) | ALCI. REALIZACIÓN DE PLANOS DE DISEÑO MUSEOGRAFICO | PORCENTAJE DE PLANOS DE DISEÑO MUSEOGRAFICO REALIZADOS | PLANOS DE DISEÑO MUSEOGRAFICO DE EXPOSICIONES REALIZADAS / PLANOS DE DISEÑO MUSEOGRAFICO DE EXPOSICIONES PROGRAMADAS * 100 | TRIMESTRAL | 100.00 | 100.00 | 100.00 | 100.00 | PLANO MUSEOGRAFICO, REPORTES DE INDICADORES CE / COORDINACIÓN DE EXPOSICIONES | | | |
| | | | | | | | | | 100.00 | 100.00 | 100.00 | 100.00 |
| | | | | | | | | | 100.00 | 100.00 | 100.00 | 100.00 |
| | | | | | | | | | 100.00 | 100.00 | 100.00 | 100.00 |
| ACTIVIDADES (Proceso) | ALCI. REALIZACIÓN DE MONTAJE DE EXPOSICIÓN | PORCENTAJE DE MONTAJES REALIZADOS | MONTAJES REALIZADOS / MONTAJES PROGRAMADOS * 100 | TRIMESTRAL | 100.00 | 100.00 | 100.00 | 100.00 | CALENDARIO DE MANTENIMIENTO MUSEOGRAFICO, REPORTE DE MANTENIMIENTO MUSEOGRAFICO, CRONOGRAMA DE PRODUCCIÓN MUSEOGRAFICA, REPORTES DE INDICADORES CE / COORDINACIÓN DE EXPOSICIONES | | | |
| | | | | | | | | | 100.00 | 100.00 | 100.00 | 100.00 |
| | | | | | | | | | 100.00 | 100.00 | 100.00 | 100.00 |
| | | | | | | | | | 100.00 | 100.00 | 100.00 | 100.00 |
| C3. VISITAS ESCOLARES ATENDIDAS | | | | | | | | | | | | |
| ACTIVIDADES (Proceso) | ALCI. ENVÍO DE INVITACIONES A MAESTROS DE ESCUELAS DE PREESCOLAR, PRIMARIA, SECUNDARIA Y MEDIA SUPERIOR | PORCENTAJE DE INVITACIONES ENVIADAS | INVITACIONES ENVIADAS / INVITACIONES PROGRAMADAS * 100 | TRIMESTRAL | 92.66 | 100.00 | 100.00 | 100.00 | BASE DE DATOS Y REPORTES DE MANEJO, BITÁCORA DE INVITACIONES CEP / COORDINACIÓN EDUCATIVA Y ATENCIÓN A VISITANTES | | | |
| | | | | | | | | | 100.00 | 100.00 | 100.00 | 100.00 |
| | | | | | | | | | 100.00 | 100.00 | 100.00 | 100.00 |
| | | | | | | | | | 100.00 | 100.00 | 100.00 | 100.00 |
| ACTIVIDADES (Proceso) | ALCI. REALIZACIÓN DE AGENDA DE VISITAS ESCOLARES | PORCENTAJE DE VISITAS ESCOLARES AGENADAS | VISITAS ESCOLARES AGENADAS / VISITAS ESCOLARES PROGRAMADAS * 100 | TRIMESTRAL | 138.05 | 100.00 | 100.00 | 100.00 | BASE DE DATOS DEL SISTEMA DE VISITAS ESCOLARES Y REPORTES DE INDICADORES DE CEP / COORDINACIÓN EDUCATIVA Y ATENCIÓN A VISITANTES | | | |
| | | | | | | | | | 100.00 | 100.00 | 100.00 | 100.00 |
| | | | | | | | | | 100.00 | 100.00 | 100.00 | 100.00 |
| | | | | | | | | | 100.00 | 100.00 | 100.00 | 100.00 |

Informe de Avance de Gestión Financiera Primer Trimestre 2025

| C1. CAPACITACIÓN IMPARTIDA (CURSOS, TALLERES, CONFERENCIAS) | | | | | | | | | |
|---|--|---|--|------------|--------|--------|--|--------|--|
| ACTIVIDADES (Procesos) | ALCS. ELABORACIÓN DE PROGRAMA DE CAPACITACIONES A IMPARTIR | PORCENTAJE DE CAPACITACIONES PROGRAMADAS | (CAPACITACIONES PROGRAMADAS / CAPACITACIONES REALIZADAS) * 100 | TRIMESTRAL | 100.00 | 107.19 | | 100.00 | CONTAR CON RECURSOS HUMANOS, MATERIALES, FINANCIEROS Y TECNOLÓGICOS ADECUADOS |
| | | | | | | | | | |
| | | | | | | | | | |
| ACTIVIDADES (Procesos) | AZCA. INVITACIÓN A PONENTES | PORCENTAJE DE INVITACIONES-PROPUUESTAS ACEPTADAS | (INVITACIONES-PROPUUESTAS ACEPTADAS / INVITACIONES-PROPUUESTAS REALIZADAS) * 100 | TRIMESTRAL | 100.00 | 90.00 | | 100.00 | CONTAR CON RECURSOS HUMANOS, MATERIALES, FINANCIEROS Y TECNOLÓGICOS ADECUADOS Y CON ESPONJISTAS PARA CADA TEMA |
| | | | | | | | | | |
| | | | | | | | | | |
| | | | | | | | | | |
| ACTIVIDADES (Procesos) | AZCA. DIFUSIÓN DE LA CAPACITACIÓN | PORCENTAJE DE MEDIOS DE DIFUSIÓN | (MEDIOS DE DIFUSIÓN / MEDIOS DE DIFUSIÓN PROGRAMADOS) * 100 | TRIMESTRAL | 100.00 | 100.00 | | 100.00 | CONTAR CON RECURSOS HUMANOS, MATERIALES, FINANCIEROS Y TECNOLÓGICOS ADECUADOS |
| | | | | | | | | | |
| | | | | | | | | | |
| | | | | | | | | | |
| ACTIVIDADES (Procesos) | AZCA. INSCRIPCIÓN DE PARTICIPANTES EN CURSOS CON COSTO | PORCENTAJE DE INSCRIPCIONES POR CURSO CALENDARIZADO | (INSCRIPCIONES A CURSOS / CURSOS CALENDARIZADOS) | TRIMESTRAL | 0.00 | 31.63 | | 0.00 | CONTAR CON RECURSOS HUMANOS, MATERIALES, FINANCIEROS Y TECNOLÓGICOS ADECUADOS |
| | | | | | | | | | |
| | | | | | | | | | |
| | | | | | | | | | |
| C2. EVENTOS DE DIVULGACIÓN REALIZADOS (BAJAS, TEATRO, MÚSICA, CONCURSOS, MUESTRAS Y PRESENTACIONES DE LIBROS) | | | | | | | | | |
| ACTIVIDADES (Procesos) | ALCS. ELABORACIÓN DE PROGRAMA DE EVENTOS A REALIZAR | PORCENTAJE DE EVENTOS PROGRAMADOS | (EVENTOS PROGRAMADOS / EVENTOS REALIZADOS) * 100 | TRIMESTRAL | 100.00 | 100.00 | | 100.00 | CONTAR CON RECURSOS HUMANOS, MATERIALES, FINANCIEROS Y TECNOLÓGICOS ADECUADOS |
| | | | | | | | | | |
| | | | | | | | | | |
| ACTIVIDADES (Procesos) | AZCS. INVITACIÓN A PRESENTADORES | PORCENTAJE DE INVITACIONES-PROPUUESTAS ACEPTADAS | (INVITACIONES-PROPUUESTAS ACEPTADAS / INVITACIONES-PROPUUESTAS REALIZADAS) * 100 | TRIMESTRAL | 100.00 | 100.00 | | 100.00 | CONTAR CON RECURSOS HUMANOS, MATERIALES, FINANCIEROS Y TECNOLÓGICOS ADECUADOS |
| | | | | | | | | | |
| | | | | | | | | | |
| | | | | | | | | | |
| OBSERVACIONES | AZCS. DIFUSIÓN DE LOS EVENTOS | PORCENTAJE DE DIFUSIÓN REALIZADA | (DIFUSIÓN REALIZADA / DIFUSIÓN PROGRAMADA) * 100 | TRIMESTRAL | 100.00 | 100.00 | | 100.00 | CONTAR CON RECURSOS HUMANOS, MATERIALES, FINANCIEROS Y TECNOLÓGICOS ADECUADOS |
| | | | | | | | | | |
| | | | | | | | | | |
| | | | | | | | | | |

1/ Monto aprobado en la Ley de Egresos 2025

Informe de Avance de Gestión Financiera Primer Trimestre 2025

Anexos

Informe de Avance de Gestión Financiera Primer Trimestre 2025

| Informe de Avance de Gestión Financiera del Primer Trimestre del 2025 Relación de Bienes Muebles que Componen el Patrimonio al 31 de marzo de 2025 (Pesos) Museo de Historia Mexicana | | |
|--|---|------------------------|
| Código | Descripción del Bien Mueble | Valor en Libros |
| - | Mobiliario y Equipo de Administración | 32,257,481 |
| - | Mobiliario Educacional y Recreativo | 23,588,930 |
| - | Equipo de Transporte | 1,386,005 |
| - | Equipo de Defensa y Seguridad | 576,396 |
| - | Maquinaria Otros Equipos y Herramientas | 18,408,630 |
| - | Colecciones, Obras de Arte y Objetos Valiosos | 87,392,692 |

Informe de Avance de Gestión Financiera Primer Trimestre 2025

| Informe de Avance de Gestión Financiera del Primer Trimestre del 2025 Relación de Bienes Inmuebles que Componen el Patrimonio al 31 de marzo de 2025 (Pesos) Museo de Historia Mexicana | | |
|--|-------------------------------|-----------------|
| Código | Descripción del Bien Inmueble | Valor en Libros |
| - | Edificio MUNE | 220,790,137 |

Informe de Avance de Gestión Financiera Primer Trimestre 2025

Informe de Avance de Gestión Financiera del Primer Trimestre del 2025 Relación de Cuentas Bancarias Productivas Específicas al 31 de marzo de 2025 Museo de Historia Mexicana

| Fondo, Programa o Convenio | Datos de la Cuenta Bancaria | |
|----------------------------|-----------------------------|------------------|
| | Institución Bancaria | Número de Cuenta |
| Programa | BBVA | 175846730 |
| Programa | BBVA | 175847532 |
| Fondo | BBVA | 175846730 |
| Programa | BBVA | 184435168 |
| Fondo | BBVA | 175847532 |
| Programa | BBVA | 190306894 |
| Fondo | BBVA | 102413329 |
| Programa | BBVA | 102942836 |
| Programa | BBVA | 102413329 |
| Fondo | BBVA | 112386488 |
| Programa | BBVA | 112386488 |
| Programa | BBVA | 120564699 |
| Programa | BBVA | 124404033 |

Relación de esquemas bursátiles y de coberturas financieras

Formato libre

(Artículo 46, último párrafo LGCG)

NO APLICA

Informe de Avance de Gestión Financiera Primer Trimestre 2025

Ley de Disciplina Financiera

Informe de Avance de Gestión Financiera Primer Trimestre 2025

Museo de Historia Mexicana

Informe de Avance de Gestión Financiera del Primer Trimestre del 2025

Estado de Situación Financiera Detallada-LDF

Del 1 de enero al 31 de marzo 2025

(Pesos)

| Concepto | 31 de marzo 2025 | 31 de diciembre 2024 | Concepto | 31 de marzo 2025 | 31 de diciembre 2024 |
|--|-------------------|----------------------|--|------------------|----------------------|
| ACTIVO | | | PASIVO | | |
| Activo Circulante | | | Pasivo Circulante | | |
| a) Efectivo y Equivalentes(a=a1+a2+a3+a4+a5+a6+a7) | 76,981,440 | 76,259,500 | a. Cuentas Por Pagar a Corto Plazo(a=a1+a2+a3+a4+a5+a6+a7+a8+a9) | 3,317,830 | 10,185,434 |
| a1) Efectivo | 65,899 | 90,899 | a1) Servicios Personales Por Pagar a Corto Plazo | 1,281,879 | 3,366,136 |
| a2) Bancos/tesorería | 8,527,426 | 701,948 | a2) Proveedores por Pagar a Corto Plazo | 887,398 | 3,792,014 |
| a3) Bancos/Dependencias y Otros | 0 | 0 | a3) Contratistas por obras Públicas por pagar a Corto Plazo | 0 | 0 |
| a4) Inversiones temporales (hasta 3 meses) | 68,388,115 | 75,466,653 | a4) Participaciones y Aportaciones por Pagar a Corto plazo | 0 | 0 |
| a5) Depósitos de Fondos de terceros | 0 | 0 | a5) Transferencias Otorgadas por Pagar a Corto Plazo | 0 | 0 |
| a6) Depósitos de Fondos de Terceros en Garantía y/o Administración | 0 | 0 | a6) Intereses, Comisiones y Otros Gastos de la Deuda Pública por pagar a Corto Plazo | 0 | 0 |
| a7) Otros Efectivos Equivalentes | 0 | 0 | a7) Retenciones y Contribuciones por pagar a Corto Plazo | 1,148,553 | 3,027,284 |
| | | | a8) Devoluciones de la Ley de Ingresos por Pagar a Corto Plazo | 0 | 0 |
| | | | a9) Otras Cuentas por Pagar a Corto plazo | 0 | 0 |
| b) Derechos a Recibir Efectivo y Equivalentes(b=b1+b2+b3+b4+b5+b6+b7) | 202,921 | 3,571,225 | b. Documentos por Pagar a Corto Plazo | 0 | 0 |
| b1) Inversiones Financieras a Corto Plazo | 0 | 0 | b1) Documentos Comerciales por Pagar a Corto Plazo | 0 | 0 |
| b2) Cuentas por Cobrar a Corto Plazo | 180,350 | 3,571,225 | b2) Documentos Comerciales por pagar a Corto plazo | 0 | 0 |
| b3) Deudores Diversos por Cobrar a Corto Plazo | 22,571 | 0 | b3) Otros Documentos por Pagar a Corto Plazo | 0 | 0 |
| b4) Ingresos por recuperar a Corto Plazo | 0 | 0 | | | |
| b5) Préstamos otorgados a Corto Plazo | 0 | 0 | c. Porción a Corto Plazo de la Deuda Pública a Largo Plazo (c= c1+c2) | 0 | 0 |
| b6) Préstamos otorgados a Corto Plazo | 0 | 0 | c1) Porción a Corto Plazo de la Deuda Pública | 0 | 0 |
| b7) Otros Derechos a Recibir Efectivo y Equivalentes a Corto Plazo | 0 | 0 | c2) Porción a Corto Plazo de Arrendamiento Financiero | 0 | 0 |
| | | | d. Títulos y Valores a Corto Plazo | | |
| c) Derechos a Recibir Bienes o Servicios(c=c1+c2+c3+c4+c5+c6+c7) | 0 | 0 | e. Pasivos Diferidos a Corto Plazo (de=e1+e2+e3) | 0 | 0 |
| c1) Anticipo a Proveedores por Adquisición de Bienes y Prestación de Servicios a Corto Plazo | 0 | 0 | e1) Ingresos Cobrados por Adelantado a Corto Plazo | 0 | 0 |
| c2) Anticipo a Proveedores por Adquisición de Bienes Inmuebles y Muebles a Corto Plazo | 0 | 0 | e2) Intereses Cobrados por Adelantado a Corto Plazo | 0 | 0 |
| | | | e3) Otros pasivos Diferidos a Corto Plazo | 0 | 0 |
| | | | f. Fondos y Bienes de Terceros en Garantía y/o Administración a Corto Plazo | 0 | 0 |
| | | | (f=f1+f2+f3+f4+f5+f6) | | |
| | | | f1) Fondos de Garantía a Corto plazo | 0 | 0 |

Informe de Avance de Gestión Financiera Primer Trimestre 2025

| | | | | | |
|--|----------------------|----------------------|--|-----------------------|-----------------------|
| c3) Anticipo a proveedores por Adquisición de Bienes Intangibles a Corto Plazo | 0 | 0 | f2) Fondos de Administración a Corto Plazo | 0 | 0 |
| c4) Anticipo a Contratistas por Obras Públicas a Corto Plazo | 0 | 0 | f3) Fondos de Contingencia a Corto Plazo | 0 | 0 |
| c5) otros Derechos a Recibir Bienes y Servicios a Corto Plazo | 0 | 0 | f4) Fondos de Fideicomiso Mandatos y Contratos Análogos a Corto Plazo | 0 | 0 |
| d) Inventarios(d=d1++d2+d3+d4+d5) | 0 | 0 | f5) Otros Fondos de terceros en Garantía y/o Administración a Corto Plazo | 0 | 0 |
| d1) Inventario de Mercancías por Venta | 0 | 0 | f6) Valores y Bienes de garantía a Corto Plazo | 0 | 0 |
| d2) Inventario de Mercancías Terminadas | 0 | 0 | g. Provisiones a Corto Plazo (g=g1+g2+g3) | 0 | 0 |
| d3) Inventario de Mercancías en Proceso | 0 | 0 | g1) Provisión para demandas y Juicios | 0 | 0 |
| d4) Inventario de Materias Primas, Materiales y Suministros para Producción | 0 | 0 | g2) Provisión para Contingencias a Corto plazo | 0 | 0 |
| d5) Bienes en Tránsito | 0 | 0 | g3) Otras Provisiones a Corto Plazo | 0 | 0 |
| e) Almacenes | 0 | 0 | h. Otros Pasivos a Corto Plazo (h=h1+h2+h3) | 40,224 | 33,188 |
| f) Estimación por Pérdida o Deterioro de Activos Circulantes = (f1+f2) | 0 | 0 | h1) Ingresos por Clasificar | 0 | 0 |
| f1) Estimaciones para Cuentas Incobrables por Derechos a Recibir Efectivo o Equivalentes | 0 | 0 | h2) Recaudación por Participar | 0 | 0 |
| f2) Estimación por Deterioro de Inventarios | 0 | 0 | h3) Otros pasivos Circulantes | 40,224 | 33,188 |
| g) Otros Activos Circulantes | 10,801 | 10,801 | IIA. Total de Pasivo Circulante (IIA=a+b+c+d+e+f+g+h) | \$3,358,054 | \$10,218,622 |
| g1) Valores en Garantía | 10,801 | 10,801 | Pasivo No Circulante | | |
| g2) Bienes en Garantía (excluye depósitos de fondos) | 0 | 0 | a. Cuentas por Pagar a Largo Plazo | 0 | 0 |
| g3) Bienes Derivados de Embargos, Decomisos, Aseguramientos y Dación en Pago | 0 | 0 | b. Documentos por Pagar a Largo Plazo | 0 | 0 |
| g4) Adquisición con fondos de Terceros | 0 | 0 | c. Deuda Pública a Largo Plazo | 0 | 0 |
| IA. Total de Activos Circulantes (IA = a+b+c+d+e+f+g) | 77,195,162 | 79,841,526 | d. Pasivos Diferidos a Largo Plazo | 0 | 0 |
| Activo No Circulante | | | e. Fondos y Bienes de Terceros en Garantía y/o en Administración a Largo Plazo | 0 | 0 |
| a. Inversiones Financieras a Largo Plazo | 0 | 0 | f. Provisiones a Largo Plazo | 8,877,889 | 9,075,866 |
| b. Derechos a Recibir Efectivo o Equivalentes a Largo Plazo | 0 | 0 | IIB. Total de Pasivos No Circulantes (IIB=a+b+c+d+e+f) | \$8,877,889 | \$9,075,866 |
| c. Bienes Inmuebles, Infraestructura y Construcciones en Proceso | 220,790,137 | 220,790,137 | II. Total del Pasivo (II=IIA+IIB) | \$12,235,943 | \$19,294,488 |
| d. Bienes Muebles | 163,610,134 | 163,537,189 | HACIENDA PÚBLICA/PATRIMONIO | | |
| e. Activos Intangibles | 6,663,354 | 6,663,354 | IIIA. Hacienda Pública / Patrimonio Contribuido (IIIA=a+b+c+d) | \$276,443,824 | \$276,443,824 |
| f. Depreciación, Deterioro y Amortización Acumulada de Bienes | (206,732,857) | (204,296,073) | a. Aportaciones | 248,957,500 | 248,957,500 |
| g. Activos Diferidos | 0 | 0 | b. Donaciones de Capital | 7,570,111 | 7,570,111 |
| h. Estimación por Pérdida o Deterioro de Activos no Circulantes | 0 | 0 | c. Actualización de la Hacienda Pública / Patrimonio | 19,916,213 | 19,916,213 |
| i. Otros Activos no Circulantes | 0 | 0 | IIIB. Hacienda Pública/ Patrimonio Generado (IIIB=a+b+c+d+e) | (\$30,673,791) | (\$32,722,133) |
| IB. Total de Activos no Circulantes (IB= a+b+c+d+e+f+g+h+i) | \$184,330,768 | \$186,694,607 | a. Resultados del Ejercicio (Ahorro / Desahorro) | 2,054,142 | (23,271,257) |
| | | | b. Resultados de Ejercicios Anteriores | (26,240,949) | (2,963,892) |
| | | | c. Revalúos | 0 | 0 |
| | | | d. Reservas | 0 | 0 |


Informe de Avance de Gestión Financiera Primer Trimestre 2025

| | | | | | |
|--------------------------------------|----------------------|----------------------|--|----------------------|----------------------|
| | | | e. Rectificaciones de Resultados de Ejercicios Anteriores | (6,486,984) | (6,486,984) |
| | | | IIIC. Exceso o Insuficiencia en la Actualización de La Hacienda Pública / Patrimonio IIIC=(a+b) | \$3,519,954 | \$3,519,954 |
| | | | a. Resultado por Posición Monetaria | 3,519,954 | 3,519,954 |
| | | | b. Resultado por Tenencia de Activos no Monetarios | 0 | 0 |
| | | | III: Total Hacienda Pública / Patrimonio (III=IIIA+IIIB+IIIC) | \$249,289,987 | \$247,241,645 |
| I. Total del Activo (I=IA+IB) | \$261,525,930 | \$266,536,133 | IV. Total de Pasivo y Hacienda Pública / Patrimonio (IV=II+III) | \$261,525,930 | \$266,536,133 |

Bajo protesta de decir verdad declaramos que los Estados Financieros y sus Notas son razonablemente correctos y responsabilidad del emisor



C.P. Alejandro Andrés Ceballos Treviño
Director de Administración y Finanzas



C.P. Ignacio Noé Gámez Segundo
Contador General

Informe de Avance de Gestión Financiera Primer Trimestre 2025

Museo de Historia Mexicana

Informe de Avance de Gestión Financiera del Primer Trimestre del 2025

Estado Analítico de la Deuda y Otros Pasivos-LDF

Del 1 de enero al 31 de marzo 2025 (b)

(Pesos)

| Denominación de las Deudas | Saldo al 31 de diciembre 2024 | Disposiciones del Periodo (e) | Amortizaciones del Periodo (f) | Revaluaciones, Reclasificaciones y otros Ajustes (g) | Saldo Final del Periodo (h) H=d+e-f+g | Pago de Intereses del Periodo (i) | Pago de Comisiones y demás costos asociados durante el Periodo |
|--|-------------------------------|-------------------------------|--------------------------------|--|--|-----------------------------------|--|
| 1. Deuda Pública (1=A+B) | 0 | 0 | 0 | 0 | 0 | 0 | 0 |
| A. Corto Plazo (A=a1+a2+a3) | 0 | 0 | 0 | 0 | 0 | 0 | 0 |
| Deuda Interna | | | | | | | |
| a1) Instituciones de Crédito | 0 | 0 | 0 | 0 | 0 | 0 | 0 |
| a2) Títulos y Valores: | 0 | 0 | 0 | 0 | 0 | 0 | 0 |
| a3) Arrendamientos Financieros | 0 | 0 | 0 | 0 | 0 | 0 | 0 |
| B. Largo Plazo (B=b41+b2+b3) | 0 | 0 | 0 | 0 | 0 | 0 | 0 |
| b1) Instituciones de Crédito | 0 | 0 | 0 | 0 | 0 | 0 | 0 |
| b2) Títulos y Valores: | 0 | 0 | 0 | 0 | 0 | 0 | 0 |
| b3) Arrendamientos Financieros | 0 | 0 | 0 | 0 | 0 | 0 | 0 |
| 2. Otros Pasivos: | 19,294,488 | 22,739,974 | 29,798,519 | 0 | 12,235,943 | 0 | 0 |
| 3. Total Deuda y Otros Pasivos (3=1+2) | 19,294,488 | 22,739,974 | 29,798,519 | 0 | 12,235,943 | 0 | 0 |
| 4.- Deuda Contingente 1(informativo) | | | | | | | |
| A. Deuda Contingente 1 | 0 | 0 | 0 | 0 | 0 | 0 | 0 |
| B. Deuda Contingente 1 | 0 | 0 | 0 | 0 | 0 | 0 | 0 |
| C. Deuda Contingente XXX | 0 | 0 | 0 | 0 | 0 | 0 | 0 |
| 5.- Valor de Instrumentos Bono cupón Cero 2 (informativo) | | | | | | | |
| A. Instrumento Bono Cupón Cero 1 | 0 | 0 | 0 | 0 | 0 | 0 | 0 |
| B. Instrumento Bono Cupón Cero 2 | 0 | 0 | 0 | 0 | 0 | 0 | 0 |
| C. Instrumento Bono Cupón Cero XX | 0 | 0 | 0 | 0 | 0 | 0 | 0 |

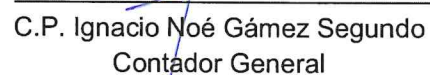
1 Se refiere a cualquier financiamiento sin fuente o garantía de pago definida, que sea asumida de manera solidaria o subsidiaria por las entidades Federativas con sus Municipios, organismos descentralizados y empresas en participación estatal mayoritaria y fidecomisos, locales o municipales, y por los Municipios con sus respectivos organismos descentralizados y empresas de participación municipal mayoritaria

2 Se refiere al valor del Bono Cupón Cero que respalda el pago de los Créditos asociados al mismo

| Obligaciones a Corto Plazo (k) | Monto Contratado (l) | Plazo Pactado (m) | Tasa de Interés (n) | Comisiones y Costos Relacionados (o) | Tasa Efectiva (p) |
|--|----------------------|-------------------|---------------------|--------------------------------------|-------------------|
| 6. Obligaciones a Corto Plazo (informativo) | | | | | |
| A. Crédito 1 | | | | | |
| B. Crédito 2 | | | | | |
| C. Crédito XX | | | | | |



C.P. Alejandro Andrés Ceballos Treviño
Director de Administración y Finanzas


C.P. Ignacio Noé Gámez Segundo
Contador General

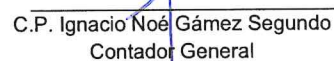
Informe de Avance de Gestión Financiera Primer Trimestre 2025

Museo de Historia Mexicana
Informe de Avance de Gestión Financiera del Primer Trimestre del 2025
Informe Analítico de Obligaciones Diferentes de Financiamiento-LDF
Del 1 de enero al 31 de marzo 2025

(Pesos)

| Denominación de las Obligaciones Diferentes de Financiamiento (c) | Fecha del Contrato (d) | Fecha de Inicio de operación del proyecto (e) | Fecha de vencimiento (f) | Monto de la Inversión pactado (g) | Plazo Pactado (h) | Monto promedio mensual del pago de la contraprestación (i) | Monto promedio mensual del pago de la contraprestación correspondiente al pago de inversión (j) | Monto pagado de la inversión al XX de XXXX de 20XX (k) | Monto pagado de la Inversión actualizado al XX de XXX de 20XX (l) | Salido pendiente por pagar de la inversión al XX de XXXX de 20XX (m=g-l) |
|--|------------------------|---|--------------------------|-----------------------------------|-------------------|--|---|--|---|--|
| A. Asociaciones Público privadas | | | | | | | | | | |
| (APP's) A=a+b+c+d) | 0 | 0 | 0 | 0 | 0 | 0 | 0 | 0 | 0 | 0 |
| a) APP1 | 0 | 0 | 0 | 0 | 0 | 0 | 0 | 0 | 0 | 0 |
| b) APP2 | 0 | 0 | 0 | 0 | 0 | 0 | 0 | 0 | 0 | 0 |
| c) APP3 | 0 | 0 | 0 | 0 | 0 | 0 | 0 | 0 | 0 | 0 |
| d)APP XX | 0 | 0 | 0 | 0 | 0 | 0 | 0 | 0 | 0 | 0 |
| B. Otros Instrumentos (B=a+b+c+d) | | | | | | | | | | |
| a) Otro Instrumento 1 | 0 | 0 | 0 | 0 | 0 | 0 | 0 | 0 | 0 | 0 |
| b) Otro Instrumento 2 | 0 | 0 | 0 | 0 | 0 | 0 | 0 | 0 | 0 | 0 |
| c) Otro Instrumento 3 | 0 | 0 | 0 | 0 | 0 | 0 | 0 | 0 | 0 | 0 |
| d) Otro Instrumento XX | 0 | 0 | 0 | 0 | 0 | 0 | 0 | 0 | 0 | 0 |
| C. Total de Obligaciones Diferentes de Financiamiento (C=A+B) | | | | | | | | | | |
| | 0 | 0 | 0 | 0 | 0 | 0 | 0 | 0 | 0 | 0 |


C.P. Alejandro Andrés Ceballos Treviño
Director de Administración y Finanzas


C.P. Ignacio Noé Gámez Segundo
Contador General

Informe de Avance de Gestión Financiera Primer Trimestre 2025

Museo de Historia Mexicana

Informe de Avance de Gestión Financiera del Primer Trimestre del 2025

Balance presupuestario LDF-LDF

Del 1 de enero al 31 de marzo 2025

| Concepto (c) | Estimado/ Aprobado | Devengado | Recaudado/Pagado |
|---|-----------------------|-------------------|-------------------|
| A. Ingresos Totales (A=A1+A2+A3) | 81,793,019 | 21,984,246 | 21,803,896 |
| A1. Ingresos de libre Disposición | 81,793,019 | 21,984,246 | 21,803,896 |
| A2. Transferencias Federales Etiquetadas | 0 | 0 | 0 |
| A3. Financiamiento Neto | 0 | 0 | 0 |
| B. Egresos presupuestarios 1 (B=B1+B2) | 81,793,019 | 13,324,677 | 12,353,738 |
| B1. Gasto no Etiquetado (sin incluir Amortización de la Deuda Pública) | 81,793,019 | 13,324,677 | 12,353,738 |
| B2. Gasto Etiquetado (sin Incluir la Deuda Pública) | 0 | 0 | 0 |
| C. Remanente del Ejercicio Anterior (C=C1+C2) | 0 | 777,001 | 755,193 |
| C1. Remanente de Ingresos de Libre Disposición aplicados al periodo | 0 | 777,001 | 755,193 |
| C2. Remanente de Transferencias Federales Etiquetadas Aplicadas en el periodo | 0 | 0 | 0 |
| I. Balance Presupuestario (I=A-B+C) | 0 | 9,436,570 | 10,205,351 |
| II. Balance Presupuestario sin Financiamiento Neto (II=I-A3) | 0 | 9,436,570 | 10,205,351 |
| III. Balance Presupuestario sin Financiamiento Neto y sin Remanentes del Ejercicio Anterior (III=II-C) | 0 | 8,659,569 | 9,450,158 |

| Concepto | Aprobado | Devengado | Pagado |
|--|----------|------------------|------------------|
| E. Intereses, Comisiones y Gastos de la Deuda (E=E1+E2) | 0 | 0 | 0 |
| E1. Intereses, Comisiones y Gastos de la Deuda con Gasto No Etiquetado | 0 | 0 | 0 |
| E2. Intereses, Comisiones y Gastos de la Deuda con Gasto Etiquetado | 0 | 0 | 0 |
| IV. Balance primario (IV=III+E) | 0 | 8,659,569 | 9,450,158 |

| Concepto | Estimado /Aprobado | Devengado | Recaudado/Pagado |
|---|-----------------------|-----------|------------------|
| F. Financiamiento (F=F1+F2) | 0 | 0 | 0 |
| F1. Financiamiento con Fuente de Pago de Ingresos libre Disposición | 0 | 0 | 0 |
| F2. Financiamiento con Fuente de Pago de Transferencias Federales Etiquetadas | 0 | 0 | 0 |
| G. Amortización de la Deuda (G=G1+G2) | 0 | 0 | 0 |
| G1. Amortización de la Deuda Pública con Gasto no Etiquetado | 0 | 0 | 0 |
| G12 Amortización de la Deuda Pública con Gasto Etiquetado | 0 | 0 | 0 |
| A3. Financiamiento Neto (A3=F-G) | | | |

| Concepto | Estimado /Aprobado | Devengado | Recaudado/Pagado |
|----------|-----------------------|-----------|------------------|
| | | | |

Informe de Avance de Gestión Financiera Primer Trimestre 2025

| | | | |
|---|------------|------------------|-------------------|
| A1. Ingresos de Libre Disposición | 81,793,019 | 21,984,246 | 21,803,896 |
| A3.1 Financiamiento Neto con Fuente de Pago de Ingresos de Libre Disposición (A3.1=F1-G1) | 0 | 0 | 0 |
| F1. Financiamiento con Fuente de Pago de Ingresos de Libre Disposición | 0 | 0 | 0 |
| G1. Amortización de la Deuda Pública con Gasto no Etiquetado | 0 | 0 | 0 |
| B1. Gasto No Etiquetado (sin incluir Amortización de la Deuda Pública) | 81,793,019 | 13,324,677 | 12,353,738 |
| C1. Remanentes de Ingresos de la Libre Disposición aplicados en el periodo | 0 | 777,001 | 755,193 |
| V. Balance Presupuestario de Recursos Disponibles (V=A1+A3.1 -B1+C1) | 0 | 9,436,570 | 10,205,351 |
| VI. Balance Presupuestario de Recursos Disponibles sin financiamiento (V=A1+A3.1 -B1+C1) | 0 | 9,436,570 | 10,205,351 |

| Concepto | Estimado /Aprobado | Devengado | Recaudado/Pagado |
|---|--------------------|-----------|------------------|
| A2. Transferencias Federales Etiquetadas | 0 | 0 | 0 |
| A3.2 Financiamiento Neto con fuente de Pago de Transferencias Federales Etiquetadas (A3.2= F2-G2) | 0 | 0 | 0 |
| F2. Financiamiento con fuente de Pago de Transferencias Federales Etiquetadas | 0 | 0 | 0 |
| G2. Amortización de la Deuda pública con Gasto Etiquetado | 0 | 0 | 0 |
| B2. Gasto Etiquetado (sin incluir Amortización de la Deuda Pública) | 0 | 0 | 0 |
| C2. Remanentes de Transferencias Federales Etiquetadas aplicadas en el periodo | 0 | 0 | 0 |
| VII. Balance Presupuestario Recursos Etiquetados (VII=A2+A3.2-B2+C2) | 0 | 0 | 0 |
| VIII. Balance Presupuestario de recursos Etiquetados sin Financiamiento neto (VIII=VII+A3.2) | 0 | 0 | 0 |

Informe de Avance de Gestión Financiera Primer Trimestre 2025

| Museo de Historia Mexicana | | | | | | |
|---|-------------------|----------------------------|-------------------|-------------------|-------------------|---------------------|
| Informe de Avance de Gestión Financiera del Primer Trimestre del 2025 | | | | | | |
| Estado de Ingresos Detallado | | | | | | |
| Del 1 de enero al 31 de marzo 2025 | | | | | | |
| (Pesos) | | | | | | |
| Concepto (c) | Ingreso | | | | | |
| | Estimado (d) | Ampliaciones y Reducciones | Modificado | Devengado | Recaudado | Diferencia (e) |
| Ingresos de Libre Disposición | | | | | | |
| A. Impuestos | 0 | 0 | 0 | 0 | 0 | 0 |
| B. Cuotas y Aportaciones de Seguridad Social | 0 | 0 | 0 | 0 | 0 | 0 |
| C. Contribuciones de Mejoras | 0 | 0 | 0 | 0 | 0 | 0 |
| D. Derechos | 0 | 0 | 0 | 0 | 0 | 0 |
| E. Productos | 0 | 3,322,130 | 3,322,130 | 1,675,653 | 1,675,653 | 1,675,653 |
| F. Aprovechamientos | 0 | 0 | 0 | 0 | 0 | 0 |
| G. Ingresos por Ventas de Bienes y Servicios | 0 | 12,019,140 | 12,019,140 | 4,748,637 | 4,568,287 | 4,568,287 |
| H. Participaciones y Aportaciones (H=h1+h2+h3+h4+h5+h6+h7+h8+h9+h10+h11) | 0 | 0 | 0 | 12,403,586 | 12,403,586 | 12,403,586 |
| h1) Fondo general de participaciones | 0 | 0 | 0 | 12,403,586 | 12,403,586 | 12,403,586 |
| h2) Fondo de Fomento municipal | 0 | 0 | 0 | 0 | 0 | 0 |
| h3) Fondo de Fiscalización Recaudación | 0 | 0 | 0 | 0 | 0 | 0 |
| h4) Fondo de Compensación | 0 | 0 | 0 | 0 | 0 | 0 |
| h5) Fondo de Extracción de Hidrocarburos | 0 | 0 | 0 | 0 | 0 | 0 |
| h6) Impuesto Especial sobre Producción y Servicios | 0 | 0 | 0 | 0 | 0 | 0 |
| h7) 0.136% de la recaudación Federal participable | 0 | 0 | 0 | 0 | 0 | 0 |
| h8) 3.17% Sobre extracción de petróleo | 0 | 0 | 0 | 0 | 0 | 0 |
| h9) Gasolina y Diésel | 0 | 0 | 0 | 0 | 0 | 0 |
| h10) Fondo de Impuesto sobre la Renta | 0 | 0 | 0 | 0 | 0 | 0 |
| h11) Fondo de Estabilización de los Ingresos de las Entidades Federativas | 0 | 0 | 0 | 0 | 0 | 0 |
| I. Incentivos derivados de la Colaboración Fiscal (I=i1+i2+i3+i4+i5) | 0 | 0 | 0 | 0 | 0 | 0 |
| i1) Tenencia o Uso de Vehículos | 0 | 0 | 0 | 0 | 0 | 0 |
| i2) Fondo de Compensación ISAN | 0 | 0 | 0 | 0 | 0 | 0 |
| i3) Impuesto Sobre Automóviles Nuevos | 0 | 0 | 0 | 0 | 0 | 0 |
| i4) Fondo de Compensación de Repecos-Intermedios | 0 | 0 | 0 | 0 | 0 | 0 |
| i5) Otros Incentivos Económicos | 0 | 0 | 0 | 0 | 0 | 0 |
| J. Transferencias | 81,793,019 | 0 | 81,793,019 | 2,242,076 | 2,242,076 | (79,550,943) |
| K. Convenios | 0 | 0 | 0 | 0 | 0 | 0 |
| k1) Otros Convenios y Subsidios | 0 | 0 | 0 | 0 | 0 | 0 |
| L. Otros Ingresos de libre Disposición (L=l1+l2) | 0 | 1,670,000 | 1,670,000 | 914,294 | 914,294 | 914,294 |
| l1) Participaciones en Ingresos locales | 0 | 0 | 0 | 0 | 0 | 0 |
| l2) Otros Ingresos de Libre Disposición | 0 | 1,670,000 | 1,670,000 | 914,294 | 914,294 | 914,294 |
| I. Total de Ingresos de Libre Disposición (I=A+B+C+D+E+F+G+H+I+J+K) | 81,793,019 | 17,011,270 | 98,804,289 | 21,984,246 | 21,803,896 | (59,989,123) |
| Ingresos Excedentes de Ingresos de Libre Disposición | | | | | | |
| Transferencias Federales Etiquetadas | | | | | | |
| A. Aportaciones (A=a1+a2+a3+a4+a5+a6+a7+a8) | 0 | 0 | 0 | 0 | 0 | 0 |
| a1) Fondo de Aportaciones para la Nómina Educativa y Gasto Operativo | 0 | 0 | 0 | 0 | 0 | 0 |
| a2) Fondo de Aportaciones para los Servicios de Salud | 0 | 0 | 0 | 0 | 0 | 0 |

Informe de Avance de Gestión Financiera Primer Trimestre 2025

| | | | | | | |
|---|-------------------|-------------------|-------------------|-------------------|-------------------|---------------------|
| a3) Fondo de Aportaciones para la Infraestructura Social | 0 | 0 | 0 | 0 | 0 | 0 |
| a4) Fondo de Aportaciones para el Fortalecimiento de los Municipios y de las Demarcaciones Territoriales del Distrito Federal | 0 | 0 | 0 | 0 | 0 | 0 |
| a5) Fondo de Aportaciones Múltiples | 0 | 0 | 0 | 0 | 0 | 0 |
| a6) Fondo de Aportaciones para la Educación tecnológica y de Adultos | 0 | 0 | 0 | 0 | 0 | 0 |
| a7) Fondo de Aportaciones para la Seguridad Pública de los Estados y el D.F. | 0 | 0 | 0 | 0 | 0 | 0 |
| a8) Fondo de Aportaciones para el Fortalecimiento de las Entidades Federativas | 0 | 0 | 0 | 0 | 0 | 0 |
| B. Convenios (B=b1+b2+b3+b4) | 0 | 0 | 0 | 0 | 0 | 0 |
| b1) Convenios de protección Social en Salud | 0 | 0 | 0 | 0 | 0 | 0 |
| b2) Convenios de Descentralización | 0 | 0 | 0 | 0 | 0 | 0 |
| b3) Convenios de Reasignación | 0 | 0 | 0 | 0 | 0 | 0 |
| b4) Otros Convenios y Subsidios | 0 | 0 | 0 | 0 | 0 | 0 |
| C. Fondos Distintos de Aportaciones (C=c1+c2) | 0 | 0 | 0 | 0 | 0 | 0 |
| c1) Fondo para Entidades Federativas y Municipios Productores de Hidrocarburos | 0 | 0 | 0 | 0 | 0 | 0 |
| c2) Fondo Minero | 0 | 0 | 0 | 0 | 0 | 0 |
| D. Transferencia, Susidios y Subvenciones, Pensiones y Jubilaciones | 0 | 0 | 0 | 0 | 0 | 0 |
| E. Otras Transferencias Federales Etiquetadas | 0 | 0 | 0 | 0 | 0 | 0 |
| II. Total de Transferencias Federales Etiquetadas (II=A+B+C+D+E) | 0 | 0 | 0 | 0 | 0 | 0 |
| III Ingresos Derivados de Financiamientos (III=A) | 0 | 0 | 0 | 0 | 0 | 0 |
| A. Ingresos Derivados de Financiamientos | 0 | 0 | 0 | 0 | 0 | 0 |
| IV. Total de Ingresos (IV=I+II+III) | 81,793,019 | 17,011,270 | 98,804,289 | 21,984,246 | 21,803,896 | (59,989,123) |
| Datos Informativos | | | | | | |
| 1. Ingresos Derivados de Financiamientos con Fuente de pago de Ingresos de Libre Disposición | 0 | 0 | 0 | 0 | 0 | 0 |
| 2. Ingresos derivados de financiamientos con fuente de pago de Transferencias Federales Etiquetadas | 0 | 0 | 0 | 0 | 0 | 0 |
| 3. Ingresos Derivados de Financiamientos (3=1+2) | 0 | 0 | 0 | 0 | 0 | 0 |

Informe de Avance de Gestión Financiera Primer Trimestre 2025

Sector Paraestatal Museo de Historia Mexicana

Informe de Avance de Gestión Financiera del Primer Trimestre del 2025

Estado Analítico del Ejercicio del presupuesto de Egresos

Clasificación por objeto del Gasto (Capítulo y Concepto)

(pesos)

Del 1 de enero al 31 de marzo 2025

| Concepto | Egresos | | | | | |
|---|-------------------|-----------------------------|--------------------|-------------------|-------------------|--------------------|
| | Aprobado (d) | Ampliaciones/ (Reducciones) | Egresos Modificado | Devengado | Pagado | Subejercicio (e) |
| I. Gasto No Etiquetado (I= A+B+C+D+E+F+G+H+I) | 81,793,019 | 49,654,918 | 131,447,937 | 13,324,677 | 12,353,738 | 118,123,260 |
| A. Servicios Personales (A=a1+a2+a3+a4+a5+a6+a7) | 59,379,064 | 10,954,157 | 70,333,221 | 8,777,528 | 8,145,851 | 61,555,693 |
| a1) Remuneraciones al personal de Carácter Permanente | 35,395,662 | 5,189,771 | 40,585,433 | 5,815,189 | 5,711,446 | 34,770,244 |
| a2) Remuneraciones al personal de Carácter Transitorio | 987,958 | 1,850,235 | 2,838,193 | 504,451 | 485,019 | 2,333,742 |
| a3) Remuneraciones Adicionales y Especiales | 8,394,656 | 1,541,278 | 9,935,934 | 106,692 | 102,919 | 9,829,242 |
| a4) Seguridad Social | 9,291,438 | 1,536,555 | 10,827,993 | 1,523,071 | 1,018,342 | 9,304,922 |
| a5) Otras prestaciones Sociales y Económicas | 5,309,350 | 836,318 | 6,145,668 | 828,125 | 828,125 | 5,317,543 |
| a6) Previsiones | 0 | 0 | 0 | 0 | 0 | 0 |
| a7) Pago de Estímulos al Servidor Público | 0 | 0 | 0 | 0 | 0 | 0 |
| B. Materiales y Suministros (B=b1+b2+b3+b4+b5+b6+b7+b8+b9) | 1,886,009 | 5,782,508 | 7,668,517 | 1,197,139 | 1,008,961 | 6,471,378 |
| b1) Materiales de Administración, Emisión de Documentos y Artículos Oficiales | 1,201,717 | 879,082 | 2,080,799 | 204,550 | 172,940 | 1,876,249 |
| b2) Alimentos y Utensilios | 205,000 | 58,934 | 263,934 | 35,677 | 32,078 | 228,257 |
| b3) Materias Primas y materiales de Producción y Comercialización | 0 | 3,598,220 | 3,598,220 | 645,356 | 611,709 | 2,952,864 |
| b4) Materiales y Artículos de Construcción y de Reparación | 105,500 | 411,621 | 517,121 | 85,323 | 43,446 | 431,798 |
| b5) Productos Químicos, Farmacéuticos y de Laboratorio | 36,500 | 44,700 | 81,200 | 13,396 | 7,997 | 67,804 |
| b6) Combustibles, Lubricantes y Aditivos | 86,400 | 64,000 | 150,400 | 29,277 | 29,277 | 121,123 |
| b7) Vestuario, Blancos, Prendas de Producción y Artículos Deportivos | 31,666 | 277,684 | 309,350 | 20,033 | 20,033 | 289,317 |
| b8) Materiales y Suministros para Seguridad | 0 | 0 | 0 | 0 | 0 | 0 |
| b9) Herramientas, Refacciones y Accesorios Menores | 219,226 | 448,267 | 667,493 | 163,527 | 91,481 | 503,966 |
| C. Servicios Generales (C=c1+c2+c3+c4+c5+c6+c7+c8+c9) | 20,527,946 | 21,502,209 | 42,030,155 | 3,263,189 | 3,112,105 | 38,766,966 |
| c1) Servicios Básicos | 6,304,704 | (1,050,207) | 5,254,497 | 1,133,758 | 1,118,286 | 4,120,739 |
| c2) Servicios de Arrendamiento | 473,500 | 898,758 | 1,372,258 | 243,505 | 173,279 | 1,128,753 |
| c3) Servicios Profesionales, Científicos, Técnicos y Otros Servicios | 5,423,780 | 6,217,163 | 11,640,943 | 947,071 | 925,263 | 10,693,872 |
| c4) Servicios Financieros, Bancarios y Comerciales | 1,420,022 | 1,083,561 | 2,503,583 | 114,566 | 105,985 | 2,389,017 |
| c5) Servicios de Instalación, Reparación, Mantenimiento y Conservación | 4,319,168 | 11,015,928 | 15,335,096 | 427,923 | 415,511 | 14,907,173 |
| c6) Servicios de Comunicación Social y Publicidad | 548,124 | 898,080 | 1,446,204 | 75,498 | 75,498 | 1,370,706 |

Informe de Avance de Gestión Financiera Primer Trimestre 2025

| | | | | | | |
|---|-----------|-------------------|-------------------|---------------|---------------|-------------------|
| c7) Servicio de Traslado y Viáticos | 225,500 | 537,126 | 762,626 | 185,072 | 185,072 | 577,554 |
| c8) Servicios Oficiales | 428,400 | 1,623,268 | 2,051,668 | 116,763 | 94,178 | 1,934,905 |
| c9) Otros Servicios Generales | 1,384,748 | 278,532 | 1,663,280 | 19,033 | 19,033 | 1,644,247 |
| D. Transferencias, Asignaciones, Subsidios y Otras Ayudas | 0 | 0 | 0 | 0 | 0 | 0 |
| (D=d1+d2+d3+d4+d5+d6+d7+d8+d9) | | | | | | |
| d1) Transferencias Internas y Asignaciones al Sector Público | 0 | 0 | 0 | 0 | 0 | 0 |
| d2) Transferencias al Resto del Sector Público | 0 | 0 | 0 | 0 | 0 | 0 |
| d3) Subsidios y Subvenciones | 0 | 0 | 0 | 0 | 0 | 0 |
| d4) Ayudas Sociales | 0 | 0 | 0 | 0 | 0 | 0 |
| d5) Pensiones y Jubilaciones | 0 | 0 | 0 | 0 | 0 | 0 |
| d6) Transferencias a Fideicomisos, Mandatos y Análogos | 0 | 0 | 0 | 0 | 0 | 0 |
| d7) Transferencias a la Seguridad Social | 0 | 0 | 0 | 0 | 0 | 0 |
| d8) Donativos | 0 | 0 | 0 | 0 | 0 | 0 |
| d9) Transferencias al Exterior | 0 | 0 | 0 | 0 | 0 | 0 |
| E. Bienes Muebles, Inmuebles e Intangibles | 0 | 11,416,044 | 11,416,044 | 86,821 | 86,821 | 11,329,223 |
| (E=e1+e2+e3+e4+e5+e6+e7+e8+e9) | | | | | | |
| e1) Mobiliario y Equipo de Administración | 0 | 11,111,044 | 11,111,044 | 86,821 | 86,821 | 11,024,223 |
| e2) Mobiliario y Equipo Educacional y Recreativo | 0 | 200,000 | 200,000 | 0 | 0 | 200,000 |
| e3) Equipo e Instrumental Médico y de Laboratorio | 0 | 0 | 0 | 0 | 0 | 0 |
| e4) Vehículos y Equipo de Transporte | 0 | 0 | 0 | 0 | 0 | 0 |
| e5) Equipo de Defensa y Seguridad | 0 | 0 | 0 | 0 | 0 | 0 |
| e6) Maquinaria, Otros Equipos y Herramientas | 0 | 30,000 | 30,000 | 0 | 0 | 30,000 |
| e7) Activos Biológicos | 0 | 0 | 0 | 0 | 0 | 0 |
| e8) Bienes Inmuebles | 0 | 0 | 0 | 0 | 0 | 0 |
| e9) Activos Intangibles | 0 | 75,000 | 75,000 | 0 | 0 | 75,000 |
| F. Inversión Pública (F=f1+f2+f3) | 0 | 0 | 0 | 0 | 0 | 0 |
| f1) Obra Publica en Bienes de Dominio Público | 0 | 0 | 0 | 0 | 0 | 0 |
| f2) Obra Publica en Bienes Propios | 0 | 0 | 0 | 0 | 0 | 0 |
| f3) Proyectos Productivos y Acciones de Fomento | 0 | 0 | 0 | 0 | 0 | 0 |
| G. Inversiones Financieras y Otras Provisiones | 0 | 0 | 0 | 0 | 0 | 0 |
| (G=g1+g2+g3+g4+g5+g6+g7) | | | | | | |
| g1) Inversiones para el Fomento de Actividades Productivas | 0 | 0 | 0 | 0 | 0 | 0 |
| g2) Acciones y Participaciones de Capital | 0 | 0 | 0 | 0 | 0 | 0 |
| g3) Compra de Títulos y Valores | 0 | 0 | 0 | 0 | 0 | 0 |
| g4) Concesión de Préstamos | 0 | 0 | 0 | 0 | 0 | 0 |
| g5) Inversiones en Fideicomiso y Mandatos | 0 | 0 | 0 | 0 | 0 | 0 |
| g6) Otras Inversiones Financieras | 0 | 0 | 0 | 0 | 0 | 0 |
| g7) Provisiones para Contingencias y otras Erogaciones Especiales | 0 | 0 | 0 | 0 | 0 | 0 |

Informe de Avance de Gestión Financiera Primer Trimestre 2025

| | | | | | | |
|---|----------|----------|----------|----------|----------|----------|
| H. Participaciones y Aportaciones (H=h1+h2+h3) | 0 | 0 | 0 | 0 | 0 | 0 |
| h1) Participaciones | 0 | 0 | 0 | 0 | 0 | 0 |
| h2) Aportaciones | 0 | 0 | 0 | 0 | 0 | 0 |
| h3) Convenios | 0 | 0 | 0 | 0 | 0 | 0 |
| I. Deuda Pública | 0 | 0 | 0 | 0 | 0 | 0 |
| i1) Amortización de la Deuda Pública | 0 | 0 | 0 | 0 | 0 | 0 |
| i2) Intereses de la Deuda Pública | 0 | 0 | 0 | 0 | 0 | 0 |
| i3) Comisión de la Deuda Pública | 0 | 0 | 0 | 0 | 0 | 0 |
| i4) Gastos de la deuda Pública | 0 | 0 | 0 | 0 | 0 | 0 |
| i5) Costo por Coberturas | 0 | 0 | 0 | 0 | 0 | 0 |
| i6) Apoyos Financieros | 0 | 0 | 0 | 0 | 0 | 0 |
| i7) adeudos de Ejercicios Fiscales Anteriores (Adefas) | 0 | 0 | 0 | 0 | 0 | 0 |
| I. Gasto Etiquetado (I= A+B+C+D+E+F+G+H+I) | 0 | 0 | 0 | 0 | 0 | 0 |
| A. Servicios Personales (A=a1+a2+a3+a4+a5+a6+a7) | 0 | 0 | 0 | 0 | 0 | 0 |
| a1) Remuneraciones al personal de Carácter Permanente | 0 | 0 | 0 | 0 | 0 | 0 |
| a2) Remuneraciones al personal de Carácter Transitorio | 0 | 0 | 0 | 0 | 0 | 0 |
| a3) Remuneraciones Adicionales y Especiales | 0 | 0 | 0 | 0 | 0 | 0 |
| a4) Seguridad Social | 0 | 0 | 0 | 0 | 0 | 0 |
| a5) Otras prestaciones Sociales y Económicas | 0 | 0 | 0 | 0 | 0 | 0 |
| a6) Previsiones | 0 | 0 | 0 | 0 | 0 | 0 |
| a7) Pago de Estímulos al Servidor Público | 0 | 0 | 0 | 0 | 0 | 0 |
| B. Materiales y Suministros (B=b1+b2+b3+b4+b5+b6+b7+b8+b9) | 0 | 0 | 0 | 0 | 0 | 0 |
| b1) Materiales de Administración, Emisión de Documentos y Artículos Oficiales | 0 | 0 | 0 | 0 | 0 | 0 |
| b2) Alimentos y Utensilios | 0 | 0 | 0 | 0 | 0 | 0 |
| b3) Materias Primas y materiales de Producción y Comercialización | 0 | 0 | 0 | 0 | 0 | 0 |
| b4) Materiales y Artículos de Construcción y de Reparación | 0 | 0 | 0 | 0 | 0 | 0 |
| b5) Productos Químicos, Farmacéuticos y de Laboratorio | 0 | 0 | 0 | 0 | 0 | 0 |
| b6) Combustibles, Lubricantes y Aditivos | 0 | 0 | 0 | 0 | 0 | 0 |
| b7) Vestuario, Blancos, Prendas de Producción y Artículos Deportivos | 0 | 0 | 0 | 0 | 0 | 0 |
| b8) Materiales y Suministros para Seguridad | 0 | 0 | 0 | 0 | 0 | 0 |
| b9) Herramientas, Refacciones y Accesorios Menores | 0 | 0 | 0 | 0 | 0 | 0 |
| C. Servicios Generales (C=c1+c2+c3+c4+c5+c6+c7+c8+c9) | 0 | 0 | 0 | 0 | 0 | 0 |
| c1) Servicios Básicos | 0 | 0 | 0 | 0 | 0 | 0 |
| c2) Servicios de Arrendamiento | 0 | 0 | 0 | 0 | 0 | 0 |
| c3) Servicios Profesionales, Científicos, Técnicos y Otros Servicios | 0 | 0 | 0 | 0 | 0 | 0 |
| c4) Servicios Financieros, Bancarios y Comerciales | 0 | 0 | 0 | 0 | 0 | 0 |

Informe de Avance de Gestión Financiera Primer Trimestre 2025

| | | | | | | |
|--|----------|----------|----------|----------|----------|----------|
| c5) Servicios de Instalación, Reparación, Mantenimiento y Conservación | 0 | 0 | 0 | 0 | 0 | 0 |
| c6) Servicios de Comunicación Social y Publicidad | 0 | 0 | 0 | 0 | 0 | 0 |
| c7) Servicio de Traslado y Viáticos | 0 | 0 | 0 | 0 | 0 | 0 |
| c8) Servicios Oficiales | 0 | 0 | 0 | 0 | 0 | 0 |
| c9) Otros Servicios Generales | 0 | 0 | 0 | 0 | 0 | 0 |
| D. Transferencias, Asignaciones, Subsidios y Otras Ayudas | 0 | 0 | 0 | 0 | 0 | 0 |
| (D=d1+d2+d3+d4+d5+d6+d7+d8+d9) | | | | | | |
| d1) Transferencias Internas y Asignaciones al Sector Público | 0 | 0 | 0 | 0 | 0 | 0 |
| d2) Transferencias al Resto del Sector Público | 0 | 0 | 0 | 0 | 0 | 0 |
| d3) Subsidios y Subvenciones | 0 | 0 | 0 | 0 | 0 | 0 |
| d4) Ayudas Sociales | 0 | 0 | 0 | 0 | 0 | 0 |
| d5) Pensiones y Jubilaciones | 0 | 0 | 0 | 0 | 0 | 0 |
| d6) Transferencias a Fideicomisos, Mandatos y Análogos | 0 | 0 | 0 | 0 | 0 | 0 |
| d7) Transferencias a la Seguridad Social | 0 | 0 | 0 | 0 | 0 | 0 |
| d8) Donativos | 0 | 0 | 0 | 0 | 0 | 0 |
| d9) Transferencias al Exterior | 0 | 0 | 0 | 0 | 0 | 0 |
| E. Bienes Muebles, Inmuebles e Intangibles | 0 | 0 | 0 | 0 | 0 | 0 |
| (E=e1+e2+e3+e4+e5+e6+e7+e8+e9) | | | | | | |
| e1) Mobiliario y Equipo de Administración | 0 | 0 | 0 | 0 | 0 | 0 |
| e2) Mobiliario y Equipo Educacional y Recreativo | 0 | 0 | 0 | 0 | 0 | 0 |
| e3) Equipo e Instrumental Médico y de Laboratorio | 0 | 0 | 0 | 0 | 0 | 0 |
| e4) Vehículos y Equipo de Transporte | 0 | 0 | 0 | 0 | 0 | 0 |
| e5) Equipo de Defensa y Seguridad | 0 | 0 | 0 | 0 | 0 | 0 |
| e6) Maquinaria, Otros Equipos y Herramientas | 0 | 0 | 0 | 0 | 0 | 0 |
| e7) Activos Biológicos | 0 | 0 | 0 | 0 | 0 | 0 |
| e8) Bienes Inmuebles | 0 | 0 | 0 | 0 | 0 | 0 |
| e9) Activos Intangibles | 0 | 0 | 0 | 0 | 0 | 0 |
| F. Inversión Pública (F=f1+f2+f3) | 0 | 0 | 0 | 0 | 0 | 0 |
| f1) Obra Publica en Bienes de Dominio Público | 0 | 0 | 0 | 0 | 0 | 0 |
| f2) Obra Publica en Bienes Propios | 0 | 0 | 0 | 0 | 0 | 0 |
| f3) Proyectos Productivos y Acciones de Fomento | 0 | 0 | 0 | 0 | 0 | 0 |
| G. Inversiones Financieras y Otras Provisiones | 0 | 0 | 0 | 0 | 0 | 0 |
| (G=g1+g2+g3+g4+g5+g6+g7) | | | | | | |
| g1) Inversiones para el Fomento de Actividades Productivas | 0 | 0 | 0 | 0 | 0 | 0 |
| g2) Acciones y Participaciones de Capital | 0 | 0 | 0 | 0 | 0 | 0 |
| g3) Compra de Títulos y Valores | 0 | 0 | 0 | 0 | 0 | 0 |
| g4) Concesión de Préstamos | 0 | 0 | 0 | 0 | 0 | 0 |
| g5) Inversiones en Fideicomiso y Mandatos | 0 | 0 | 0 | 0 | 0 | 0 |

Informe de Avance de Gestión Financiera Primer Trimestre 2025

| | | | | | | |
|---|-------------------|-------------------|--------------------|-------------------|-------------------|--------------------|
| g6) Otras Inversiones Financieras | 0 | 0 | 0 | 0 | 0 | 0 |
| g7) Provisiones para Contingencias y otras Erogaciones Especiales | 0 | 0 | 0 | 0 | 0 | 0 |
| H. Participaciones y Aportaciones (H=h1+h2+h3) | 0 | 0 | 0 | 0 | 0 | 0 |
| h1) Participaciones | 0 | 0 | 0 | 0 | 0 | 0 |
| h2) Aportaciones | 0 | 0 | 0 | 0 | 0 | 0 |
| h3) Convenios | 0 | 0 | 0 | 0 | 0 | 0 |
| I. Deuda Pública | 0 | 0 | 0 | 0 | 0 | 0 |
| i1) Amortización de la Deuda Pública | 0 | 0 | 0 | 0 | 0 | 0 |
| i2) Intereses de la Deuda Pública | 0 | 0 | 0 | 0 | 0 | 0 |
| i3) Comisión de la Deuda Pública | 0 | 0 | 0 | 0 | 0 | 0 |
| i4) Gastos de la deuda Pública | 0 | 0 | 0 | 0 | 0 | 0 |
| i5) Costo por Coberturas | 0 | 0 | 0 | 0 | 0 | 0 |
| i6) Apoyos Financieros | 0 | 0 | 0 | 0 | 0 | 0 |
| i7) adeudos de Ejercicios Fiscales Anteriores (Adefas) | 0 | 0 | 0 | 0 | 0 | 0 |
| III. Total Egresos III=(I+II) | 81,793,019 | 49,654,918 | 131,447,937 | 13,324,677 | 12,353,738 | 118,123,260 |

Informe de Avance de Gestión Financiera Primer Trimestre 2025

Sector Paraestatal Museo de Historia Mexicana

Informe de Avance de Gestión Financiera del Primer Trimestre del 2025

Estado Analítico del Ejercicio del Presupuesto de Egresos

Clasificación Administrativa

Del 1 de enero al 31 de marzo 2025

| Concepto | Egresos | | | | | |
|---|-------------------|-----------------------------|--------------------|-------------------|-------------------|--------------------|
| | Aprobado (d) | Ampliaciones/ (Reducciones) | Modificado | Devengado | Pagado | Subejercicio (e) |
| I. Gasto No Etiquetado (I=A+B+C+D+E+F+G+H) | 81,793,019 | 49,654,918 | 131,447,937 | 13,324,677 | 12,353,738 | 118,123,260 |
| Dirección General | 4,216,053 | 3,264,287 | 7,480,340 | 490,533 | 477,277 | 6,989,807 |
| Coordinación de Exposiciones | 10,717,137 | 18,054,891 | 28,772,028 | 2,254,310 | 2,152,153 | 26,517,718 |
| Coordinación Educativa y de Atención a Visitantes | 7,276,279 | 2,780,858 | 10,057,137 | 1,109,543 | 998,804 | 8,947,594 |
| Coordinación de Seguridad y Operaciones | 30,480,375 | 15,019,492 | 45,499,867 | 4,232,305 | 3,811,380 | 41,267,562 |
| Coordinación de Comunicación y Eventos | 8,738,777 | 2,018,618 | 10,757,395 | 1,400,335 | 1,297,674 | 9,357,060 |
| Dirección de Administración y Finanzas | 15,496,831 | 6,392,578 | 21,889,409 | 2,846,746 | 2,687,868 | 19,042,663 |
| Coordinación de Promoción | 4,867,567 | 2,124,194 | 6,991,761 | 990,905 | 928,582 | 6,000,856 |
| II. Gasto Etiquetado | 0 | 0 | 0 | 0 | 0 | 0 |
| III Total de Egresos (III=I+II) | 81,793,019 | 49,654,918 | 131,447,937 | 13,324,677 | 12,353,738 | 118,123,260 |

Informe de Avance de Gestión Financiera Primer Trimestre 2025

Sector Paraestatal Museo de Historia Mexicana

Informe de Avance de Gestión Financiera del Primer Trimestre del 2025

Estado Analítico del Ejercicio del Presupuesto de Egresos

Clasificación Funcional (Finalidad y Función)

Del 1 de enero al 31 de marzo 2025

| Concepto | Egresos | | | | | |
|--|-------------------|-----------------------------|--------------------|-------------------|-------------------|--------------------|
| | Aprobado (d) | Ampliaciones/ (Reducciones) | Egresos Modificado | Devengado | Pagado | Subejercicio (e) |
| I. Gasto No Etiquetado (I=A+B+C+D) | 81,793,019 | 49,654,918 | 131,447,937 | 13,324,677 | 12,353,738 | 118,123,260 |
| A. Gobierno (A=a1+a2+a3+a4+a5+a6+a7+a8) | 0 | 0 | 0 | 0 | 0 | 0 |
| a1) legislación | 0 | 0 | 0 | 0 | 0 | 0 |
| a2) Justicia | 0 | 0 | 0 | 0 | 0 | 0 |
| a3) Coordinación Política de Gobierno | 0 | 0 | 0 | 0 | 0 | 0 |
| a4) Relaciones Exteriores | 0 | 0 | 0 | 0 | 0 | 0 |
| a5) Asuntos Financieros y Hacendarios | 0 | 0 | 0 | 0 | 0 | 0 |
| a6) Seguridad Nacional | 0 | 0 | 0 | 0 | 0 | 0 |
| a7) Asuntos de orden Público y Seguridad Interior | 0 | 0 | 0 | 0 | 0 | 0 |
| a8) Otros Servicios Generales | 0 | 0 | 0 | 0 | 0 | 0 |
| B. Desarrollo Social (B=b1+b2+b3+b4+b5+b6) | 81,793,019 | 49,654,918 | 131,447,937 | 13,324,677 | 12,353,738 | 118,123,260 |
| b1) Protección Ambiental | 0 | 0 | 0 | 0 | 0 | 0 |
| b2) Vivienda y Servicios de la Comunidad | 0 | 0 | 0 | 0 | 0 | 0 |
| b3) Salud | 0 | 0 | 0 | 0 | 0 | 0 |
| b4) Recreación Cultura y otras Manifestaciones Sociales | 81,793,019 | 49,654,918 | 131,447,937 | 13,324,677 | 12,353,738 | 118,123,260 |
| b5) Educación Protección Social | 0 | 0 | 0 | 0 | 0 | 0 |
| b6) Otros Asuntos Sociales | 0 | 0 | 0 | 0 | 0 | 0 |
| C. Desarrollo Económico (C=c1+c2+c3+c4+c5+c6+c7+c8+c9) | 0 | 0 | 0 | 0 | 0 | 0 |
| c1) Asuntos Económicos, Comerciales y Laborales en General | 0 | 0 | 0 | 0 | 0 | 0 |
| c2) Agropecuaria, Silvicultura, Pesca y Caza | 0 | 0 | 0 | 0 | 0 | 0 |
| c3) Combustibles y Energía | 0 | 0 | 0 | 0 | 0 | 0 |
| c4) Minería, Manufacturas y Construcción | 0 | 0 | 0 | 0 | 0 | 0 |
| c5) Transporte | 0 | 0 | 0 | 0 | 0 | 0 |
| c6) Comunicaciones | 0 | 0 | 0 | 0 | 0 | 0 |
| c7) Turismo | 0 | 0 | 0 | 0 | 0 | 0 |
| c8) Ciencia, Tecnología e Innovación | 0 | 0 | 0 | 0 | 0 | 0 |
| c9) Otras Industrias y otros Asuntos Económicos | 0 | 0 | 0 | 0 | 0 | 0 |
| D. Otras no Clasificadas en Funciones Anteriores (D=d1+d2+d3+d4) | 0 | 0 | 0 | 0 | 0 | 0 |
| d1) Transacciones de la Deuda Pública/Costo Financiero de la Deuda | 0 | 0 | 0 | 0 | 0 | 0 |
| d2) Transferencias y Aportaciones entre Diferentes Niveles y Ordenes de Gobierno | 0 | 0 | 0 | 0 | 0 | 0 |
| d3) Saneamiento del Sistema Financiero | 0 | 0 | 0 | 0 | 0 | 0 |
| d4) Adeudos de Ejercicios Fiscales Anteriores | 0 | 0 | 0 | 0 | 0 | 0 |
| II. Gasto Etiquetado (I=A+B+C+D) | 0 | 0 | 0 | 0 | 0 | 0 |
| A. Gobierno (A=a1+a2+a3+a4+a5+a6+a7+a8) | 0 | 0 | 0 | 0 | 0 | 0 |
| a1) legislación | 0 | 0 | 0 | 0 | 0 | 0 |
| a2) Justicia | 0 | 0 | 0 | 0 | 0 | 0 |
| a3) Coordinación Política de Gobierno | 0 | 0 | 0 | 0 | 0 | 0 |
| a4) Relaciones Exteriores | 0 | 0 | 0 | 0 | 0 | 0 |
| a5) Asuntos Financieros y Hacendarios | 0 | 0 | 0 | 0 | 0 | 0 |

Informe de Avance de Gestión Financiera Primer Trimestre 2025

| | | | | | | |
|--|-------------------|-------------------|--------------------|-------------------|-------------------|--------------------|
| a6) Seguridad Nacional | 0 | 0 | 0 | 0 | 0 | 0 |
| a7) Asuntos de orden Público y Seguridad Interior | 0 | 0 | 0 | 0 | 0 | 0 |
| a8) Otros Servicios Generales | 0 | 0 | 0 | 0 | 0 | 0 |
| B. Desarrollo Social (B=b1+b2+b3+b4+b5+b6) | 0 | 0 | 0 | 0 | 0 | 0 |
| b1) Protección Ambiental | 0 | 0 | 0 | 0 | 0 | 0 |
| b2) Vivienda y Servicios de la Comunidad | 0 | 0 | 0 | 0 | 0 | 0 |
| b3) Salud | 0 | 0 | 0 | 0 | 0 | 0 |
| b4) Recreación Cultura y otras Manifestaciones Sociales | 0 | 0 | 0 | 0 | 0 | 0 |
| b5) Educación Protección Social | 0 | 0 | 0 | 0 | 0 | 0 |
| b6) Otros Asuntos Sociales | 0 | 0 | 0 | 0 | 0 | 0 |
| C. Desarrollo Económico C=c1+c2+c3+c4+c5+c6+c7+c8+c9) | 0 | 0 | 0 | 0 | 0 | 0 |
| c1) Asuntos Económicos, Comerciales y Laborales en General | 0 | 0 | 0 | 0 | 0 | 0 |
| c2) Agropecuaria, Silvicultura, Pesca y Caza | 0 | 0 | 0 | 0 | 0 | 0 |
| c3) Combustibles y Energía | 0 | 0 | 0 | 0 | 0 | 0 |
| c4) Minería, Manufacturas y Construcción | 0 | 0 | 0 | 0 | 0 | 0 |
| c5) Transporte | 0 | 0 | 0 | 0 | 0 | 0 |
| c6) Comunicaciones | 0 | 0 | 0 | 0 | 0 | 0 |
| c7) Turismo | 0 | 0 | 0 | 0 | 0 | 0 |
| c8) Ciencia, Tecnología e Innovación | 0 | 0 | 0 | 0 | 0 | 0 |
| c9) Otras Industrias y otros Asuntos Económicos | 0 | 0 | 0 | 0 | 0 | 0 |
| D. Otras no Clasificadas en Funciones Anteriores (D=d1+d2+d3+d4) | 0 | 0 | 0 | 0 | 0 | 0 |
| d1) Transacciones de la Deuda Pública/Costo Financiero de la Deuda | 0 | 0 | 0 | 0 | 0 | 0 |
| d2) Transferencias y Aportaciones entre Diferentes Niveles y Ordenes de Gobierno | 0 | 0 | 0 | 0 | 0 | 0 |
| d3) Saneamiento del Sistema Financiero | 0 | 0 | 0 | 0 | 0 | 0 |
| d4) Adeudos de Ejercicios Fiscales Anteriores | 0 | 0 | 0 | 0 | 0 | 0 |
| III. Total de Egresos (III=I+II) | 81,793,019 | 49,654,918 | 131,447,937 | 13,324,677 | 12,353,738 | 118,123,260 |

Informe de Avance de Gestión Financiera Primer Trimestre 2025

Sector Paraestatal Museo de Historia Mexicana

Informe de Avance de Gestión Financiera del Primer Trimestre del 2025

Estado Analítico del Ejercicio del Presupuesto de Egresos

Clasificación de Servicios Personales por Categoría

Del 1 de enero al 31 de marzo 2025

| Concepto © | Egresos | | | | | |
|---|-------------------|-----------------------------|-------------------|------------------|------------------|-------------------|
| | Aprobado (d) | Ampliaciones/ (Reducciones) | Modificado | Devengado | Pagado | Subejercicio (e) |
| I. Gasto No Etiquetado (I=A+B+C+D+E+F+G+H) | 59,379,064 | 10,954,157 | 70,333,221 | 8,777,528 | 8,145,851 | 61,555,693 |
| A. Personal Administrativo y de Servicio Público | 59,379,064 | 10,954,157 | 70,333,221 | 8,777,528 | 8,145,851 | 61,555,693 |
| B. Magisterio | 0 | 0 | 0 | 0 | 0 | 0 |
| C. Servicios de Salud (C=c1+c2) | 0 | 0 | 0 | 0 | 0 | 0 |
| c1) Personal Administrativo | 0 | 0 | 0 | 0 | 0 | 0 |
| c2) Personal Médico, Paramédico y afín | 0 | 0 | 0 | 0 | 0 | 0 |
| D. Seguridad Pública | 0 | 0 | 0 | 0 | 0 | 0 |
| E. Gastos asociados a la implementación de nuevas Leyes Federales o reformas a las mismas | | | | | | |
| e1) Nombre del Programa o ley 1 | 0 | 0 | 0 | 0 | 0 | 0 |
| e2) Nombre del Programa o ley 2 | 0 | 0 | 0 | 0 | 0 | 0 |
| (E=e1+e2) | 0 | 0 | 0 | 0 | 0 | 0 |
| F. Sentencias Laborales Definitivas | 0 | 0 | 0 | 0 | 0 | 0 |
| II. Gasto Etiquetado (II=A+B+C+D+E+F+G+H) | 0 | 0 | 0 | 0 | 0 | 0 |
| A. Personal Administrativo y de Servicio Público | 0 | 0 | 0 | 0 | 0 | 0 |
| B. Magisterio | 0 | 0 | 0 | 0 | 0 | 0 |
| C. Servicios de Salud (C=c1+c2) | 0 | 0 | 0 | 0 | 0 | 0 |
| c1) Personal Administrativo | 0 | 0 | 0 | 0 | 0 | 0 |
| c2) Personal Médico, Paramédico y afín | 0 | 0 | 0 | 0 | 0 | 0 |
| D. Seguridad Pública | 0 | 0 | 0 | 0 | 0 | 0 |
| E. Gastos asociados a la implementación de nuevas Leyes Federales o reformas a las mismas | | | | | | |
| e1) Nombre del Programa o ley 1 | 0 | 0 | 0 | 0 | 0 | 0 |
| e2) Nombre del Programa o ley 2 | 0 | 0 | 0 | 0 | 0 | 0 |
| (E=e1+e2) | 0 | 0 | 0 | 0 | 0 | 0 |
| F. Sentencias Laborales Definitivas | 0 | 0 | 0 | 0 | 0 | 0 |
| III. Total de Gastos en Servicios Personales (III=I+II) | 59,379,064 | 10,954,157 | 70,333,221 | 8,777,528 | 8,145,851 | 61,555,693 |

Informe de Avance de Gestión Financiera Primer Trimestre 2025

| Sector Paraestatal Museo de Historia Mexicana Informe de Avance de Gestión Financiera del Primer Trimestre del 2025 Proyecciones de Ingresos (PESOS) (CIFRAS NOMINALES) | | | | | | |
|--|---|-------------------|-------------------|-------------------|-------------------|-------------------|
| Concepto (b) | Año en Cuestión (de Iniciativa de ley) C | Año 1 (d) | Año 2 (d) | Año 3 (d) | Año 4 (d) | Año 5 (d) |
| 1. Ingresos de Libre Disposición (1=A+B+C+D+E+F+G+H+I+J+K+L) | 84,246,810 | 86,774,214 | 89,377,440 | 92,058,763 | 94,820,526 | 97,665,142 |
| A. Impuestos | 0 | 0 | 0 | 0 | 0 | 0 |
| B. Cuotas y Aportaciones de Seguridad Social | 0 | 0 | 0 | 0 | 0 | 0 |
| C. Contribuciones de Mejoras | 0 | 0 | 0 | 0 | 0 | 0 |
| D. Derechos | 0 | 0 | 0 | 0 | 0 | 0 |
| E. Productos | 0 | 0 | 0 | 0 | 0 | 0 |
| F. Aprovechamientos | 0 | 0 | 0 | 0 | 0 | 0 |
| G. Ingresos por Ventas de Bienes y Servicios | 0 | 0 | 0 | 0 | 0 | 0 |
| H. Participaciones | 0 | 0 | 0 | 0 | 0 | 0 |
| I. Incentivos Derivados de la Colaboración Fiscal | 0 | 0 | 0 | 0 | 0 | 0 |
| J. Transferencias | 84,246,810 | 86,774,214 | 89,377,440 | 92,058,763 | 94,820,526 | 97,665,142 |
| K. Convenios | 0 | 0 | 0 | 0 | 0 | 0 |
| L. Otros Ingresos de Libre Disposición | 0 | 0 | 0 | 0 | 0 | 0 |
| 2. Transferencias Federales Etiquetadas (2=A+B+C+D+E) | 0 | 0 | 0 | 0 | 0 | 0 |
| A. Aportaciones | 0 | 0 | 0 | 0 | 0 | 0 |
| B. Convenios | 0 | 0 | 0 | 0 | 0 | 0 |
| C. Fondos Distintos de Aportaciones | 0 | 0 | 0 | 0 | 0 | 0 |
| D. Transferencias, Subsidios, Subvenciones, Pensiones y Jubilaciones. | 0 | 0 | 0 | 0 | 0 | 0 |
| E. Otras Transferencias Federales Etiquetadas | 0 | 0 | 0 | 0 | 0 | 0 |
| 3. Ingresos Derivados de Financiamientos (3=A) | 0 | 0 | 0 | 0 | 0 | 0 |
| A. Ingresos Derivados de Financiamiento | 0 | 0 | 0 | 0 | 0 | 0 |
| 4. Total de Ingresos Proyectados (4=1+2+3) | 84,246,810 | 86,774,214 | 89,377,440 | 92,058,763 | 94,820,526 | 97,665,142 |
| Datos Informativos | | | | | | |
| 1. Ingresos Derivados de Financiamientos con Fuente de Ingresos de Recursos de Libre Disposición | 0 | 0 | 0 | 0 | 0 | 0 |
| 2. Ingresos Derivados de Financiamientos con Fuente de Pago de Transferencias Federales Etiquetadas | 0 | 0 | 0 | 0 | 0 | 0 |
| 3. Ingresos Derivados de Financiamientos (3=1+2) | 0 | 0 | 0 | 0 | 0 | 0 |

Informe de Avance de Gestión Financiera Primer Trimestre 2025

| Sector Paraestatal Museo de Historia Mexicana | | | | | | |
|---|--|-------------------|-------------------|-------------------|-------------------|-------------------|
| Informe de Avance de Gestión Financiera del Primer Trimestre del 2025 | | | | | | |
| Proyecciones de Egresos | | | | | | |
| (PESOS) | | | | | | |
| (CIFRAS NOMINALES) | | | | | | |
| Concepto (b) | Año en Cuestión (de Iniciativa de ley) c | Año 1 (d) | Año 2 (d) | Año 3 (d) | Año 4 (d) | Año 5 (d) |
| 1. Gasto No Etiquetado (1=A+B+C+D+E+F+G+H+I+J+K+L) | 84,246,810 | 86,774,214 | 89,377,440 | 92,058,763 | 94,820,526 | 97,665,142 |
| A. Servicios Personales | 61,160,436 | 62,995,249 | 64,885,106 | 66,831,660 | 68,836,609 | 70,901,708 |
| B. Materiales y Suministros | 1,942,589 | 2,000,867 | 2,060,893 | 2,122,720 | 2,186,401 | 2,251,993 |
| C. Servicios Generales | 21,143,784 | 21,778,098 | 22,431,441 | 23,104,384 | 23,797,516 | 24,511,441 |
| D. Transferencia, Asignaciones, Subsidios y Otras Ayudas | 0 | 0 | 0 | 0 | 0 | 0 |
| E. Bienes muebles, Inmuebles e Intangibles | 0 | 0 | 0 | 0 | 0 | 0 |
| F. Inversión Pública | 0 | 0 | 0 | 0 | 0 | 0 |
| G. Inversiones Financieras y otras provisiones | 0 | 0 | 0 | 0 | 0 | 0 |
| H. Participaciones y Aportaciones | 0 | 0 | 0 | 0 | 0 | 0 |
| I. Deuda Publica | 0 | 0 | 0 | 0 | 0 | 0 |
| 1. Gasto Etiquetado (1=A+B+C+D+E+F+G+H+I+J+K+L) | 0 | 0 | 0 | 0 | 0 | 0 |
| A. Servicios Personales | 0 | 0 | 0 | 0 | 0 | 0 |
| B. Materiales y Suministros | 0 | 0 | 0 | 0 | 0 | 0 |
| C. Servicios Generales | 0 | 0 | 0 | 0 | 0 | 0 |
| D. Transferencia, Asignaciones, Subsidios y Otras Ayudas | 0 | 0 | 0 | 0 | 0 | 0 |
| E. Bienes muebles, Inmuebles e Intangibles | 0 | 0 | 0 | 0 | 0 | 0 |
| F. Inversión Pública | 0 | 0 | 0 | 0 | 0 | 0 |
| G. Inversiones Financieras y otras provisiones | 0 | 0 | 0 | 0 | 0 | 0 |
| H. Participaciones y Aportaciones | 0 | 0 | 0 | 0 | 0 | 0 |
| I. Deuda Publica | 0 | 0 | 0 | 0 | 0 | 0 |
| 3. Total de Egresos Proyectados (3=1+2) | 84,246,810 | 86,774,214 | 89,377,440 | 92,058,763 | 94,820,526 | 97,665,142 |

Informe de Avance de Gestión Financiera Primer Trimestre 2025

| Sector Paraestatal Museo de Historia Mexicana | | | | | | |
|---|-------------------|-------------------|--------------------|--------------------|-------------------|---------------------------------|
| Informe de Avance de Gestión Financiera del Primer Trimestre del 2025 | | | | | | |
| Resultados de Ingresos-LDF | | | | | | |
| (PESOS) | | | | | | |
| Concepto (b) | Año 5 (c) | Año 4 (c) | Año 3 (c) | Año 2 (c) | Año 1 (c) | Año del Ejercicio Vigente 2 (d) |
| 1. Ingresos de Libre Disposición (1=A+B+C+D+E+F+G+H+I+J+K+L) | 89,649,261 | 79,820,757 | 103,428,431 | 108,116,553 | 91,461,882 | 98,804,289 |
| A. Impuestos | 0 | 0 | 0 | 0 | 0 | 0 |
| B. Cuotas y Aportaciones de Seguridad Social | 0 | 0 | 0 | 0 | 0 | 0 |
| C. Contribuciones de Mejoras | 0 | 0 | 0 | 0 | 0 | 0 |
| D. Derechos | 0 | 0 | 0 | 0 | 0 | 0 |
| E. Productos | 4,269,920 | 2,828,881 | 5,204,578 | 8,411,430 | 8,865,956 | 3,322,130 |
| F. Aprovechamientos | 0 | 130,000 | 0 | 59,000 | 196,100 | 0 |
| G. Ingresos por Ventas de Bienes y Servicios | 3,150,754 | 5,260,775 | 9,292,924 | 11,520,968 | 13,174,404 | 12,019,140 |
| H. Participaciones | 0 | 0 | 27,962,242 | 52,583,168 | 30,711,217 | 0 |
| I. Incentivos Derivados de la Colaboración Fiscal | 0 | 0 | 0 | 0 | 0 | 0 |
| J. Transferencias | 79,503,362 | 70,552,356 | 59,425,725 | 29,087,255 | 34,052,077 | 81,793,019 |
| K. Convenios | 0 | 0 | 0 | 5,993,100 | 3,374,503 | 0 |
| L. Otros Ingresos de Libre Disposición | 2,725,225 | 1,048,745 | 1,542,962 | 461,632 | 1,087,625 | 1,670,000 |
| 2. Transferencias Federales Etiquetadas (2=A+B+C+D+E) | 0 | 0 | 0 | 0 | 0 | 0 |
| A. Aportaciones | 0 | 0 | 0 | 0 | 0 | 0 |
| B. Convenios | 0 | 0 | 0 | 0 | 0 | 0 |
| C. Fondos Distintos de Aportaciones | 0 | 0 | 0 | 0 | 0 | 0 |
| D. Transferencias, Subsidios, Subvenciones, Pensiones y Jubilaciones. | 0 | 0 | 0 | 0 | 0 | 0 |
| E. Otras Transferencias Federales Etiquetadas | 0 | 0 | 0 | 0 | 0 | 0 |
| 3. Ingresos Derivados de Financiamientos (3=A) | 0 | 0 | 0 | 0 | 0 | 0 |
| A. Ingresos Derivados de Financiamiento | 0 | 0 | 0 | 0 | 0 | 0 |
| 4. Total de Ingresos Proyectados (4=1+2+3) | 89,649,261 | 79,820,757 | 103,428,431 | 108,116,553 | 91,461,882 | 98,804,289 |
| Datos Informativos | | | | | | |
| 1. Ingresos Derivados de Financiamientos con Fuente de Ingresos de Recursos de Libre Disposición | 0 | 0 | 0 | 0 | 0 | 0 |
| 2. Ingresos Derivados de Financiamientos con Fuente de Pago de Transferencias Federales Etiquetadas | 0 | 0 | 0 | 0 | 0 | 0 |
| 3. Ingresos Derivados de Financiamientos (3=1+2) | 0 | 0 | 0 | 0 | 0 | 0 |

1. Los importes corresponden al momento contable de los ingresos devengados.

2. Los importes corresponden a los ingresos devengados al cierre trimestral más reciente disponible y estimados para el resto del ejercicio

Informe de Avance de Gestión Financiera Primer Trimestre 2025

| Sector Paraestatal Museo de Historia Mexicana | | | | | | |
|---|-------------------|-------------------|-------------------|-------------------|--------------------|--------------------------------|
| Informe de Avance de Gestión Financiera del Primer Trimestre del 2025 | | | | | | |
| Resultados de Egresos | | | | | | |
| (PESOS) | | | | | | |
| Concepto (b) | Año 5 (c) | Año 4 (c) | Año 3 (c) | Año 2 (c) | Año 1 (c) | Año del Ejercicio Vigente 2(d) |
| 1. Gasto No Etiquetado (1=A+B+C+D+E+F+G+H+I+J+K+L) | 90,525,352 | 97,515,150 | 85,438,857 | 88,960,463 | 104,790,817 | 131,447,937 |
| A. Servicios Personales | 44,782,286 | 46,199,502 | 48,222,296 | 49,890,407 | 56,074,757 | 70,333,221 |
| B. Materiales y Suministros | 3,348,141 | 3,927,154 | 5,857,646 | 5,530,740 | 6,709,700 | 7,668,517 |
| C. Servicios Generales | 38,175,690 | 37,289,094 | 29,132,677 | 31,433,616 | 39,500,607 | 42,030,155 |
| D. Transferencia, Asignaciones, Subsidios y Otras Ayudas | 0 | 0 | 0 | 0 | 0 | 0 |
| E. Bienes muebles, Inmuebles e Intangibles | 4,219,236 | 10,099,400 | 2,226,238 | 2,105,700 | 2,505,753 | 11,416,044 |
| F. Inversión Pública | 0 | 0 | 0 | 0 | 0 | 0 |
| G. Inversiones Financieras y otras provisiones | 0 | 0 | 0 | 0 | 0 | 0 |
| H. Participaciones y Aportaciones | 0 | 0 | 0 | 0 | 0 | 0 |
| I. Deuda Publica | 0 | 0 | 0 | 0 | 0 | 0 |
| 1. Gasto Etiquetado (1=A+B+C+D+E+F+G+H+I+J+K+L) | 0 | 0 | 0 | 0 | 0 | 0 |
| A. Servicios Personales | 0 | 0 | 0 | 0 | 0 | 0 |
| B. Materiales y Suministros | 0 | 0 | 0 | 0 | 0 | 0 |
| C. Servicios Generales | 0 | 0 | 0 | 0 | 0 | 0 |
| D. Transferencia, Asignaciones, Subsidios y Otras Ayudas | 0 | 0 | 0 | 0 | 0 | 0 |
| E. Bienes muebles, Inmuebles e Intangibles | 0 | 0 | 0 | 0 | 0 | 0 |
| F. Inversión Pública | 0 | 0 | 0 | 0 | 0 | 0 |
| G. Inversiones Financieras y otras provisiones | 0 | 0 | 0 | 0 | 0 | 0 |
| H. Participaciones y Aportaciones | 0 | 0 | 0 | 0 | 0 | 0 |
| I. Deuda Publica | 0 | 0 | 0 | 0 | 0 | 0 |
| 3. Total de Egresos Proyectados (3=1+2) | 90,525,352 | 97,515,150 | 85,438,857 | 88,960,463 | 104,790,817 | 131,447,937 |

Informe de Avance de Gestión Financiera Primer Trimestre 2025

| Museo de Historia Mexicana Informe de Avance de Gestión Financiera Primer Trimestre 2025 Informe sobre estudios Actuariales Al Primer Trimestre de 2025 (Pesos) | | | | | |
|--|--------------------------|-------|--------------------|------------------|-----------------------------|
| | Pensiones y Jubilaciones | Salud | Riesgos de trabajo | Invalidez y vida | Otras prestaciones Sociales |
| Tipo de Sistema | | | | | |
| Prestación Laboral o fondo general para trabajadores del estado o municipio | | | | | Prestación Laboral |
| Beneficio definido, Contribución definida o Mixta | | | | | Beneficio Diferido |
| | | | | | |
| Población afiliada | | | | | |
| Activos | | | | | 112 |
| Edad máxima | | | | | 69 |
| Edad mínima | | | | | 19 |
| Edad promedio | | | | | 42.61 |
| Pensionados y Jubilados | | | | | 0 |
| Edad máxima | | | | | 0 |
| Edad mínima | | | | | 0 |
| Edad promedio | | | | | 0 |
| Beneficiarios | | | | | 0 |
| Promedio de años de servicios (trabajadores activos) | | | | | 9.04 |
| Aportación Individual al plan de pensión como % del salario | | | | | 0 |
| Aportación del ente público al plan de pensión como % del salario | | | | | 0 |
| Crecimiento esperado de los pensionados y jubilados (como%) | | | | | N/A |
| Crecimiento esperado de los activos (como%) | | | | | 1.0105% |
| Edad de Jubilación o pensión | | | | | 0 |
| Esperanza de vida | | | | | 0 |
| | | | | | |
| Ingresos del Fondo | | | | | |
| Ingresos anuales al Fondo de pensiones | | | | | |
| | | | | | |
| Nomina anual | | | | | |
| Activos | | | | | \$37,688,571.00 |
| Pensionados y Jubilados | | | | | 0 |
| beneficiarios de pensionados y Jubilados | | | | | 0 |
| | | | | | |
| Monto mensual por pensión | | | | | |
| Máximo | | | | | 0 |
| Mínimo | | | | | 0 |
| Promedio | | | | | 0 |
| | | | | | |
| Monto de la reserva | | | | | \$6,499,135.90 |
| Valor presente de las obligaciones | | | | | 0 |
| Pensiones y Jubilaciones en curso del pago | | | | | 18,783,137.42 |
| Generación Actual | | | | | 37,336,830.43 |
| Generaciones futuras | | | | | 0 |
| Valor presente de las contribuciones asociadas a sueldos futuros de cotización X% | | | | | |
| Generación Actual | | | | | (12,284,001.52) |
| Generaciones futuras | | | | | (37,336,830.43) |
| | | | | | |
| Valor presente de las aportaciones futuras | | | | | |
| Generación Actual | | | | | 0 |
| Generaciones futuras | | | | | 0 |
| Otros Ingresos | | | | | 0 |

Informe de Avance de Gestión Financiera Primer Trimestre 2025

| | | | | | |
|---------------------------------------|--|--|--|--|--|
| Déficit/superávit actuarial | | | | | |
| Generación Actual | | | | | 0 |
| Generaciones futuras | | | | | 0 |
| Periodo de suficiencia | | | | | |
| Año de descapitalización | | | | | 2034 |
| Tasa de rendimiento | | | | | 2% |
| Estudio Actuarial | | | | | |
| Año de elaboración | | | | | 2024 |
| Empresa que elaboró estudio actuarial | | | | | Valuaciones Actuariales del Norte S.C. |

