

Oficio N° MHM-DAF-031/2025
Monterrey, N. L. 26 de marzo de 2025

Lic. Hernán Aguiñaga Alvarez
Encargado de la Dirección de Atención a Municipios y Organismos
Paraestatales
P r e s e n t e.-

P r e s e n t e.-

Estimado Lic.: Aguiñaga

Anexo a la presente y para dar respuesta la oficio N° DAMOP/257/2025, me permito enviarle el informe de la Cuenta Pública Anual del ejercicio 2024 del Museo de Historia Mexicana, tal como lo solicitaron de manera impresa y digital.

Agradeciendo de antemano su atención a la presente, quedo a sus órdenes para cualquier duda o aclaración al respecto.

A t e n t a m e n t e

C.P. Ignacio Noé Gámez Sepúlveda
Contador General



TESORERÍA
GABINETE DE
BUEN GOBIERNO

16:16
27 MAR 2025

Anexo 3 tantos / 2 CD
RECIBIDO

Subsecretaría de Egresos y Planeación Financiera
Dirección de Atención a Municipios y
Organismos Paraestatales

C.c.p. Archivo

3 Museos Contando Tu Historia.

MUSEO
DE HISTORIA MEXICANA

MUNE
MUSEO DEL NORESTE

MUSEO DEL PALACIO

Dr. Coss 445 Sur. Zona Centro.
C.P. 64000. Monterrey. N.L.
Tel. 81 2033 9898
www.3museos.com



EL GOBIERNO DEL
NUEVO
NUEVO LEÓN

Cuenta Pública 2024



MHM

MUSEO DE HISTORIA MEXICANA

Cuenta Pública 2024

MUSEO DE HISTORIA MEXICANA

ANTECEDENTES

El Museo de Historia Mexicana se constituyó según decreto No. 329, publicado en el periódico oficial del Estado de Nuevo León el 1 de agosto de 1994, como Organismo Público Descentralizado del Gobierno del Estado de Nuevo León, con personalidad jurídica y patrimonio propios.

MISIÓN

Facilitar a nuestros públicos el acercamiento al patrimonio cultural nacional, regional y local, a través del estudio, la conservación, el resguardo y la exhibición de sus acervos, así como difundir la memoria histórica de México y sus vinculaciones con otras culturas para promover una educación que fortalezca la identidad, el orgullo de pertenencia y la conciencia de comunidad.

INFORMACIÓN OPERATIVA RELEVANTE

En cumplimiento de nuestros objetivos, hasta el 31 de diciembre de 2024, los 3 Museos atendieron a 675,304 visitantes, los cuales tuvieron una serie de actividades, entre las que destacan exposiciones temporales, actividades educativas de divulgación y actividades de divulgación del patrimonio cultural y de divulgación histórica, realizadas con la finalidad de difundir el patrimonio histórico de Nuevo León.

3 Museos tiene claro su papel cultural como un complemento de la educación, por lo que está comprometido a ser espacio de instrucción, educación y divulgación orientados a público infantil y juvenil, buscando no solo presentar su patrimonio sino a hacerlo comprensible para lograr un proceso de enseñanza - aprendizaje, contribuyendo a la valorización de las sociedades del pasado por parte de la sociedad actual, conociendo y respetando el patrimonio, tomando participación activa en la educación. Como función dentro de la enseñanza formal y como espacios de instrucción y transmisión de conocimientos, complementando a la educación y los aprendizajes adquiridos en la escuela, se atendieron a 1,277 grupos con 40,657 alumnos y maestros a través del programa de visitas escolares virtuales y presenciales.

EVENTOS CULTURALES

En las instalaciones de 3 Museos se ofrecieron una variedad de eventos presenciales y virtuales de divulgación del patrimonio cultural y divulgación histórica como: cursos, conferencias, presentaciones de libros, ferias, narración, funciones de teatro, música, eventos virtuales en vivo, entre otros, dando un total de 228 eventos y contando con la afluencia de 215,311 asistentes.

Cuenta Pública 2024

La biblioteca del Museo de Historia Mexicana atendió a 2,907 usuarios, donde se destaca la asistencia de importantes investigadores de la historia de México y de la región Noreste del país.

EXPOSICIONES TEMPORALES

Sala Marfiles

Exposición que contiene la colección más completa de marfiles en América Latina. Más de 200 obras en marfil representativas del arte desarrollado en las provincias de España y Portugal, desde el siglo XVI al XIX. Esta exhibición recibió a 108,149 visitantes.

Galería de Castas Mexicanas

Sala del Museo de Historia Mexicana que muestra la colección de pinturas de castas más importante y única en su género en el continente americano. Este espacio alberga una colección considerada un tesoro artístico e histórico de la humanidad, propiedad de doña Lydia Sada de González. La colección consta de 131 pinturas realizadas por relevantes pintores novohispanos: José Joaquín Magón, José de Páez, Andrés de Islas, Miguel Cabrera, Vicente Albán y Francisco Antonio Vallejo, quienes realizaron las obras maestras de catedrales y conventos, así como retratos de personajes de la corte. Esta colección fue visitada por 86,232 personas.

Fuimos Mar

El Gobierno de Nuevo León inauguró, a través de la Secretaría de Cultura y el Museo del Noreste la exhibición "Fuimos Mar: Vallecillo, Cretácico, Nuevo León", integrada por 235 fósiles provenientes de las canteras de la región de Vallecillo, revisten un interés cultural y paleontológico de primer orden, ya que coadyuvan al estudio y la interpretación de la historia de la vida y evolución del planeta. Esta muestra ha recibido a 119,515 visitantes.

Dioses Ocultos. Demián Flores

En el Museo de Historia Mexicana, se inauguró la exposición: "Dioses Ocultos. Demián Flores" el pasado 31 de enero. Dicha exposición estuvo conformada por 60 piezas cerámicas, pinturas al temple sobre estuco y litografías que estuvieron distribuidas en la sala de México Antiguo de la exposición permanente del Museo de Historia Mexicana. La intención fue entablar un diálogo y confrontación directa entre las obras creadas por Flores con las colecciones prehispánicas del acervo del museo. De esta manera, se busca crear una lectura relacional e invitar al público espectador a abrir su mirada a una nueva perspectiva para percibir las obras contemporáneas y las prehispánicas. Se recibieron a 52,117.

David Alfaro Siqueiros. La construcción de lo público

Realizada por el INBAL, la Sala de Arte Público Siqueiros y La Tallera, formó parte del programa para celebrar el Centenario del Muralismo Mexicano. Trató sobre los procedimientos constructivos o

Cuenta Pública 2024

geométricos que fueron la piedra angular para la consolidación de una propuesta pictórica cimentada en la función pública del arte, así como el compromiso de David Alfaro Siqueiros con la transformación social subsecuente a la Revolución de 1910. Esta muestra recibió a 12,118 visitantes al día de su clausura el 15 de enero.

México en una Imagen

En el lobby del Museo de Historia Mexicana, se llevó a cabo esta muestra. Los motivos que nos llenan de orgullo como mexicanas y mexicanos se encuentran en las 50 imágenes de la exposición “México en una imagen”. La exposición mostró los resultados del concurso nacional de fotografía del mismo nombre, el cual se realiza desde 2010 con los objetivos de fortalecer la identidad y el arraigo cultural de México; y de promover el cuidado del medio ambiente. Se recibieron a 16,802 visitantes.

Constitución y ciudadanía. NL 200 años

En el Museo del Palacio continuó esta exposición la cual ilustra dos siglos de historia jurídica, política, económica y cultural que han protagonizado las y los nuevoleonenses. La exposición es organizada en el contexto de la conmemoración del Bicentenario de la Declaratoria de Nuevo León como Estado Libre y Soberano. La componen más de 200 objetos, principalmente de la colección de 3 Museos. Esta colección ha sido visitada por 47,893 personas.

Nuestra historia 30 años

En el marco del 30 aniversario del Museo de Historia Mexicana fue inaugurada esta exposición temporal el pasado 27 de noviembre 2024. De manera cronológica presenta momentos clave en la historia del museo y sus vínculos con la comunidad, reconociendo los logros alcanzados y destacando los desafíos constantes para ofrecer mejores experiencias. Esta muestra ha recibido a 23,223 visitantes.

Biombos y Castas

En el Museo de Historia Mexicana continuo la exposición: “Biombos y Castas”, esta muestra un total de 52 obras, provenientes de 10 colecciones nacionales y exhibe obras producidas entre los siglos XVII y XVIII que comprenden temas civiles y de vida cotidiana, como son los temas costumbristas, históricos, mitológicos, vistas de ciudades, así como las pinturas de castas. La exposición es un testimonio visual de extraordinario valor, generado por una sociedad que habitó un territorio más extenso de lo que hoy comprende La República Mexicana. Dicha muestra ha recibido a 41,935 visitantes.

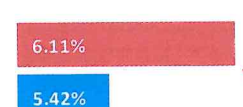
Cuenta Pública 2024

De conformidad a lo establecido en la Constitución Política del Estado Libre y Soberano de Nuevo León; la Ley de Administración Financiera para el Estado de Nuevo León; la Ley Orgánica de la Administración Pública para el Estado de Nuevo León; la Ley de Fiscalización Superior del Estado de Nuevo León y La Ley General de Contabilidad Gubernamental, el Ejecutivo y sus Organismos Descentralizados y Fideicomisos, así como las personas físicas o morales, públicas o privadas que reciban recursos públicos, deberán rendir su Cuenta Pública en forma anual al H. Congreso del Estado, en los términos y plazos que esta misma legislación establece. Por lo anterior, se emite la Cuenta Pública de cuarto trimestre del ejercicio 2024.

GOBIERNO DEL ESTADO DE NUEVO LEÓN
MUSEO DE HISTORIA MEXICANA
AL 31 DE DICIEMBRE 2024

Tipo	Nombre	Periodo	Unidad de Medida
Estratégico	Porcentaje de asistentes de la región a 3 Museos	AL 31 DE DICIEMBRE 2024	Porcentaje

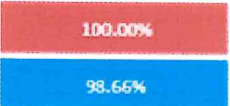
Variables de Cálculo	Algoritmo	Indicador	Interpretación del resultado
VT = Visitantes totales a 3 Museos del año t t = 2024 PR = Población regional	$((VT / PR) * 100$	Que el 6% de la población regional, visite 3 Museos en el año.	En el ultimo trimestre del año se contó con la visita del 5.42% de la población regional a 3 Museos, resultando un 90.33% de avance del indicador anual.

Meta 2024	Comportamiento (Indicador/Meta)	Resultados último año	Gráfico
Meta = 6% de la población regional (747,537 visitantes). Real = El segundo trimestre del año concluyó con 498,237 visitantes.	(Indicador: 6% / Meta: 747,537 visitantes)	2023 6.11% 2024 5.42%	 <p>2023 6.11% 2024 5.42% (% de avance)</p>

Cuenta Pública 2024


Tipo	Nombre	Período	Unidad de Medida
Gestión	Porcentaje de satisfacción en visitas guiadas atendidas en las exposiciones	AL 31 DE DICIEMBRE 2024	Porcentaje

Variables de Cálculo	Algoritmo	Indicador	Interpretación del resultado
SCVG = Sumatoria de calificaciones de encuestas de visitas guiadas VG = Cantidad de visitas guiadas encuestadas	$(SCVG / VG) * 100$	Mínimo el 95% de satisfacción en visitas guiadas a 3 Museos.	Se cumplió con el indicador durante el último trimestre del año, con 98.66% de satisfacción en visitas guiadas a público general.

Meta 2024	Comportamiento (Indicador/Meta)	Resultados último año	Gráfico
Meta = 95% de satisfacción en visitas guiadas. Real = 98.66% de satisfacción en visitas guiadas a público general.	(Indicador: 95% / Meta: 95%)	2023 100.00% 2024 98.66%	

Tipo	Nombre	Período	Unidad de Medida
Gestión	Porcentaje de satisfacción de eventos culturales realizados en 3 Museos	AL 31 DE DICIEMBRE 2024	Porcentaje



Variables de Cálculo	Algoritmo	Indicador	Interpretación del resultado
SCEC = Sumatoria de calificaciones de encuestas de eventos culturales EC = Cantidad de encuestas aplicadas a asistentes a eventos culturales	$(SCEC / EC) * 100$	Mínimo el 92% de satisfacción de asistentes a eventos culturales de 3 Museos.	Se cumplió con el indicador durante el último trimestre del año, con 98% de satisfacción en eventos culturales.

Meta 2024	Comportamiento (Indicador/Meta)	Resultados último año	Gráfico
Meta = 92% de satisfacción de asistentes a eventos culturales. Real = 96.31% de satisfacción en eventos culturales.	(Indicador: 92% / Meta: 92%)	2023 98% 2024 98%	

Cuenta Pública 2024



Tipo	Nombre	Período	Unidad de Medida
Gestión	Porcentaje de satisfacción de visitas escolares realizadas en 3 Museos	AL 31 DE DICIEMBRE 2024	Porcentaje

Variables de Cálculo	Algoritmo	Indicador	Interpretación del resultado
SCVE = Sumatoria de calificaciones de encuestas de visitas escolares VE = Cantidad de visitas escolares encuestadas	$(SCVE / VE) * 100$	Mínimo el 95% de satisfacción en visitas escolares a 3 Museos.	Se cumplió con el indicador durante el último trimestre del año, con 99% de satisfacción en visitas escolares.

Meta 2024	Comportamiento (Indicador/Meta)	Resultados último año	Gráfico
Meta = 95% de satisfacción en visitas escolares. Real = 99% de satisfacción en visitas escolares.	(Indicador: 95% / Meta: 95%)	2023 100% 2024 99%	2023  2024 

Tipo	Nombre	Período	Unidad de Medida
Gestión	Porcentaje de satisfacción de usuarios de Biblioteca del Museo de Historia Mexicana	AL 31 DE DICIEMBRE 2024	Porcentaje

Variables de Cálculo	Algoritmo	Indicador	Interpretación del resultado
SCUB = Sumatoria de calificaciones de encuestas a usuarios de biblioteca UB = Cantidad de encuestas aplicadas a usuarios de biblioteca	$(SCUB / UB) * 100$	Mínimo el 95% de satisfacción de usuarios de biblioteca.	Se cumplió con el indicador durante el último trimestre del año, con 99% de satisfacción usuarios de biblioteca.

Meta 2024	Comportamiento (Indicador/Meta)	Resultados último año	Gráfico
Meta = 95% de satisfacción de usuarios de biblioteca. Real = 99.11% de satisfacción de usuarios de biblioteca.	(Indicador: 95% / Meta: 95%)	2023 96% 2024 99%	2023  2024 

Cuenta Pública 2024

Información Contable

Cuenta Pública 2024

Cuenta Pública 2024
Estado de Actividades
Del 1 de enero al 31 de diciembre 2024 y 2023
(Pesos)

Museo de Historia Mexicana


Concepto	Anual 2024	Anual 2023	Concepto	Anual 2024	Anual 2023
INGRESOS Y OTROS BENEFICIOS			GASTOS Y OTRAS PÉRDIDAS		
Ingresos de la Gestión	\$22,040,360	\$19,932,398	Gastos de Funcionamiento	\$102,285,066	\$86,854,763
Impuestos	0	0	Servicios Personales	56,074,758	49,890,407
Cuotas y Aportaciones de Seguridad Social	0	0	Materiales y Suministros	6,709,701	5,530,740
Contribuciones de Mejoras	0	0	Servicios Generales	39,500,607	31,433,616
Derechos	0	0			
Productos de Tipo Corriente (1)	8,865,956	8,411,430	Transferencia, Asignaciones, Subsidios y Otras Ayudas	\$0	\$0
Aprovechamientos del Tipo Corriente	0	0	Transferencias Internas y Asignaciones al Sector Público	0	0
Ingresos por Ventas de Bienes y Servicios	13,174,404	11,520,968	Transferencias al Resto del Sector Público	0	0
Ingresos no Comprendidos en las Fracciones de la Ley de Ingresos Causados en Ejercicios Fiscales Anteriores pendientes	0	0	Subsidios y Subvenciones	0	0
Pendientes de Liquidación o Pago	0	0	Ayudas Sociales	0	0
			Pensiones y Jubilaciones	0	0
Participaciones, Aportaciones, Transferencias, Asignaciones, Subsidios y Otras Ayudas	\$68,137,797	\$87,663,523	Transferencias a Fideicomisos, Mandatos y Contratos Análogos	0	0
Participaciones y Aportaciones	34,085,720	58,576,268	Transferencias a la Seguridad Social	0	0
Transferencia, Asignaciones, Subsidios y Otras Ayudas	34,052,077	29,087,255	Donativos	0	0
			Transferencias al Exterior	0	0
Otros Ingresos y Beneficios	\$1,089,836	\$494,101	Participaciones y Aportaciones	\$0	\$0
Ingresos Financieros	0	0	Participaciones	0	0
Incremento por Variación de Inventarios	0	0	Aportaciones	0	0
Disminución del Exceso de Estimaciones por Pérdida o Deterioro u Obsolescencia	0	0	Convenios	0	0
Disminución del Exceso de Provisiones	0	0			
Otros Ingresos y Beneficios Varios	1,089,836	494,101	Intereses, Comisiones y Otros Gastos de la Deuda Pública	\$0	\$0
			Intereses de Deuda Pública	0	0
Total de Ingresos y Otros Beneficios	\$91,267,993	\$108,090,022	Comisiones de Deuda Pública	0	0
			Costo por Coberturas	0	0
			Apoyos Financieros	0	0
			Otros Gastos y Pérdidas Extraordinarias	\$12,254,184	\$10,308,745
			Estimaciones, Depreciaciones, Deterioros, Obsolescencia	9,610,643	10,158,023
			Provisiones	2,576,730	146,042
			Disminución de Inventarios	0	0

Cuenta Pública 2024

Aumento por Insuficiencia de Estimaciones por Pérdida o Deterioro y Obsolescencia	0	0
Aumento por Insuficiencia de Provisiones	0	0
Otros Gastos	66,811	4,680
Inversión Pública	\$0	\$0
Inversión Pública no Capitalizable	0	0
Total de Gastos y Otras Pérdidas	\$114,539,250	\$97,163,508
Resultado del Ejercicio (Ahorro/Desahorro)	(\$23,271,257)	\$10,926,514



Lic. Javier Edgardo López Arriaga Delfín
Director General



C.P. Alejandro Andrés Ceballos Treviño
Director de Administración y Finanzas

Cuenta Pública 2024


Cuenta Pública 2024
Estado de Situación Financiera
Del 1 de enero al 31 de diciembre 2024
(Pesos)

Museo de Historia Mexicana


Concepto	Anual 2024	Anual 2023	Concepto	Anual 2024	Anual 2023
ACTIVO			PASIVO		
Activo Circulante			Pasivo Circulante		
Efectivo y Equivalentes	76,259,500	94,420,428	Cuentas Por Pagar a Corto Plazo	10,185,434	7,405,745
Derechos a Recibir Efectivo y Equivalentes	3,571,225	74,901	Documentos por Pagar a Corto Plazo	0	0
Derechos a Recibir Bienes o Servicios	0	0	Porción a Corto Plazo de la Deuda Pública a Largo Plazo	0	0
Inventarios	0	0	Títulos y Valores a Corto Plazo	0	0
Almacenes	0	0	Pasivos Diferidos a Corto Plazo	0	0
Estimación por Pérdida o Deterioro de Activos Circulantes	0	0	Fondos y Bienes de Terceros en Garantía y/o Administración a Corto Plazo	0	0
Otros Activos Circulantes	10,801	10,801	Provisiones a Corto Plazo	0	0
Total de Activos Circulantes	\$79,841,526	\$94,506,130	Otros Pasivos a Corto Plazo	33,188	25,509
Activo No Circulante			Total de Pasivo Circulante	\$10,218,622	\$7,431,254
Inversiones Financieras a Largo Plazo	0	0	Pasivo No Circulante		
Derechos a Recibir Efectivo o Equivalentes a Largo Plazo	0	0	Cuentas por Pagar a Largo Plazo	0	0
Bienes Inmuebles, Infraestructura y Construcciones en Proceso	220,790,137	220,790,137	Documentos por Pagar a Largo Plazo	0	0
Bienes Muebles	163,537,189	162,420,940	Deuda Pública a Largo Plazo	0	0
Activos Intangibles	6,663,354	6,631,845	Pasivos Diferidos a Largo Plazo	0	0
Depreciación, Deterioro y Amortización Acumulada de Bienes	204,296,073	195,895,509	Fondos y Bienes de Terceros en Garantía y/o en Administración a Largo Plazo	0	0
Activos Diferidos	0	0	Provisiones a Largo Plazo	9,075,866	6,901,489
Estimación por Pérdida o Deterioro de Activos no Circulantes			Total de Pasivos No Circulantes	\$9,075,866	\$6,901,489
Otros Activos no Circulantes	0	0	Total del Pasivo	\$19,294,488	\$14,332,743
Total de Activos no Circulantes	\$186,694,607	\$193,947,413	HACIENDA PÚBLICA/PATRIMONIO		
			Hacienda Pública/ Patrimonio Contribuido		
			Aportaciones	248,957,500	248,957,500
			Donaciones de Capital	7,570,111	7,457,326
			Actualización de la Hacienda Pública/Patrimonio	19,916,213	19,916,213
			Hacienda Pública/ Patrimonio Generado		
			Resultados del Ejercicio (Ahorro / Desahorro)	(23,271,257)	10,926,514
			Resultados de Ejercicios Anteriores	(2,963,892)	(10,165,860)
			Revalúos	0	0

Cuenta Pública 2024

			Reservas	0	0
			Rectificaciones de Resultados de Ejercicios Anteriores	(6,486,984)	(6,490,847)
			Exceso o Insuficiencia en la Actualización de La Hacienda Pública/Patrimonio	\$3,519,954	\$3,519,954
			Resultado por Posición Monetaria	3,519,954	3,519,954
			Resultado por Tenencia de Activos no Monetarios	0	0
			Total Hacienda Pública/Patrimonio	\$247,241,645	\$274,120,800
Total del Activo	\$266,536,133	\$288,453,543	Total de Pasivo y Hacienda Pública/Patrimonio	\$266,536,133	\$288,453,543



Lic. Javier Edgardo López Arriaga Delfin
Director General



C.P. Alejandro Andrés Ceballos Treviño
Director de Administración y Finanzas

Cuenta Pública 2024


Cuenta Pública 2024
Estado de Cambios en la Situación Financiera
Al 31 de diciembre 2024 y 2023
(Pesos)

Museo de Historia Mexicana					
Concepto	Origen	Aplicación	Concepto	Origen	Aplicación
ACTIVO	\$26,561,492	\$4,644,082	PASIVO	\$4,961,745	\$0
Activo Circulante	\$18,160,928	\$3,496,324	Pasivo Circulante	\$2,787,368	\$0
Efectivo y Equivalentes	18,160,928	0	Cuentas por Pagar a Corto Plazo	2,779,689	0
Derechos a Recibir Efectivo y Equivalentes	0	3,496,324	Documentos por Pagar a Corto Plazo	0	0
Derechos a Recibir Bienes o Servicios	0	0	Porción a Corto Plazo de la Deuda Pública a Largo Plazo	0	0
Inventarios	0	0	Títulos y Valores a Corto Plazo	0	0
Almacenes	0	0	Pasivos Diferidos a Corto Plazo	0	0
Estimación por Pérdida o Deterioro de Activos Circulantes	0	0	Fondos y Bienes de Terceros en Garantía y/o Administración a Corto Plazo	0	0
Otros Activos Circulantes	0	0	Provisiones a Corto Plazo	0	0
			Otros Pasivos a Corto Plazo	7,679	0
Activo No Circulante	\$8,400,564	\$1,147,758	Pasivo No Circulante	\$2,174,377	\$0
Inversiones Financieras a Largo Plazo	0	0	Cuentas por Pagar a Largo Plazo	0	0
Derechos a Recibir Efectivo o Equivalentes a Largo Plazo	0	0	Documentos por Pagar a Largo Plazo	0	0
Bienes Inmuebles, Infraestructura y Construcciones en Proceso	0	0	Deuda Pública a Largo Plazo	0	0
Bienes Muebles	0	1,116,249	Pasivos Diferidos a Largo Plazo	0	0
Activos Intangibles	0	31,509	Fondos y Bienes de Terceros en Garantía y/o en Administración a Largo Plazo	0	0
Depreciación, Deterioro y Amortización Acumulada de Bienes	8,400,564	0	Provisiones a Largo Plazo	2,174,377	0
Activos Diferidos	0	0			
Estimación por Pérdida o Deterioro de Activos no Circulantes			HACIENDA PÚBLICA/PATRIMONIO	(\$26,879,155)	\$0
Otros Activos no Circulantes	0	0	Hacienda Pública/ Patrimonio Contribuido	\$112,785	\$0
			Aportaciones	0	0
			Donaciones de Capital	112,785	0
			Actualización de la Hacienda Pública/Patrimonio	0	0
			Hacienda Pública/ Patrimonio Generado	(\$26,991,940)	\$0
			Resultados del Ejercicio (Ahorro/Desahorro)	(34,197,771)	0
			Resultados de Ejercicios Anteriores	7,201,968	0
			Revalúos	0	0
			Reservas	0	0
			Rectificaciones de Resultados de Ejercicios Anteriores	3,863	0

Cuenta Pública 2024

	<i>Exceso o Insuficiencia en la Actualización de la Hacienda Pública/Patrimonio</i>	\$0	\$0
	Resultado por Posición Monetaria	0	0
	Resultado por Tenencia de Activos no Monetarios	0	0

Bajo protesta de decir verdad declaramos que los Estados Financieros y sus Notas son razonablemente correctos y responsabilidad del emisor



Lic. Javier Edgardo López Arriaga Delfín
Director General




C.P. Alejandro Andrés Ceballos Treviño
Director de Administración y Finanzas


Cuenta Pública 2024

Cuenta Pública 2024
Estado Analítico del Activo
Del 1 de enero al 31 de diciembre 2024
(Pesos)
Museo de Historia Mexicana

Concepto	Saldo Inicial 1	Cargos del Período 2	Abonos del Período 3	Saldo Final 4 = (1+2-3)	Variación del Período (4-1)
ACTIVO	288,453,543	3,994,937,644	4,016,855,054	266,536,133	(21,917,410)
Activo Circulante	94,506,130	3,991,109,027	4,005,773,631	79,841,526	(14,664,604)
Efectivo y Equivalentes	94,420,428	3,864,800,018	3,882,960,946	76,259,500	(18,160,928)
Derechos a recibir Efectivo y Equivalentes	74,901	101,049,664	97,553,340	3,571,225	3,496,324
Derechos a Recibir Bienes o Servicios	0	758,443	758,443	0	0
Inventarios	0	0	0	0	0
Almacenes	0	24,500,902	24,500,902	0	0
Estimación por Pérdida o Deterioro de Activos Circulantes	0	0	0	0	0
Otros Activos Circulantes	10,801	0	0	10,801	0
Activo No Circulante	193,947,413	3,828,617	11,081,423	186,694,607	(7,252,806)
Inversiones Financieras a largo Plazo	0	0	0	0	0
Derechos a Recibir Efectivo o Equivalentes a Largo Plazo	0	0	0	0	0
Bienes Inmuebles Infraestructura y Construcciones en Proceso	220,790,137	0	0	220,790,137	0
Bienes Muebles	162,420,940	2,587,029	1,470,780	163,537,189	1,116,249
Activos Intangibles	6,631,845	31,509	0	6,663,354	31,509
Depreciación, Deterioro y Amortización Acumulada de Bienes	(195,895,509)	1,210,079	9,610,643	(204,296,073)	(8,400,564)
Activos Diferidos	0	0	0	0	0
Estimación por Pérdida o Deterioro de Activos no Circulantes	0	0	0	0	0
Otros Activos no Circulantes	0	0	0	0	0

Bajo protesta de decir verdad declaramos que los Estados Financieros y sus Notas son razonablemente correctos y responsabilidad del emisor



 Lic. Javier Edgardo López Arriaga Delfín
 Director General


 C.P. Alejandro Andrés Ceballos Treviño
 Director de Administración y Finanzas

Cuenta Pública 2024

Cuenta Pública 2024				
Estado Analítico de la Deuda y Otros Pasivos				
Del 1 de enero al 31 de diciembre 2024				
(Pesos)				
Museo de Historia Mexicana				
Denominación de las Deudas	Moneda de Contratación	Institución o País Acreedor	Saldo Inicial del Período	Saldo Final del Período
DEUDA PÚBLICA				
Corto Plazo				
Deuda Interna				
Instituciones de Crédito			0	0
Títulos y Valores:			0	0
Arrendamientos Financieros			0	0
Deuda Externa				
Organismos Financieros Internacionales			0	0
Deuda Bilateral:			0	0
Títulos y Valores:			0	0
Arrendamientos Financieros:			0	0
Subtotal a Corto Plazo			0	0
Largo Plazo:				
Deuda Interna				
Instituciones de Crédito			0	0
Títulos y Valores:			0	0
Arrendamientos Financieros			0	0
Deuda Externa				
Organismos Financieros Internacionales			0	0
Deuda Bilateral:			0	0
Títulos y Valores:			0	0
Arrendamientos Financieros:			0	0
Subtotal a Largo Plazo			0	0
Otros Pasivos:	Pesos Mexicanos	Pasivos en México	14,332,743	19,294,488
Total Deuda y Otros Pasivos			14,332,743	19,294,488

Bajo protesta de decir verdad declaramos que los Estados Financieros y sus Notas son razonablemente correctos y responsabilidad del emisor


Lic. Javier Edgardo López Arriaga Delfín
Director General


C.P. Alejandro Andrés Ceballos Treviño
Director de Administración y Finanzas

Cuenta Pública 2024

Cuenta Pública 2024
Estado de Variación en la Hacienda Pública
Del 1 de enero al 31 de diciembre 2024
(Pesos)

Museo de Historia Mexicana

Concepto	Hacienda Pública / Patrimonio Contribuido	Hacienda Pública/Patrimonio Generado de Ejercicios Anteriores	Hacienda Pública/Patrimonio Generado del Ejercicio	Ajustes por Cambios de Valor	Total
Hacienda Pública / Patrimonio Contribuido Neto de 2023	276,331,039	0	0	0	276,331,039
Aportaciones	248,957,500	0	0	0	248,957,500
Donaciones de Capital	7,457,326	0	0	0	7,457,326
Actualización de la Hacienda Pública/Patrimonio	19,916,213	0	0	0	19,916,213
Hacienda Pública / Patrimonio Generado Neto de 2023	0	(16,656,707)	10,926,514	0	(5,730,193)
Resultados del Ejercicio (Ahorro/Desahorro)	0	0	10,926,514	0	10,926,514
Resultados de Ejercicios Anteriores	0	(10,165,860)	0	0	(10,165,860)
Revalúos	0	0	0	0	0
Reservas	0	0	0	0	0
Rectificaciones de Resultados de Ejercicios Anteriores	0	(6,490,847)	0	0	(6,490,847)
Cambios en el Exceso o Insuficiencia en la Actualización de la Hacienda Pública/Patrimonio Neto 2023	0	0	0	3,519,954	3,519,954
Resultado por Posición Monetaria	0	0	0	3,519,954	3,519,954
Resultado por Tenencia de Activos no Monetarios	0	0	0	0	0
Hacienda Pública/Patrimonio Neto Final 2023	276,331,039	(16,656,707)	10,926,514	3,519,954	274,120,800
Cambios en La Hacienda Pública/Patrimonio Neto del Ejercicio 2024	112,785	0	0	0	112,785
Aportaciones	0	0	0	0	0
Donaciones de Capital	112,785	0	0	0	112,785
Actualización de la Hacienda Pública/Patrimonio	0	0	0	0	0
Variaciones de la Hacienda Pública/Patrimonio Neto del Ejercicio 2024	0	7,201,968	(34,193,908)	0	(26,991,940)
Resultados del Ejercicio (Ahorro/Desahorro)	0	0	(23,271,257)	0	(23,271,257)
Resultados de Ejercicios Anteriores	0	7,201,968	(10,926,514)	0	(3,724,546)
Revalúos	0	0	0	0	0
Reservas	0	0	0	0	0
Rectificaciones de Resultados de Ejercicios Anteriores	0	0	3,863	0	3,863


Cuenta Pública 2024

Cambios en el Exceso o Insuficiencia en la Actualización de la Hacienda Pública/Patrimonio Neto 2024	0	0	0	0	0
Resultado por Posición Monetaria	0	0	0	0	0
Resultado por Tenencia de Activos no Monetarios	0	0	0	0	0
Hacienda Pública / Patrimonio Neto Final 2024	276,443,824	(9,454,739)	(23,267,394)	3,519,954	247,241,645

Bajo protesta de decir verdad declaramos que los Estados Financieros y sus Notas son razonablemente correctos y responsabilidad del emisor



Lic. Javier Edgardo López Arriaga Delfin
Director General



C.P. Alejandro Andrés Ceballos Treviño
Director de Administración y Finanzas

Cuenta Pública 2024

Cuenta Pública 2024
Estado de Flujos de Efectivo
Del 1 de enero al 31 de diciembre 2024 y 2023
(Pesos)
Museo de Historia Mexicana

Concepto	Anual 2024	Anual 2023	Concepto	Anual 2024	Anual 2023
Flujo de Efectivo de las Actividades de la Operación			Flujo de Efectivo de las Actividades de Inversión		
Origen	91,265,783	\$108,057,553	Origen	196,100	59,000
Impuestos	0	0	Bienes inmuebles, Infraestructura y Construcciones en Proceso	0	0
Cuotas y Aportaciones de Seguridad Social	0	0	Bienes Muebles	196,100	59,000
Contribuciones de Mejoras	0	0	Otros Orígenes de Inversión	0	0
Derechos	0	0			
Productos de Tipo Corriente	8,865,956	8,411,430	Aplicación	2,505,753	2,105,700
Aprovechamientos de Tipo Corriente	0	0	Bienes Inmuebles, Infraestructura y Construcción en Proceso	0	0
Ingresos por Ventas de Bienes y Servicios	13,174,404	11,520,968	Bienes Muebles	2,474,244	2,067,077
Ingresos no comprendidos en las Fracciones de la Ley de Ingresos Causados en Ejercicios Fiscales Anteriores Pendientes de Liquidación o Pago	0	0	Otras Aplicaciones de Inversión	31,509	38,623
Participaciones y Aportaciones	34,085,720	58,576,268	Flujo Neto de Efectivo por Actividades de Inversión	(2,309,653)	(2,046,700)
Transferencias, Asignaciones y Subsidios y Otras Ayudas	34,052,077	29,087,255			
Otros Orígenes de Operación	1,087,626	461,632	Flujo de Efectivo por las Actividades de Financiamiento		
Aplicaciones	\$106,408,103	86,854,763	Origen	(3,496,324)	(20,683)
Servicios Personales	56,477,111	49,890,407	Endeudamiento Neto	0	0
Materiales y Suministros	6,709,701	5,530,740	Interno	0	0
Servicios Generales	39,500,607	31,433,616	Externo	0	0
Transferencias Internas y Asignaciones al Sector Público	0	0	Otros Orígenes de Financiamiento	(3,496,324)	(20,683)
Transferencias al resto del Sector Público	0	0			
Subsidios y Subvenciones	0	0	Aplicación	(2,787,369)	(1,188,264)
Ayudas Sociales	0	0	Servicio de la Deuda	0	0
Pensiones y Jubilaciones	0	0	Interno	0	0
Transferencias a Fideicomisos, Mandatos y Contratos Análogos	0	0	Externo	0	0
Transferencias a la Seguridad Social	0	0	Otras Aplicaciones de Financiamiento	(2,787,369)	(1,188,264)
Donativos	0	0	Flujos Netos de Efectivo por Actividades de Financiamiento	(708,955)	1,167,581
Transferencias al Exterior	0	0			
Participaciones	0	0	Incremento/Disminución Neta en el Efectivo y Equivalente al Efectivo	(18,160,928)	20,323,671
Aportaciones	0	0			
Convenios	0	0	Efectivo y Equivalentes al Efectivo al Inicio del Ejercicio (1)	94,420,428	74,096,757

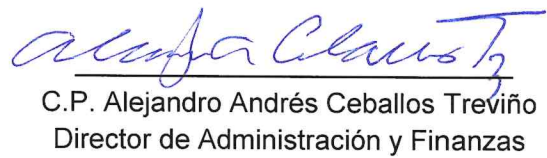
Cuenta Pública 2024

Otras Aplicaciones de Operación	3,720,684	0	Efectivo y Equivalentes al Efectivo al Final del Ejercicio (1)	76,259,500	94,420,428
Flujo neto de Efectivo por Actividades de Operación	(15,142,320)	21,202,790			

Bajo protesta de decir verdad declaramos que los Estados Financieros y sus Notas son razonablemente correctos y responsabilidad del emisor



Lic. Javier Edgardo López Arriaga Delfín
Director General



C.P. Alejandro Andrés Ceballos Treviño
Director de Administración y Finanzas

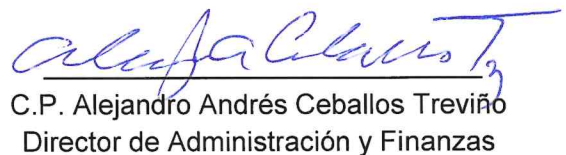
Cuenta Pública 2024

Informe de Pasivos Contingentes

Juicio Laboral promovido en contra del Museo de Historia Mexicana Expediente P (1/170/17), por la C. Liliana Deyanira Piña Castillo.



Lic. Javier Edgardo López Arriaga Delfín
Director General



C.P. Alejandro Andrés Ceballos Treviño
Director de Administración y Finanzas

Cuenta Pública 2024

NOTAS A LOS ESTADOS FINANCIEROS AL 31 DE DICIEMBRE DEL 2024 Y 31 DE DICIEMBRE DE 2023 (Pesos)

1.- CONSTITUCIÓN, OBJETO SOCIAL Y ACTIVIDADES DEL ORGANISMO

I. Constitución

El Museo de Historia Mexicana, Organismo Público Descentralizado, fue constituido según el Decreto número 329 publicado en el Periódico Oficial del Estado de Nuevo León el 1 de agosto de 1994 con personalidad jurídica y patrimonio propio.

La junta de Gobierno es la Autoridad máxima para la administración y operación del Organismo. Su patrimonio se integra por las aportaciones del gobierno federal, gobierno estatal y los municipios o instituciones públicas y privadas y de los resultados de las actividades del año y de los anteriores.

II. Objeto social:

Su objeto principal consiste en consolidar, preservar y difundir testimonios de la historia mexicana, contribuyendo con la educación a través del conocimiento de los elementos históricos básicos de nuestra cultura, así como vigilar el adecuado contenido histórico del patrimonio cultural a exhibir

III. Actividades del Organismo

Ingresos Propios

Los ingresos propios del Museo de Historia Mexicana corresponden a los servicios prestados al público, como son las taquillas por el ingreso al Museo de Historia Mexicana o al Museo del Noreste (en el Museo del Palacio la entrada es gratuita), rentas de espacios, estacionamientos, membresías, así como los obtenidos por la Tienda y el Restaurante del Museo.

Aportaciones del Estado:

Para atender sus objetivos, anualmente el Gobierno de Estado le asigna un presupuesto para aplicarse a los gastos de operación, el cual es publicado en el Diario Oficial del Estado de Nuevo León, en la Ley de egresos para el ejercicio 2024.

Régimen fiscal:

El Museo de Historia Mexicana no es sujeto del Impuesto Sobre la Renta (ISR), por ser un Organismo Público del Gobierno del Estado de Nuevo León. Las disposiciones fiscales, en particular la Ley del Impuesto Sobre la Renta, establece que estos Organismos solamente tendrán la obligación de retener y enterar el Impuesto Sobre la Renta, cuando realicen pagos terceros, así como exigir la documentación que reúna requisitos fiscales, en términos de dicha Ley.

No obstante, el Organismo se encuentra obligado a cumplir con diversas obligaciones fiscales establecidas en la Ley del IVA, de Seguridad Social e Impuesto sobre Nóminas.

2.- BASES DE PREPARACIÓN DE LOS ESTADOS FINANCIEROS

Los estados financieros adjuntos cumplen con las disposiciones establecidas por el Consejo Nacional de Armonización Contable (CONAC) conforme a lo dispuesto por el Manual de

Cuenta Pública 2024

Contabilidad Gubernamental, y a las leyes Federal de Presupuesto y Responsabilidad Hacendaria y Orgánica de la Administración Pública Federal, para mostrar una presentación razonable de la situación financiera del Organismo. El marco Conceptual de Contabilidad Gubernamental (MCCG) establece que la normatividad emitida por las unidades administrativas o instancias competentes en materia de contabilidad gubernamental, las Normas Internacionales de Contabilidad para el Sector Público (NICSP), las Normas de Información Financiera (NIF) mexicanas son supletoriamente parte del MCCG, cuando la ausencia de normatividad así lo requiera.

El organismo, observa y aplica en su operación las disposiciones de las siguientes Leyes del Estado de Nuevo León:

- Constitución Política del Estado Libre y Soberano de Nuevo León.
- Ley de General de Contabilidad Gubernamental (LGCG).
- Ley de Administración Financiera para el Estado de Nuevo León.
- Ley de Adquisiciones, Enajenaciones, Arrendamientos y Prestación de Servicios para la Administración Pública del Estado de Nuevo León.
- Reglamento de la Ley de Adquisiciones, Enajenaciones, Arrendamientos y Prestación de Servicios para la Administración Pública del Estado de Nuevo León.
- Ley de Justicia Administrativa para el Estado de Nuevo León.

3.- ADOPCIÓN DE LA LEY GENERAL DE CONTABILIDAD GUBERNAMENTAL

El 31 de diciembre de 2008 fue publicada en el Diario Oficial de la Federación la Ley General de Contabilidad Gubernamental, que tiene por objeto establecer los criterios generales que regirán la Contabilidad Gubernamental y la emisión de información financiera de los entes públicos, con el fin de lograr su adecuada armonización, para facilitar a los entes públicos el registro y la fiscalización de los activos, pasivos, ingresos y gastos y, en general, contribuir a medir la eficacia, economía y eficiencia del gasto e ingresos públicos.

De acuerdo a los plazos establecidos es a partir del ejercicio terminado el 31 de diciembre de 2012, las entidades están obligadas a presentar sus estados financieros y la información correspondiente apegados a esta nueva normatividad.

El Museo de Historia Mexicana emite su Manual de Contabilidad Gubernamental y lo actualiza por última vez el 01 de enero de 2018, con el objeto de proporcionar a la administración del Museo de Historia Mexicana una herramienta metodológica y normativa que permita aterrizar de manera armonizada, el Manual de Contabilidad Gubernamental emitido por el CONAC, al nivel de afectación del Museo de Historia Mexicana, asegurando con ello el cabal cumplimiento de la Ley General de Contabilidad Gubernamental y de los acuerdos emitidos por CONAC.

El Marco Conceptual de Contabilidad Gubernamental (MCCG) se integra por los apartados siguientes:

- i. Características del Marco Conceptual de Contabilidad Gubernamental.
- ii. Sistema de Contabilidad Gubernamental. (SCG)
- iii. Postulados Básicos de Contabilidad Gubernamental.
- iv. Necesidades de información financiera de los usuarios.
- v. Cualidades de la información financiera a producir.

Cuenta Pública 2024

- vi. Estados presupuestarios, financieros y económicos a producir y sus objetivos.
- vii. Definición de la estructura básica de los estados financieros a elaborar.

Las normas que se refieren a la valoración de los activos y el patrimonio de los entes públicos, que permiten definir y estandarizar los conceptos básicos de valuación contenidos en las normas particulares aplicables a los distintos elementos integrantes de los estados financieros, forman parte de este MCCG.

En forma supletoria a las normas de la Ley de Contabilidad y a las emitidas por el CONAC, se aplicarán las siguientes:

La Normatividad emitida por las unidades administrativas o instancias competentes en materia de Contabilidad Gubernamental;

Las Normas Internacionales de Contabilidad para el Sector Público (NICSP) emitidas por la Junta de Normas Internacionales de Contabilidad del Sector Público (International Public Sector Accounting Standards Board, International Federation of Accountants -IFAC-), entes en materia de Contabilidad Gubernamental;

Las Normas de Información Financiera del Consejo Mexicano para la Investigación y Desarrollo de Normas de Información Financiera (CINIF).

El Sistema de Contabilidad Gubernamental (SCG) está conformado por el conjunto de registros, procedimientos, criterios e informes estructurados sobre la base de principios técnicos comunes destinados a captar, valorar, registrar, procesar, exponer e interpretar en forma sistemática, las transacciones, transformaciones y eventos identificables y cuantificables que, derivados de la actividad económica y expresados en términos monetarios, modifican la situación patrimonial de los entes públicos en particular y de las finanzas públicas en general. El SCG, al que deberán sujetarse el Museo de Historia Mexicana, registrará de manera armónica, delimitada y específica las operaciones presupuestarias y contables derivadas de la gestión pública, así como otros flujos económicos. De igual forma, generará periódicamente estados financieros confiables, oportunos, comprensibles, periódicos y comparables, expresados en términos monetarios.

Los Postulados básicos de Contabilidad Gubernamental, tienen como objetivo sustentar técnicamente la contabilidad gubernamental, así como organizar la efectiva sistematización que permita la obtención de información veraz, clara y concisa, los cuales se enuncian a continuación:

- Sustancia Económica.
- Entes Públicos.
- Existencia Permanente.
- Revelación Suficiente.
- Importancia Relativa.
- Registro e Integración Presupuestaria.
- Consolidación de la Información Financiera.
- Devengo Contable.
- Valuación.
- Dualidad Económica.
- Consistencia.

Cuenta Pública 2024

Los estados financieros adjuntos cumplen con las disposiciones establecidas por el Consejo Nacional de Armonización Contable (CONAC) conforme a lo dispuesto por el Manual de Contabilidad Gubernamental, y a las leyes Federal de Presupuesto y Responsabilidad Hacendaria y Orgánica de la Administración Pública Federal, para mostrar una presentación razonable de la situación financiera del Organismo

4.- RESUMEN DE LAS PRINCIPALES NORMAS CONTABLES Y PRESUPUESTALES

El Organismo preparó sus estados financieros conforme a la a la Ley General de Contabilidad Gubernamental y Normatividad aplicable emitidas por el Consejo Nacional de Armonización Contable (CONAC) las cuales requieren que la administración efectúe ciertas estimaciones y utilice ciertos supuestos para determinar la validación de algunas partidas incluidas en los estados financieros, y para hacer las revelaciones que se requieren presentar en los mismos. La administración considera que las estimaciones y supuestos utilizados son las adecuadas en las circunstancias, aun cuando su efecto final pueda llegar a diferir del efecto de dichas hipótesis.

a) Reconocimiento de los efectos de la inflación.

Con la entrada en vigor, a partir del 1º de enero de 2008, de las disposiciones establecidas en la Norma de Información Financiera B-10 "Efectos de la inflación", emitido por el Consejo Mexicano para la Investigación y Desarrollo de Normas de Información Financiera (CINIF), el Museo de Historia Mexicana no aplicó el método integral para reconocer los efectos en la inflación en los estados financieros al 31 de diciembre de 2024, en atención a que se está en un entorno económico no inflacionario debido a que la inflación acumulada de los tres ejercicios anuales anteriores fue inferior al 26%, tal como lo establece la citada Norma de Información Financiera. La última re-expresión integral reconocida en los estados financieros fue al 31 de diciembre de 2008.

El porcentaje de inflación acumulada de los tres ejercicios anteriores a los del ejercicio de 2024, son los siguientes

Ejercicios	2023
2022	7.82%
2023	4.66%
2024	4.21%
Suma	16.69%

b) Efectivo y Equivalentes

Recursos a corto plazo de gran liquidez que son fácilmente convertibles en importes determinados de efectivo, estando sujetos a un riesgo mínimo de cambio en su valor. Las inversiones del Museo de Historia Mexicana corresponden a Sociedades de Inversión y son a corto plazo es decir a un plazo menor a 3 meses.

c) Derechos a recibir efectivo o equivalentes.

Representan los derechos de cobro originados en el desarrollo de las actividades del ente público, de los cuales se espera recibir una contraprestación representada en recursos, bienes o servicios; en un plazo menor o igual a doce meses.

Cuenta Pública 2024

d) Bienes Muebles, Inmuebles, e Intangibles

Representa el monto de todo tipo de bienes inmuebles, infraestructura y construcciones; así como los gastos derivados de actos de su adquisición, adjudicación, expropiación e indemnización y los que se generen por estudios de pre inversión, cuando se realicen por causas de interés público. Los Bienes Muebles Representan el monto de los bienes muebles requeridos en el desempeño de las actividades del ente público.

e) Depreciación, deterioro y amortización acumulada de bienes.

Representa el monto de las depreciaciones, deterioro y amortizaciones de bienes e Intangibles, de acuerdo a los lineamientos que emita el CONAC. Integra los montos acumulados de ejercicios fiscales anteriores.

La vida útil de los Bienes Muebles fue determinada mediante un avalúo, inspeccionando las condiciones de uso de los bienes, así como sus características específicas.

Los Activos intangibles se amortizan únicamente aquellos que tienen vida útil definida.

El Organismo realiza el levantamiento físico del inventario de los bienes muebles e inmuebles. Dicho inventario se concilia con el registro contable de los mismos.

f) Régimen fiscal:

El Organismo no es sujeto del Impuesto Sobre la Renta (ISR), por ser un Organismo Público Descentralizado del Gobierno del Estado de Nuevo León. Las disposiciones fiscales, en particular la Ley del Impuesto Sobre la Renta, establece que estos Organismos solamente tendrán la obligación de retener y enterar el Impuesto Sobre la Renta, cuando realicen pagos terceros, así como exigir la documentación que reúna requisitos fiscales, en términos de dicha Ley.

No obstante, el Organismo se encuentra obligado a cumplir con diversas obligaciones fiscales establecidas en la Ley del IVA, de Seguridad Social e Impuesto sobre Nóminas.

g) Hacienda Pública /Patrimonio.

Representa la diferencia del activo y pasivo del ente público. Incluye el resultado de la gestión de ejercicios anteriores y se clasifica en Patrimonio contribuido y Patrimonio Generado.

Hacienda Pública/ Patrimonio Contribuido

Representa las aportaciones, con fines permanentes del sector privado, público y externo que incrementan la Hacienda Pública/Patrimonio del Organismo, así como los efectos identificables y cuantificables que le afectan de acuerdo con los lineamientos que emite el CONAC.

Hacienda Pública/ Patrimonio Generado

Representa la acumulación de resultados de la gestión de ejercicios anteriores, incluyendo las aplicadas a las reservas, resultados del ejercicio en operación y los eventos identificables y cuantificables que le afectan de acuerdo con los lineamientos emitidos por el CONAC.

h) Beneficios a los empleados

De conformidad con la Ley del Servicio Civil del Estado de Nuevo León, el Organismo tiene la obligación por el pago de las primas de antigüedad que los empleados y trabajadores tienen

Cuenta Pública 2024

derecho a percibir al terminar la relación laboral después de 15 años de servicio, así como también, por concepto de indemnizaciones cuando sean despedidos en ciertas condiciones.

El organismo proporciona pagos por prima de antigüedad a sus empleados; estos pagos consisten en un pago único equivalente a 12 días de salario por cada año de servicio, a todos los empleados con aproximadamente 15 años, si es por despido involuntario. También proporciona pagos por indemnizaciones a los empleados, en caso de despido injustificado, y el beneficio consiste en un pago único equivalente a 3 meses de salario, más 20 días de salario por cada año de servicio.

El Organismo reconoce el pasivo por prima de antigüedad a través de valuación Actuarial de los beneficios otorgados al personal de base fija y de acuerdo al cálculo actuarial del costo estimado al 31 de diciembre de 2024 y costo estimado 2023 NIF D-3.

i) Participaciones y aportaciones.

Comprende el importe de los ingresos de las Entidades Federativas y Municipios por concepto de participaciones y aportaciones, incluye los recursos recibidos para la ejecución de programas federales a través de las Entidades Federativas y los Municipios mediante la reasignación de responsabilidades y recursos presupuestarios, en los términos de los convenios que celebren con el Gobierno Federal con éstas.

j) Reconocimiento de los ingresos por venta de bienes y servicios.

El Organismo reconoce los ingresos conforme se prestan, devengan o se cobren las contraprestaciones con terceros, en el caso de recursos estatales cuando se cobre la partida presupuestal.

NOTAS DE DESGLOSE

5.- EFECTIVO Y EQUIVALENTES

Al 31 de diciembre de 2024 y 31 de diciembre de 2023, el rubro se integra como sigue:

Cuenta	2024	2023
Efectivo	\$ 90,899	\$ 70,899
Bancos / Tesorería	\$ 701,948	\$ 13,122,311
Inversiones Temporales	\$ 75,466,653	\$ 81,227,218
Total	\$ 76,259,500	\$ 94,420,428

Cuenta Pública 2024

6.- DERECHOS A RECIBIR EFECTIVO Y EQUIVALENTES

Al 31 de diciembre de 2024 y 31 de diciembre de 2023, el rubro se integra como sigue:

6.-DERECHOS A RECIBIR EFECTIVO O EQUIVALENTES

	2024	2023
CUENTAS POR COBRAR	3,571,225	74,901
DEUDORES DIVERSOS	0	0
TOTAL DE CTAS POR COBRAR	3,571,225	74,901

ANTIGÜEDAD	2024	2023
0 A 30 DIAS	3,571,225	74,901
SUPERIORES A 365 DIAS		
TOTAL	3,571,225	74,901

Dentro del monto de Cuentas por cobrar al cierre del ejercicio se contempla un Convenio Intragubernamental de colaboración y Coordinación que se celebró por parte de la Secretaría de Cultura del Estado de Nuevo León y el Museo de Historia Mexicana el 16 de Diciembre de 2024, para llevar a cabo la administración y operación del museo La Milarca.

Al 31 de diciembre se registraron ingresos por Taquilla y una cuenta por cobrar al Gobierno del Estado de Nuevo León por \$3,374,503 está fue recaudada el día 25 de marzo del 2025, para cubrir gastos de administración y operación.

En el ejercicio 2025 ya se opera con normalidad el Museo La Milarca

7.- BIENES MUEBLES E INMUEBLES, INFRAESTRUCTURA Y CONSTRUCCIONES EN PROCESO

Al 31 de diciembre de 2024 y 31 de diciembre de 2023, las inversiones en inmuebles, maquinaria y equipo se integran como sigue:

Cuenta Pública 2024

Concepto	2023	Adiciones /Bajas	Revaluación, Ajustes y Reclasificaciones	2024
Edificios	220,790,137	0	0	220,790,137
Total Bienes Inmuebles	\$ 220,790,137	\$ 0	\$ 0	\$ 220,790,137
Mobiliario y Equipo de Administración	31,918,529	266,006	0	32,184,535
Mobiliario y Equipo Educacional y Recreativo	23,356,478	232,453	0	23,588,931
Equipo de Transporte	745,600	640,405	0	1,386,005
Equipo de Defensa y Seguridad	576,396	0	0	576,396
Maquinaria, Otros Equipos y Herramientas	18,544,031	-135,401	0	18,408,630
Colecciones, Obras de Arte y Objetos Valiosos	87,279,907	112,785	0	87,392,692
Total Bienes Muebles	\$ 162,420,941	\$ 1,116,248	\$ 0	\$ 163,537,189
Total Activos Intangibles	6,631,845	31,509	0	6,663,354
Depreciación, Deterioro y Amortización	(195,895,510)	(8,400,563)	0	(204,296,073)
Bienes Muebles e Inmuebles e Intangibles Neto	\$ 193,947,413	\$ (7,252,806)	\$ 0	\$ 186,694,607

8.- CUENTAS POR PAGAR A CORTO PLAZO

Al 31 de diciembre de 2024 y 31 de diciembre de 2023, se integra como sigue:

Cuenta	2024	2023
Servicios Personales por Pagar	3,366,136	3,055,033
Retenciones y Contribuciones por pagar	3,027,284	1,902,763
Proveedores por pagar	3,792,014	2,447,949
Otras Pasivos Circulantes	33,188	25,509
Total Cuentas por pagar corto plazo	\$ 10,218,622	\$ 7,431,254

Antigüedad	2024	2023
Cuentas por pagar de 0 a 30 días	\$ 6,819,298	\$ 4,376,221
Cuentas por pagar de 31 a 90 días	\$ 3,399,324	\$ 3,055,033
Total Cuentas por Pagar	\$ 10,218,622	\$ 7,431,254

Cuenta Pública 2024

9.- POVISIONES A LARGO PLAZO (OBLIGACIONES LABORALES).

El Organismo reconoce el pasivo por prima de antigüedad a través de valuación actuarial de los beneficios otorgados al personal de base fija y de acuerdo al cálculo actuarial del costo estimado al 31 de diciembre de 2024 NIF D-3, que le correspondería por pagar si despidiera a todo su personal el cual ha disminuido de acuerdo al cálculo y para la presentación debido a la poca rotación del personal que se tiene en plantilla fija.

Al 31 de diciembre de 2024 y 31 de diciembre de 2023, el pasivo por obligaciones laborales registrado asciende a 9,075,866, respectivamente de acuerdo a lo determinado por el cálculo y la valuación actuarial por parte de "Valuaciones Actuariales del Norte", así como los movimientos en el ejercicio 2024.

A continuación, se presentan las cifras relevantes de las obligaciones laborales derivado del registro para ejercicio 2024 y 2023.

Beneficios por Terminación y Retiro:

Concepto	2024	2023
Provisiones a Largo Plazo	\$ 9,075,866	\$ 6,901,489
Información Adicional		
Número de empleados	112	106
Antigüedad promedio	9.04 años	8.35 años
Personas dadas de baja	6	4
Personas de nuevo ingreso	10	8
Nómina Anual (Salario Base)	\$32,813,295.3	\$32,813,295.36
Tasa de descuento	26.89%	26.89%

10.- PRESUPUESTOS DE EGRESOS E INGRESOS.

Para atender sus objetivos, anualmente el Gobierno de Estado de Nuevo León le asigna un presupuesto de Egresos para aplicarse a los gastos de operación.

Mediante publicación en el Periódico Oficial del Estado de Nuevo León, se autorizó el presupuesto por reconducción de la Ley de Egresos para el ejercicio 2024, por un monto de \$81,793,019. Estos ingresos se otorgan durante el transcurso del año de acuerdo a la calendarización programada. Al 31 de diciembre de 2024 se ha recibido la cantidad de \$62,413,384 del presupuesto asignado al ejercicio 2024; Así como \$5,385,931 recaudados y un reintegro de \$3,036,020.27 en el 2024, correspondientes a los recursos del ejercicio 2023. Existen adeudos pendientes por ministraciones solicitadas en tiempo y forma por parte del Museo de Historia Mexicana de acuerdo a la calendarización y recepción de recibos, más estas no han sido recaudadas de parte de la Secretaría de Finanzas que forman parte del Presupuesto de Gasto Corriente de la Reconducción Ley de

Cuenta Pública 2024

Egresos para el ejercicio 2024 la cual ascienden a \$19,148,672.42. y \$3,374,503 del convenio celebrado con Secretaría de Cultura de N.L.

11.- PATRIMONIO

Resultados de Ejercicios Anteriores

CONCEPTO	IMPORTE
Resultados de Ejercicios Anteriores 2022	(10,165,860)
Resultado del Ejercicio 2023	10,926,514
Reintegro en el Ejercicio 2024	(3,724,547)
Saldo al 31 de diciembre 2024	<u>(\$2,963,893)</u>

Rectificaciones de Resultados de Ejercicios Anteriores.

CONCEPTO	IMPORTE
Pasivos Cancelados	260,601
Reclasificaciones en Activos y Depreciación	(5,535,363)
Reclasificaciones de Depósitos en Garantía y Otros	(20,583)
Reclasificaciones de Resultados (Gastos)	(1,191,640)
Saldo al 31 de diciembre 2024	<u>(\$6,486,984)</u>

12.- INGRESOS POR APORTACIONES DE RECURSOS ESTATALES.

Para atender sus objetivos, anualmente el Gobierno de Estado le asigna un presupuesto para aplicarse a los gastos de operación.

Al 31 de diciembre de 2024 y 31 de diciembre de 2023, se integra como sigue:

	2024	2023
Transferencias de la Tesorería del Estado correspondientes al ejercicio	34,052,076	\$29,087,255
Participaciones Federales	30,711,218	\$58,576,268
Convenios	3,374,503	0
Saldos	<u>\$ 68,137,797</u>	<u>\$ 87,663,523</u>

13.- INGRESOS POR VENTA DE BIENES Y SERVICIOS

Los Ingresos Propios obtenidos al 31 de diciembre de 2024 se describen a continuación:

Cuenta Pública 2024

CONCEPTO	MONTO
Entradas al Museo	2,616,530
Estacionamientos	1,260,810
Rentas de Espacios	2,237,880
Cursos y Seminarios	35,840
Membresías	478,600
Servicios Educativos	351,050
Ingresos de Tienda	1,954,910
Ingresos de Restaurante	4,238,784
Total de Ingresos	\$13,174,404

14.- CONCILIACIÓN CONTABLE PRESUPUESTAL DE LOS INGRESOS

Museo de Historia Mexicana Conciliación entre los Ingresos Presupuestarios y Contables Al 31 de diciembre del 2024 (Cifras en Pesos)		
1. Ingresos Presupuestarios		91,461,883
2. Más ingresos contables no presupuestarios		2,210
2.1 Ingresos Financieros		
2.2 Incremento por Variación de Inventarios		
2.3 Disminución del exceso de estimaciones por pérdida o deterioro u obsolescencia		
2.4 Disminución del exceso de provisiones		
2.5 Otros ingresos y beneficios varios		
2.6 Otros ingresos contables no presupuestarios	2,210	
3. Menos ingresos presupuestarios no contables		196,100
3.1 Aprovechamientos Patrimoniales	196,100	
3.2 Ingresos derivados de financiamientos		
3.3 Otros ingresos presupuestarios no contables		
4. Ingresos Contables (4 = 1 + 2 - 3)		91,267,993

Cuenta Pública 2024

15.- CONCILIACIÓN CONTABLE PRESUPUESTAL DE LOS EGRESOS

Museo de Historia Mexicana Conciliación entre los Egresos Presupuestarios y los Gastos Contables Al 31 de diciembre 2024		
1. Total de egresos (presupuestarios)		104,790,818
2. Menos egresos presupuestarios no contables		2,505,753
Mobiliario y equipo de administración	1,065,058	
Mobiliario y equipo educacional y recreativo	481,414	
Equipo e instrumental médico y de laboratorio		
Vehículos y equipo de transporte	892,405	
Equipo de defensa y seguridad		
Maquinaria, otros equipos y herramientas	35,367	
Activos biológicos		
Bienes inmuebles		
Activos intangibles	31,509	
Obra pública en bienes de dominio público		
Acciones y participaciones de capital		
Compra de títulos y valores		
Inversiones en fideicomisos, mandatos y otros análogos		
Provisiones para contingencias y otras erogaciones especiales		
Amortización de la deuda pública		
Adeudos de ejercicios fiscales anteriores (ADEFAS)		
Otros Egresos Presupuestales No Contables		
3. Más gastos contables no presupuestales		12,254,185
Estimaciones, depreciaciones, deterioros, obsolescencia y amortizaciones	9,610,643	
Provisiones	2,576,730	
Disminución de inventarios		
Aumento por insuficiencia de estimaciones por pérdida o deterioro u obsolescencia		
Aumento por insuficiencia de provisiones		
Otros Gastos	66,811	
Otros Gastos Contables No Presupuestales		
4. Total de Gasto Contable (4 = 1 - 2 + 3)		114,539,250

Cuenta Pública 2024

NOTAS DE MEMORIA

16.- CONTINGENCIAS

Existe un Juicio Laboral [EXPEDIENTE P-(1/170/17)] en el Tribunal de Arbitraje del Estado de Nuevo León, derivado de la demanda promovida por la C. Liliana Deyanira Piña Castillo.

Se encuentra en proceso y se estima el 50% de probabilidad de obtener un resultado favorable, ya que se interpuso un amparo directo en fecha 7 de septiembre de 2021, en contra de la resolución del juicio emitido por el Tribunal de Arbitraje del Estado de Nuevo León.

La estimación de la demanda asciende a \$574,224.42 actualizada al cierre del ejercicio 2024, no reconocidos en la contabilidad, solo en cuentas de orden como notas de memoria, debido a que se espera una resolución definitiva por el Tribunal de Arbitraje del Estado de N.L. a dicho amparo promovido por el Museo de Historia Mexicana.

17.- ENTORNO FISCAL.

El Organismo no es sujeto de Impuesto Sobre la Renta (ISR), por ser un Organismo Público Descentralizado del Gobierno del Estado de Nuevo León. Las disposiciones fiscales, en particular la Ley del impuesto sobre la renta, establece que estos Organismos solamente tendrán la obligación de retener y enterar el impuesto sobre la renta, cuando realicen pagos terceros, así como exigir la documentación que reúna requisitos fiscales, en términos de dicha Ley.

18.- CUENTAS DE ORDEN

Las Cuentas de Orden registran eventos, que, si bien no representan hechos económicos-financieros que alteren el patrimonio y por lo tanto los resultados del ente público, informan sobre circunstancias contingentes o eventuales de importancia respecto de éste que, en determinadas condiciones, pueden producir efectos patrimoniales en el mismo.

El saldo de las Cuentas de Orden al 31 de diciembre de 2024 es el siguiente:

Cuenta de Orden Contable	Anual 2024	Anual 2023
Demandas Judiciales en proceso de Resolución	574,224	574,224
Resolución de Demandas Judiciales en proceso	(574,224)	(574,224)
Bienes bajo contrato de Comodato	401,647,777	401,647,777
Contrato por Comodato de Bienes	(401,647,777)	(401,647,777)

Cuenta Pública 2024

CUENTAS DE ORDEN PRESUPUESTARIO

Cuentas de Orden Presupuestarias de Egresos	
Concepto	2024
Presupuesto de Egresos Aprobado	81,793,019
Presupuesto de Egresos por Ejercer	(15,820,825)
Modificaciones al Presupuesto de Egresos Aprobado	34,125,574
Presupuesto de Egresos Comprometido	100,097,768
Presupuesto de Egresos Devengado	104,055,306
Presupuesto de Egresos Ejercido	104,755,015
Presupuesto de Egresos Pagado	95,615,399

Cuentas de Orden Presupuestarias de Ingresos	
Concepto	2024
Ley de Ingresos Estimada	81,793,019
Ley de Ingresos por Ejecutar	10,336,202
Modificaciones a la Ley de Ingresos Estimada	(20,005,066)
Ley de Ingresos Devengada	100,400,698
Lay de Ingresos Recaudada	91,900,054

NOTAS AL ESTADO DE FLUJO DE EFECTIVO

Las adquisiciones de Actividades de Inversión efectivamente pagadas se visualizan a continuación:

Adquisiciones de Actividades de Inversión efectivamente pagadas		
Concepto	2024	2023
Bienes Inmuebles, Infraestructura y Construcciones en Proceso	0	0
Terrenos	0	0
Viviendas	0	0
Edificios no Habitacionales	0	0
Infraestructura	0	0
Construcciones en Proceso en Bienes de Dominio Público	0	0
Construcciones en Proceso en Bienes Propios	0	0
Otros Bienes Inmuebles	0	0


Cuenta Pública 2024

Bienes Muebles	2,505,753	2,067,076
Mobiliario y Equipo de Administración	1,065,058	1,571,809
Mobiliario y Equipo Educacional y Recreativo	481,414	243,255
Equipo e Instrumental Médico y de Laboratorio	0	0
Vehículos y Equipo de Transporte	892,405	0
Equipo de Defensa y Seguridad	0	0
Maquinaria, Otros Equipos y Herramientas	35,367	78,012
Colecciones, Obras de Arte y Objetos Valiosos	0	174,000
Activos Biológicos	0	
Otras Inversiones	31,509	38,623
Total	2,505,753	2,105,699

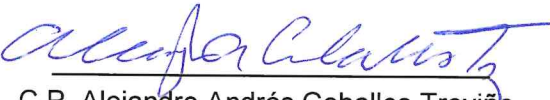
La Conciliación de Flujos de Efectivo Netos se muestra en la siguiente tabla:

CONCILIACIÓN DE FLUJOS DE EFECTIVO NETOS

Concepto	2024	2023
Resultados del Ejercicio Ahorro/Desahorro	(23,271,257)	10,926,514
Movimientos de partidas (o rubros) que no afectan al efectivo	12,251,974	10,276,276
Depreciación y Amortización	9,610,643	10,158,023
Incrementos en las provisiones	2,576,730	146,042
Otros gastos	0	4,680
Ganancia/pérdida en venta de bienes muebles, inmuebles e intangibles	64,601	(32,469)
Reintegro de recursos estatales	0	0
Flujos de Efectivo Netos de las Actividades de Operación	(11,019,283)	21,202,790



Lic. Javier Edgardo López Arriaga Delfin
Director General



C.P. Alejandro Andrés Ceballos Treviño
Director de Administración y Finanzas

Información Presupuestaria

Cuenta Pública 2024

Cuenta Pública 2024 Museo de Historia Mexicana Estado Analítico de Ingresos Del 1 de enero al 31 de diciembre 2024						
Ingresos						
Rubro de Ingresos	Estimado	Ampliaciones y Reducciones	Modificado	Devengado	Recaudado	Diferencia
	1	2	3=1+2	4	5	(6 = 5-1)
Impuestos	0	0	0	0	0	0
Cuotas y Aportaciones de Seguridad Social	0	0	0	0	0	0
Contribuciones de Mejoras	0	0	0	0	0	0
Derechos	0	0	0	0	0	0
Productos	0	8,972,202	8,972,202	8,865,956	8,865,956	8,865,956
Corriente	0	0	0	0	0	0
Capital	0	0	0	0	0	0
Aprovechamientos	0	0	0	196,100	196,100	196,100
Corriente	0	0	0	0	0	0
Capital	0	0	0	0	0	0
Ingresos por Ventas de Bienes y Servicios	0	11,032,864	11,032,864	14,262,029	14,065,307	14,065,307
Participaciones y Aportaciones	0	0	0	34,085,720	30,711,217	30,711,217
Transferencias, Asignaciones, Subsidios y Otras Ayudas	81,793,019	0	81,793,019	34,052,077	34,052,077	(47,740,942)
Ingresos Derivados de Financiamientos	0	0	0	0	0	0
Total	81,793,019	20,005,066	101,798,085	91,461,882	87,890,657	6,097,638
Ingresos Excedentes						

Ingresos						
Estado Analítico de Ingresos por Fuente de Financiamiento	Estimado	Ampliaciones y Reducciones	Modificado	Devengado	Recaudado	Diferencia
	1	2	3=1+2	4	5	(6 = 5-1)
<u>Ingresos del Gobierno</u>	0	0	0	0	0	0
Impuestos	0	0	0	0	0	0
Contribuciones de Mejoras	0	0	0	0	0	0
Derechos	0	0	0	0	0	0
Productos	0	0	0	0	0	0
Corriente	0	8,972,202	8,972,202	8,865,956	8,865,956	8,865,956
Capital	0	0	0	0	0	0
Aprovechamientos	0	0	0	196,100	196,100	196,100
Corriente	0	0	0	0	0	0
Capital	0	0	0	0	0	0
Participaciones y Aportaciones	0	0	0	34,085,720	30,711,217	30,711,217
Transferencias, Asignaciones, Subsidios y Otras Ayudas	0	0	0	0	0	0
<u>Ingresos de Organismos y Empresas</u>	0	0	0	0	0	0
Cuotas y Aportaciones de Seguridad Social	0	0	0	0	0	0
Ingresos por Ventas de Bienes y Servicios	0	11,032,864	11,032,864	14,262,029	14,065,307	14,065,307
Transferencias, Asignaciones, Subsidios y Otras Ayudas	81,793,019	0	81,793,019	34,052,077	34,052,077	(47,740,942)
<u>Ingresos Derivados de Financiamientos</u>	0	0	0	0	0	0
Ingresos Derivados de Financiamientos	0	0	0	0	0	0
Total	81,793,019	20,005,066	101,798,085	91,461,882	87,890,657	6,097,638

Cuenta Pública 2024

Cuenta Pública 2024
Museo de Historia Mexicana
Estado Analítico del Ejercicio del Presupuesto de Egresos
Clasificación Administrativa
Del 1 de enero al 31 de diciembre 2024

Concepto	Egresos					
	Aprobado 1	Ampliaciones/ (Reducciones) 2	Egresos Modificado 3=(1+2)	Devengado 4	Pagado 5	Subejercido 6=(3-4)
Dirección General	4,478,367	3,595,216	8,073,583	7,944,851	6,948,980	128,732
Coordinación de Exposiciones	12,063,270	10,057,378	22,120,648	14,187,052	13,513,006	7,933,596
Coordinación Educativa y de Atención al visitante	6,193,399	909,341	7,102,740	6,757,472	6,252,676	345,268
Coordinación de Seguridad y Operaciones	33,674,601	9,105,850	42,780,451	41,364,052	36,491,424	1,416,399
Coordinación de Comunicación y Eventos	8,566,649	3,765,715	12,332,364	12,223,793	11,655,550	108,571
Dirección de Administración y Finanzas	13,266,319	5,732,860	18,999,179	18,087,830	16,876,126	911,349
Coordinación de Promoción	3,550,414	959,214	4,509,628	4,225,767	3,877,637	283,861
Total del Gasto	81,793,019	34,125,574	115,918,593	104,790,817	95,615,399	11,127,776

Cuenta Pública 2024

Cuenta Pública 2024
Museo de Historia Mexicana
Estado Analítico del Ejercicio del presupuesto de Egresos
Clasificación por objeto del Gasto (Capítulo y Concepto)
(pesos)
Del 1 de enero al 31 de diciembre 2024

Concepto	Egresos					
	Aprobado 1	Ampliaciones/ (Reducciones) 2	Egresos Modificado 3 = (1+2)	Devengado 4	Pagado 5	Subejercido 6 = (3-4)
Servicios Personales	51,402,360	4,766,227	56,168,587	56,074,757	51,820,599	93,830
Remuneraciones al personal de Carácter Permanente	30,293,619	798,544	31,092,163	31,092,162	31,092,162	1
Remuneraciones al personal de Carácter Transitorio	1,098,942	332,620	1,431,562	1,431,558	1,431,558	4
Remuneraciones Adicionales y Especiales	7,521,862	3,026,113	10,547,975	10,454,169	7,088,033	93,806
Seguridad Social	8,111,257	181,143	8,292,400	8,292,392	7,404,369	8
Otras prestaciones Sociales y Económicas	4,376,680	427,807	4,804,487	4,804,476	4,804,477	11
Previsiones	0	0	0	0	0	0
Pago de Estímulos al Servidor Público	0	0	0	0	0	0
Materiales y Suministros	2,876,920	4,817,682	7,694,602	6,709,700	6,668,818	984,902
Materiales de Administración, Emisión de Documentos y Artículos Oficiales	1,083,371	394,551	1,477,922	1,194,239	1,177,101	283,683
Alimentos y Utensilios	244,500	(56,898)	187,602	141,797	141,361	45,805
Materias Primas y materiales de Producción y Comercialización	0	3,161,720	3,161,720	2,891,988	2,891,988	269,732
Materiales y Artículos de Construcción y de Reparación	745,800	487,994	1,233,794	1,173,866	1,155,175	59,928
Productos Químicos, Farmacéuticos y de Laboratorio	286,000	(247,736)	38,264	37,036	37,036	1,228
Combustibles, Lubricantes y Aditivos	131,000	(45,200)	85,800	85,719	85,719	81
Vestuario, Blancos, Prendas de Producción y Artículos Deportivos	126,844	322,891	449,735	345,366	345,018	104,369
Materiales y Suministros para Seguridad	0	0	0	0	0	0
Herramientas, Refacciones y Accesorios Menores	259,405	800,360	1,059,765	839,689	835,420	220,076
Servicios Generales	27,513,739	14,399,816	41,913,555	39,500,607	34,797,648	2,412,948
Servicios Básicos	6,932,768	189,256	7,122,024	7,029,494	6,708,062	92,530
Servicios de Arrendamiento	415,120	569,758	984,878	861,665	802,155	123,213
Servicios Profesionales, Científicos, Técnicos y Otros Servicios	6,611,005	3,535,268	10,146,273	9,795,088	7,978,720	351,185
Servicios Financieros, Bancarios y Comerciales	2,103,125	575,594	2,678,719	2,501,283	2,494,903	177,436
Servicios de Instalación, Reparación, Mantenimiento y Conservación	7,984,938	4,494,641	12,479,579	11,421,691	9,980,505	1,057,888
Servicios de Comunicación Social y Publicidad	632,850	103,667	736,517	715,252	708,807	21,265
Servicio de Traslado y Viáticos	511,500	557,867	1,069,367	811,789	808,585	257,578
Servicios Oficiales	1,123,000	4,120,960	5,243,960	5,040,176	5,037,675	203,784
Otros Servicios Generales	1,199,433	252,805	1,452,238	1,324,169	278,236	128,069
Total del Gasto Hoja 1	81,793,019	23,983,725	105,776,744	102,285,064	93,287,065	3,491,680

Cuenta Pública 2024

Cuenta Pública 2024
Museo de Historia Mexicana
Estado Analítico del Ejercicio del presupuesto de Egresos
Clasificación por objeto del Gasto (Capítulo y Concepto)
(pesos)
Del 1 de enero al 31 de diciembre 2024

Concepto	Egresos					
	Aprobado 1	Ampliaciones/ (Reducciones) 2	Egresos Modificado 3 = (1+2)	Devengado 4	Pagado 5	Subejercido 6 = (3-4)
Transferencias, Asignaciones, Subsidios y Otras Ayudas	0	0	0	0	0	0
Transferencias Internas y Asignaciones al Sector Público	0	0	0	0	0	0
Transferencias al Resto del Sector Público	0	0	0	0	0	0
Subsidios y Subvenciones	0	0	0	0	0	0
Ayudas Sociales	0	0	0	0	0	0
Pensiones y Jubilaciones	0	0	0	0	0	0
Transferencias a Fideicomisos, Mandatos y Análogos	0	0	0	0	0	0
Transferencias a la Seguridad Social	0	0	0	0	0	0
Donativos	0	0	0	0	0	0
Transferencias al Exterior	0	0	0	0	0	0
Bienes Muebles, Inmuebles e Intangibles	0	10,141,849	10,141,849	2,505,753	2,328,334	7,636,096
Mobiliario y Equipo de Administración	0	8,615,621	8,615,621	1,065,058	887,639	7,550,563
Mobiliario y Equipo Educacional y Recreativo	0	483,208	483,208	481,414	481,414	1,794
Equipo e Instrumental Médico y de Laboratorio	0	0	0	0	0	0
Vehículos y Equipo de Transporte	0	923,900	923,900	892,405	892,405	31,495
Equipo de Defensa y Seguridad	0	0	0	0	0	0
Maquinaria, Otros Equipos y Herramientas	0	35,367	35,367	35,367	35,367	0
Activos Biológicos	0	0	0	0	0	0
Bienes Inmuebles	0	0	0	0	0	0
Activos Intangibles	0	83,753	83,753	31,509	31,509	52,244
Inversión Pública	0	0	0	0	0	0
Obra Publica en Bienes de Dominio Público	0	0	0	0	0	0
Obra Publica en Bienes Propios	0	0	0	0	0	0
Proyectos Productivos y Acciones de Fomento	0	0	0	0	0	0
Total del Gasto Hoja 1+2	81,793,019	34,125,574	115,918,593	104,790,817	95,615,399	11,127,776

Cuenta Pública 2024
Museo de Historia Mexicana
Estado Analítico del Ejercicio del presupuesto de Egresos
Clasificación por objeto del Gasto (Capítulo y Concepto)
(pesos)
Del 1 de enero al 31 de diciembre 2024

Concepto	Egresos					
	Aprobado 1	Ampliaciones/ (Reducciones) 2	Egresos Modificado 3 = (1+2)	Devengado 4	Pagado 5	Subejercido 6 = (3-4)
Inversiones Financieras y Otras Provisiones	0	0	0	0	0	0
Inversiones para el Fomento de Actividades Productivas	0	0	0	0	0	0
Acciones y Participaciones de Capital	0	0	0	0	0	0
Compra de Títulos y Valores	0	0	0	0	0	0

Cuenta Pública 2024

Concesión de Préstamos	0	0	0	0	0	0
Inversiones en Fideicomiso y Mandatos	0	0	0	0	0	0
Otras Inversiones Financieras	0	0	0	0	0	0
Provisiones para Contingencias y otras Erogaciones Especiales	0	0	0	0	0	0
Participaciones y Aportaciones	0	0	0	0	0	0
Participaciones	0	0	0	0	0	0
Aportaciones	0	0	0	0	0	0
Convenios	0	0	0	0	0	0
Deuda Pública	0	0	0	0	0	0
Amortización de la Deuda Pública	0	0	0	0	0	0
Intereses de la Deuda Pública	0	0	0	0	0	0
Comisión de la Deuda Pública	0	0	0	0	0	0
Gastos de la deuda Pública	0	0	0	0	0	0
Costo por Coberturas	0	0	0	0	0	0
Apoyos Financieros	0	0	0	0	0	0
adeudos de Ejercicios Fiscales Anteriores (Adefas)	0	0	0	0	0	0
Total del Gasto Hoja 1+2+3	81,793,019	34,125,574	115,918,593	104,790,817	95,615,399	11,127,776

Cuenta Pública 2024

Cuenta Pública 2024						
Museo de Historia Mexicana						
Estado Analítico del Ejercicio del Presupuesto de Egresos						
Clasificación Económica (por Tipo de Gasto)						
Del 1 de enero al 31 de diciembre 2024						
Concepto	Egresos					
	Aprobado 1	Ampliaciones/ (Reducciones) 2	Egresos Modificado 3 = (1+2)	Devengado 4	Pagado 5	Subejercicio 6 = (3-4)
Gasto Corriente	81,793,019	23,983,725	105,776,744	102,285,064	93,287,065	3,491,680
Gasto de Capital	0	10,141,849	10,141,849	2,505,753	2,328,334	7,636,096
Amortización de la Deuda y Disminución de Pasivos	0	0	0	0	0	0
Pensiones y Jubilaciones	0	0	0	0	0	0
Participaciones	0	0	0	0	0	0
Total del Gasto	81,793,019	34,125,574	115,918,593	104,790,817	95,615,399	11,127,776

Cuenta Pública 2024

Cuenta Pública 2024
Museo de Historia Mexicana
Estado Analítico del Ejercicio del Presupuesto de Egresos
Clasificación Funcional (Finalidad y Función)
Del 1 de enero al 31 de diciembre 2024

Concepto	Egresos					
	Aprobado 1	Ampliaciones/ (Reducciones) 2	Egresos Modificado 3=(1+2)	Devengado 4	Pagado 5	Subejercido 6=(3-4)
Gobierno	0	0	0	0	0	0
legislación	0	0	0	0	0	0
Justicia	0	0	0	0	0	0
Coordinación Política de Gobierno	0	0	0	0	0	0
Relaciones Exteriores	0	0	0	0	0	0
Asuntos Financieros y Hacendarios	0	0	0	0	0	0
Seguridad Nacional	0	0	0	0	0	0
Asuntos de orden Público y Seguridad Interior	0	0	0	0	0	0
Otros Servicios Generales	0	0	0	0	0	0
Desarrollo Social	81,793,019	34,125,574	115,918,593	104,790,817	95,615,399	11,127,776
Protección Ambiental	0	0	0	0	0	0
Vivienda y Servicios de la Comunidad	0	0	0	0	0	0
Salud	0	0	0	0	0	0
Recreación Cultura y otras Manifestaciones Sociales	81,793,019	34,125,574	115,918,593	104,790,817	95,615,399	11,127,776
Educación Protección Social	0	0	0	0	0	0
Otros Asuntos Sociales	0	0	0	0	0	0
Desarrollo Económico	0	0	0	0	0	0
Asuntos Económicos, Comerciales y Laborales en General	0	0	0	0	0	0
Agropecuaria, Silvicultura, Pesca y Caza	0	0	0	0	0	0
Combustibles y Energía	0	0	0	0	0	0
Minería, Manufacturas y Construcción	0	0	0	0	0	0
Transporte	0	0	0	0	0	0
Comunicaciones	0	0	0	0	0	0
Turismo	0	0	0	0	0	0
Ciencia, Tecnología e Innovación	0	0	0	0	0	0
Otras Industrias y otros Asuntos Económicos	0	0	0	0	0	0
Otras no Clasificadas en Funciones Anteriores	0	0	0	0	0	0
Transacciones de la Deuda Pública/Costo Financiero de la Deuda	0	0	0	0	0	0
Transferencias y Aportaciones entre Diferentes Niveles y Ordenes de Gobierno	0	0	0	0	0	0
Saneamiento del Sistema Financiero	0	0	0	0	0	0
Adeudos de Ejercicios Fiscales Anteriores	0	0	0	0	0	0
Total del Gasto	81,793,019	34,125,574	115,918,593	104,790,817	95,615,399	11,127,776

Cuenta Pública 2024

Cuenta Pública 2024 Museo de Historia Mexicana Endeudamiento Neto Del 1 de enero al 31 de diciembre 2024			
Identificación del Crédito o Instrumento	Colocación	Amortización	Endeudamiento neto
	A	B	C=A-B
Créditos Bancarios			
NO APLICA			
Total de Créditos Bancarios			
Otros Instrumentos de Deuda			
NO APLICA			
Total de otros Instrumentos de Deuda			
TOTAL			

Cuenta Pública 2024

Cuenta Pública 2024 Museo de Historia Mexicana Intereses de la Deuda Del 1 de enero al 31 de diciembre 2024		
Identificación del Crédito o Instrumento	Devengados	Pagados
Créditos Bancarios		
NO APLICA		
Total de Créditos Bancarios		
Otros Instrumentos de Deuda		
NO APLICA		
Total de otros Instrumentos de Deuda		
TOTAL		

Cuenta Pública 2024

Cuenta Pública 2024
Museo de Historia Mexicana
Indicadores de postura Fiscal
Del 1 de enero al 31 de diciembre 2024

Concepto	Estimado	Devengado	Pagado 3
I. Ingresos Presupuestarios (1=1+2)	81,793,019	91,461,882	87,890,657
1. Ingresos del Gobierno Entidad Federativa 1	0	0	0
2. Ingresos Sector Paraestatal 1	81,793,019	91,461,882	87,890,657
II. Egresos Presupuestarios (II=3+4)	81,793,019	104,790,817	95,615,399
3. Egresos del Gobierno de la Entidad Federativa 2	0	0	0
4. Egresos del Sector Paraestatal 1	81,793,019	104,790,817	95,615,399
III. Balance presupuestario (Superávit o Déficit) (III=I-III)	0	(13,328,935)	(7,724,742)
Concepto	Estimado	Devengado	Pagado 3
III. Balance presupuestario (Superávit o Déficit)	0	(13,328,935)	(7,724,742)
IV. Intereses, Comisiones y Gastos de Deuda	0	0	0
V. Balance Primario (Superávit o Déficit) (V=III-IV)	0	(13,328,935)	(7,724,742)
Concepto	Estimado	Devengado	Pagado 3
A. Financiamiento			
Amortización de la Deuda			
C. Endeudamiento o desendeudamiento (C=A-B)	0	0	0

1 Los Ingresos que se presentan son los ingresos presupuestarios totales sin incluir ingresos por financiamiento. Los Ingresos del Gobierno de la Entidad Federativa corresponden a los del Poder Ejecutivo, Legislativo Judicial y Autónomos.

2 Los egresos que se presentan son los egresos presupuestarios totales sin incluir los egresos por amortización. Los egresos del Gobierno de la Entidad Federativa corresponden a los del Poder Ejecutivo, Legislativo, Judicial y órganos Autónomos.

3 Para Ingresos se reportan los ingresos recaudados; para egresos se reportan los egresos pagados.

Cuenta Pública 2024

MUSEO DE HISTORIA MEXICANA							
Guía de Cumplimiento de la Ley de Disciplina Financiera de las Entidades Federativas y Municipios							
Del 1 de enero al 31 de diciembre de 2024							
Indicadores de Observancia (c)	Implementación			Resultado		Fundamento (h)	Comentarios (i)
	SI	NO	Fecha estimada de cumplimiento (e)	Monto o valor (f)	Unidad (pesos/porcentaje) (g)		
INDICADORES PRESUPUESTARIOS							
A. INDICADORES CUANTITATIVOS							
1 Balance Presupuestario Sostenible (j)							
a. Propuesto			Iniciativa de Ley de Ingresos y Proyecto de Presupuesto de Egresos	Octubre 2023	\$0	pesos	Art. 6 y 19 de la LDF
b. Aprobado			Ley de Ingresos y Presupuesto de Egresos	Diciembre 2023	\$0	pesos	Art. 6 y 19 de la LDF
c. Ejercido			Cuenta Pública / Formato 4 LDF	Diciembre 2024	\$6,075,646	pesos	Art. 6 y 19 de la LDF
2 Balance Presupuestario de Recursos Disponibles Sostenible (k)							
a. Propuesto			Iniciativa de Ley de Ingresos y Proyecto de Presupuesto de Egresos	Octubre 2023	\$0	pesos	Art. 6 y 19 de la LDF
b. Aprobado			Ley de Ingresos y Presupuesto de Egresos	Diciembre 2023	\$0	pesos	Art. 6 y 19 de la LDF
c. Ejercido			Cuenta Pública / Formato 4 LDF	Diciembre 2024	6,075,646	pesos	Art. 6 y 19 de la LDF
3 Financiamiento Neto dentro del Techo de Financiamiento Neto (l)							
a. Propuesto			Iniciativa de Ley de Ingresos	No aplica	No aplica	No aplica	Art. 6, 19 y 46 de la LDF
b. Aprobado			Ley de Ingresos	No aplica	No aplica	No aplica	Art. 6, 19 y 46 de la LDF
c. Ejercido			Cuenta Pública / Formato 4 LDF	No aplica	No aplica	No aplica	Art. 6, 19 y 46 de la LDF
4 Recursos destinados a la atención de desastres naturales							
a. Asignación al fideicomiso para desastres naturales (m)							

Cuenta Pública 2024

MUSEO DE HISTORIA MEXICANA							
Guía de Cumplimiento de la Ley de Disciplina Financiera de las Entidades Federativas y Municipios							
Del 1 de enero al 31 de diciembre de 2024							
Indicadores de Observancia (c)	Implementación		Resultado			Fundamento (h)	Comentarios (i)
	SI	NO	Monto o valor (f)	Unidad (pesos/porcentaje) (g)			
	Mecanismo de Verificación (d)	Fecha estimada de cumplimiento (e)					
INDICADORES PRESUPUESTARIOS							
a. 1 Aprobado		Reporte Trim. Formato 6 a)	No aplica	No aplica	No aplica	Art. 9 de la LDF	Solo aplica a Entidades Federativas
a.2 Pagado		Cuenta Pública / Formato 6 a)	No aplica	No aplica	No aplica	Art. 9 de la LDF	Solo aplica a Entidades Federativas
b. Aportación promedio realizada por la Entidad Federativa durante los 5 ejercicios previos, para infraestructura dañada por desastres naturales (n)		Autorizaciones de recursos aprobados por el FONDEN	No aplica	No aplica	No aplica	Art. 9 de la LDF	Solo aplica a Entidades Federativas
c. Saldo del fideicomiso para desastres naturales (o)		Cuenta Pública / Auxiliar de Cuentas	No aplica	No aplica	No aplica	Art. 9 de la LDF	Solo aplica a Entidades Federativas
d. Costo promedio de los últimos 5 ejercicios de la reconstrucción de infraestructura dañada por desastres naturales (p)		Autorizaciones de recursos aprobados por el FONDEN	No aplica	No aplica	No aplica	Art. 9 de la LDF	Solo aplica a Entidades Federativas
5 Techo para servicios personales (q)							
a. Asignación en el Presupuesto de Egresos		Reporte Trim. Formato 6 d)	Diciembre 2023	\$51,402,360	pesos	Art. 10 y 21 de la LDF	
b. Ejercido		Reporte Trim. Formato 6 d)	Diciembre 2024	\$56,074,757	pesos	Art. 13 fracc. V y 21 de la LDF	
6 Previsiones de gasto para compromisos de pago derivados de APPs (r)							
a. Asignación en el Presupuesto de Egresos		Presupuesto de Egresos	No aplica	No aplica	No aplica	Art. 11 y 21 de la LDF	
7 Techo de ADEFAS para el ejercicio fiscal (s)							
a. Propuesto		Proyecto de Presupuesto de Egresos	No aplica	No aplica	No aplica	Art. 12 y 20 de la LDF	El presupuesto del O.P.D. Museo de Historia Mexicana no contempla cargos por ADEFAS
b. Aprobado		Reporte Trim. Formato 6 a)	No aplica	No aplica	No aplica	Art. 12 y 20 de la LDF	
c. Ejercido		Cuenta Pública / Formato 6 a)	No aplica	No aplica	No aplica	Art. 12 y 20 de la LDF	
B. INDICADORES CUALITATIVOS							

Cuenta Pública 2024

MUSEO DE HISTORIA MEXICANA						
Guía de Cumplimiento de la Ley de Disciplina Financiera de las Entidades Federativas y Municipios						
Del 1 de enero al 31 de diciembre de 2024						
Indicadores de Observancia (c)	Implementación		Resultado		Fundamento (h)	Comentarios (i)
	SI	NO	Monto o valor (f)	Unidad (pesos/porcentaje) (g)		
INDICADORES PRESUPUESTARIOS						
1	Iniciativa de Ley de Ingresos y Proyecto de Presupuesto de Egresos					
a.	Objetivos anuales, estrategias y metas para el ejercicio fiscal (t)	Iniciativa de Ley de Ingresos y Proyecto de Presupuesto de Egresos	Octubre 2023		Art. 5 y 18 de la LDF	Cuenta Pública
b.	Proyecciones de ejercicios posteriores (u)	Iniciativa de Ley de Ingresos y Proyecto de Presupuesto de Egresos / Formatos 7 a) y b)	Octubre 2023		Art. 5 y 18 de la LDF	Cuenta Pública
c.	Descripción de riesgos relevantes y propuestas de acción para enfrentarlos (v)	Iniciativa de Ley de Ingresos y Proyecto de Presupuesto de Egresos	Octubre 2023		Art. 5 y 18 de la LDF	
d.	Resultados de ejercicios fiscales anteriores y el ejercicio fiscal en cuestión (w)	Iniciativa de Ley de Ingresos y Proyecto de Presupuesto de Egresos / Formatos 7 c) y d)	Octubre 2023		Art. 5 y 18 de la LDF	Cuenta Pública
e.	Estudio actuarial de las pensiones de sus trabajadores (x)	Proyecto de Presupuesto de Egresos / Formato 8	Diciembre 2024		Art. 5 y 18 de la LDF	Cuenta Pública
2	Balance Presupuestario de Recursos Disponibles, en caso de ser negativo					
a.	Razones excepcionales que justifican el Balance Presupuestario de Recursos Disponibles negativo (y)	Iniciativa de Ley de Ingresos o Proyecto de Presupuesto de Egresos	No aplica		Art. 6 y 19 de la LDF	
b.	Fuente de recursos para cubrir el Balance Presupuestario de Recursos Disponibles negativo (z)	Iniciativa de Ley de Ingresos o Proyecto de Presupuesto de Egresos	No aplica		Art. 6 y 19 de la LDF	
c.	Número de ejercicios fiscales y acciones necesarias para cubrir el Balance Presupuestario de Recursos Disponibles negativo (aa)	Iniciativa de Ley de Ingresos o Proyecto de Presupuesto de Egresos	No aplica		Art. 6 y 19 de la LDF	
d.	Informes Trimestrales sobre el avance de las acciones para recuperar el Balance Presupuestario de Recursos	Reporte Trim. y Cuenta Pública	No aplica		Art. 6 y 19 de la LDF	

Cuenta Pública 2024

MUSEO DE HISTORIA MEXICANA									
Guía de Cumplimiento de la Ley de Disciplina Financiera de las Entidades Federativas y Municipios									
Del 1 de enero al 31 de diciembre de 2024									
Indicadores de Observancia (c)	Implementación			Resultado		Fundamento (h)	Comentarios (i)		
	SI	NO	Fecha estimada de cumplimiento (e)	Monto o valor (f)	Unidad (pesos/porcentaje) (g)				
								Mecanismo de Verificación (d)	
INDICADORES PRESUPUESTARIOS									
Disponibles (bb)									
3 Servicios Personales									
a. Remuneraciones de los servidores públicos (cc)			Proyecto de Presupuesto	Octubre 2023			Art. 10 y 21 de la LDF		
b. Previsiones salariales y económicas para cubrir incrementos salariales, creación de plazas y otros (dd)			Proyecto de Presupuesto	Octubre 2023			Art. 10 y 21 de la LDF		
INDICADORES DEL EJERCICIO PRESUPUESTARIO									
A. INDICADORES CUANTITATIVOS									
1 Ingresos Excedentes derivados de Ingresos de Libre Disposición									
a. Monto de Ingresos Excedentes derivados de ILD (ee)			Cuenta Pública / Formato 5	Diciembre 2024	\$6,097,638	pesos	Art. 14 y 21 de la LDF		
b. Monto de Ingresos Excedentes derivados de ILD destinados al fin del A.14, fracción I de la LDF (ff)			Cuenta Pública	Diciembre 2024	\$0	pesos	Art. 14 y 21 de la LDF		
c. Monto de Ingresos Excedentes derivados de ILD destinados al fin del A.14, fracción II, a) de la LDF (gg)			Cuenta Pública	Diciembre 2024	\$0	pesos	Art. 14 y 21 de la LDF		
d. Monto de Ingresos Excedentes derivados de ILD destinados al fin del A.14, fracción II, b) de la LDF (hh)			Cuenta Pública	Diciembre 2024	\$6,097,638	pesos	Art. 14 y 21 de la LDF		
e. Monto de Ingresos Excedentes derivados de ILD destinados al fin del artículo noveno transitorio de la LDF (ii)				Diciembre 2024	\$0	pesos	Art. Noveno Transitorio de la LDF		
f. Monto de Ingresos Excedentes derivados de ILD destinados al fin señalado por el Artículo 14, párrafo segundo y en el artículo 21 y Noveno Transitorio de la LDF (jj)				Diciembre 2024	\$0	pesos	Art. 14 y 21 de la LDF		
g. Monto de Ingresos Excedentes derivados de ILD en un nivel de endeudamiento sostenible de acuerdo al Sistema de Alertas hasta por el 5% de los recursos para				Diciembre 2024	\$0	pesos	Art. 14 y 21 de la LDF		

Cuenta Pública 2024

MUSEO DE HISTORIA MEXICANA							
Guía de Cumplimiento de la Ley de Disciplina Financiera de las Entidades Federativas y Municipios							
Del 1 de enero al 31 de diciembre de 2024							
Indicadores de Observancia (c)	Implementación			Resultado		Fundamento (h)	Comentarios (i)
	SI	NO	Fecha estimada de cumplimiento (e)	Monto o valor (f)	Unidad (pesos/porcentaje) (g)		
INDICADORES PRESUPUESTARIOS							
cubrir el Gasto Corriente (kk)							
B. INDICADORES CUALITATIVOS							
1	Análisis Costo-Beneficio para programas o proyectos de inversión mayores a 10 millones de UDIS (jj)		Página de internet de la Secretaría de Finanzas o Tesorería Municipal	No aplica		Art. 13 frac. III y 21 de la LDF	
2	Análisis de conveniencia y análisis de transferencia de riesgos de los proyectos APPs (kk)		Página de internet de la Secretaría de Finanzas o Tesorería Municipal	No aplica		Art. 13 frac. III y 21 de la LDF	
3	Identificación de población objetivo, destino y temporalidad de subsidios (ll)		Página de internet de la Secretaría de Finanzas o Tesorería Municipal	No aplica		Art. 13 frac. VII y 21 de la LDF	
INDICADORES DE DEUDA PÚBLICA							
A. INDICADORES CUANTITATIVOS							
1 Obligaciones a Corto Plazo							
a. Límite de Obligaciones a Corto Plazo (mm)							
			No aplica	No aplica	No aplica	Art. 30 frac. I de la LDF	
b. Obligaciones a Corto Plazo (nn)							
			No aplica	No aplica	No aplica	Art. 30 frac. I de la LDF	

Información Programática

Cuenta Pública 2024						
Gasto por Categoría Programática						
Del 1 de enero al 31 de diciembre 2024						
Museo de Historia Mexicana						
Concepto	Egresos					
	Aprobado	Ampliaciones/ (Reducciones)	Egresos Modificado	Devengado	Pagado	Subejercido
	1	2	3 = (1+2)	4	5	6 = (3 - 4)
Programas	81,793,019	34,125,574	115,918,593	104,790,817	95,615,399	11,127,776
Subsidios: Sector Social y Privado o Entidades Federativas y Municipios	0	0	0	0	0	0
Sujetos o Reglas de Operación	0	0	0	0	0	0
Otros Subsidios	0	0	0	0	0	0
Desempeño de las Funciones	81,793,019	34,125,574	115,918,593	104,790,817	95,615,399	11,127,776
Prestación de Servicios Públicos	0	0	0	0	0	0
Provisión de Bienes Públicos	0	0	0	0	0	0
Planeación, seguimiento y evaluación políticas públicas	0	0	0	0	0	0
Promoción y fomento	81,793,019	34,125,574	115,918,593	104,790,817	95,615,399	11,127,776
Regulación y supervisión	0	0	0	0	0	0
Funciones de las Fuerzas Armadas (Únicamente Gobierno Federal)	0	0	0	0	0	0
Específicos	0	0	0	0	0	0
Proyectos de Inversión	0	0	0	0	0	0
Administrativos y de Apoyo	0	0	0	0	0	0
Apoyo al proceso presupuestario y para mejorar la eficiencia Institucional	0	0	0	0	0	0
Apoyo a la función pública y al mejoramiento de la gestión	0	0	0	0	0	0
Operaciones ajenas	0	0	0	0	0	0
Compromisos	0	0	0	0	0	0
Obligaciones de cumplimiento de resolución Jurisdiccional	0	0	0	0	0	0
Desastres Naturales	0	0	0	0	0	0
Obligaciones	0	0	0	0	0	0
Pensiones y jubilaciones	0	0	0	0	0	0
Aportaciones a la seguridad social	0	0	0	0	0	0
Aportaciones a fondos de estabilización	0	0	0	0	0	0
Aportaciones a fondos de inversión y restructura de pensiones	0	0	0	0	0	0

Programas de Gasto Federalizado (Gobierno Federal)	0	0	0	0	0	0
Gasto Federalizado	0	0	0	0	0	0
Participaciones a entidades federativas y municipios	0	0	0	0	0	0
Costo financiero, deuda o apoyo de deudores y ahorradores de la banca	0	0	0	0	0	0
Adeudos de ejercicios fiscales anteriores	0	0	0	0	0	0
Total del Gasto	81,793,019	34,125,574	115,918,593	104,790,817	95,615,399	11,127,776

Programas y Proyectos de Inversión

Indicadores de Resultado

GOBIERNO DEL ESTADO DE NUEVO LEÓN

SECRETARÍA DE FINANZAS Y TESORERÍA GENERAL DEL ESTADO

PRESUPUESTO POR RESULTADOS

REPORTE DE AVANCE FÍSICO - FINANCIERO 2023 R

INSTITUCIÓN: MUSEO DE HISTORIA MEXICANA

NOMBRE DEL PROGRAMA: 3 MUSEOS
LE DEL PID: IGUALDAD PARA TODAS LAS PERSONAS

TEMA: CULTURA PARA EL DESARROLLO

OBJETIVO: IMPULSAR EL ACCESO A LA CULTURA Y EL DESARROLLO DE LAS CAPACIDADES CREATIVAS DE LAS Y LOS NEODERREYES.

ESTRATEGIA: IMPULSAR EL TURISMO CULTURAL Y POLÍTICAS DE CONSERVACIÓN, RESCATE Y DIVULGACIÓN DEL PATRIMONIO CULTURAL DEL ESTADO.

LÍNEA DE ACCIÓN: FOMENTAR LA PARTICIPACIÓN DE LA CIUDADANÍA Y DE OTROS SECTORES PÚBLICOS Y PRIVADOS EN MATERIA DE CIUDADANO DEL PATRIMONIO Y LA DIRECCIÓN CULTURAL.

BENEFICIARIO (POJAE): VISITANTES

MONTO /	VALOR DEL PROGRAMA PRESUPUESTARIO				
	81,793,019				
TRIMESTRE	AVANCE FINANCIERO				
	I	II	III	IV	
MONTO	14,435,166.69	34,979,971	55,196,975	80,587,995	
PORCENTAJE	17.65	42.71	67.68	98.53	

CLASIFICACIÓN PROGRAMÁTICA:

E334

CP COMAC "Modalidad":

E

MATRIZ DE INDICADORES PARA RESULTADOS 2 0 2 3 R													
RESUMEN NARRATIVO		INDICADORES			META ANUAL 2023 R	AVANCE FÍSICO					MEDIOS DE VERIFICACIÓN Y FUENTE DE INFORMACIÓN	SUPUESTOS	
		INDICADOR	FÓRMULA	FRECUENCIA		LÍNEA BASE 2021	AÑO						
							2022	2023	2024	2025			2026
FN	CONTRIBUIR A PRESERVAR EL PATRIMONIO HISTÓRICO DE 3 MUSEOS MEDIANTE LAS ACCIONES DE RESGUARDO, CONSERVACIÓN Y DIVULGACIÓN	TASA DE VARIACIÓN DEL VALOR EN LIBROS DEL PATRIMONIO HISTÓRICO DE 3 MUSEOS	$(\text{VALOR EN LIBROS DEL PATRIMONIO HISTÓRICO DE 3 MUSEOS AÑO T} - \text{VALOR EN LIBROS DEL PATRIMONIO HISTÓRICO DE 3 MUSEOS AÑO T-1}) / \text{VALOR EN LIBROS DEL PATRIMONIO HISTÓRICO DE 3 MUSEOS AÑO T-1} * 100$	ANUAL	0.00	0.00	0.00	0.00	0.00			LA RED DE SUMINISTRO DEL MANTENIMIENTO PERMITAN LAS CONDICIONES ADECUADAS PARA LA PRESERVACIÓN DEL PATRIMONIO HISTÓRICO	
	LOS VISITANTES A 3 MUSEOS ACCEDER AL PATRIMONIO HISTÓRICO DEL PAÍS	TASA DE VARIACIÓN DE VISITANTES	$((\text{VISITANTES AÑO T} - \text{VISITANTES AÑO T-1}) / \text{VISITANTES AÑO T-1}) * 100$	ANUAL	19.88	205.00	195.00	-11.35				CONDICIONES METEOROLÓGICAS ESTABLES, CONDICIONES DE SEGURIDAD PÚBLICA ADECUADAS, CONDICIONES ECONÓMICAS FAVORABLES DE LAS FAMILIAS, SITUACIÓN DE SALUD PÚBLICA IDÓNEA QUE PERMITAN LA APERTURA DE LOS MUSEOS.	
RESUMEN NARRATIVO		INDICADORES			META ANUAL 2023 R	AVANCE FÍSICO					MEDIOS DE VERIFICACIÓN Y FUENTE DE INFORMACIÓN	SUPUESTOS	
COMPONENTES	C1. PATRIMONIO DEL ACERVO HISTÓRICO CONSERVADO	PORCENTAJE DE PIEZAS CONSERVADAS	$(\text{PIEZAS SIN SINIESTROS} / \text{TOTAL DE PIEZAS}) * 100$	TRIMESTRAL	100.00			100.00	100.00	100.00	100.00	REPORTES DE INDICADORES CE / COORDINACIÓN DE EXPOSICIONES	FLUJO DE ENERGÍA ELÉCTRICA ES CONSTANTE Y ADECUADO, CONDICIONES METEOROLÓGICAS ESTABLES
	C2. EXPOSICIONES TEMPORALES PRESENTADAS	PROMEDIO DE ASISTENTES A EXPOSICIONES TEMPORALES	$(\text{ASISTENTES A EXPOSICIONES TEMPORALES EN EL AÑO T} / \text{EXPOSICIONES TEMPORALES EN EL AÑO T})$	TRIMESTRAL	48,100.00			21,541.50	17,113.13	19,306.43		REPORTES DE INDICADORES DE CALIDAD / DIRECCIÓN DE ADMINISTRACIÓN Y FINANZAS	CONDICIONES METEOROLÓGICAS ESTABLES, CONDICIONES DE SEGURIDAD PÚBLICA ADECUADAS, CONDICIONES ECONÓMICAS FAVORABLES DE LAS FAMILIAS, SITUACIÓN DE SALUD PÚBLICA IDÓNEA QUE PERMITAN LA APERTURA DE LOS MUSEOS
	C3. VISITAS ESCOLARES ATENDIDAS	PORCENTAJE DE SATISFACCIÓN DE ENCUESTAS CON 95% EN CALIFICACIÓN BUENA - EXCELENTE EN VISITAS ESCOLARES	$(\text{ENCUESTAS DE SATISFACCIÓN CON CALIFICACIÓN BUENO - EXCELENTE} / \text{ENCUESTAS APLICADAS}) * 100$	TRIMESTRAL	96.43			100.00	100.00	100.00	100.00	REPORTES MENSUALES DE ENCUESTAS CEAP / COORDINACIÓN EDUCATIVA Y ATENCIÓN A VISITANTES	CONDICIONES METEOROLÓGICAS ESTABLES, CONDICIONES DE SEGURIDAD PÚBLICA ADECUADAS, SITUACIÓN DE SALUD PÚBLICA IDÓNEA QUE PERMITAN LA APERTURA DE LOS MUSEOS
	C4. CAPACITACIÓN IMPARTIDA (CURSOS, TALLERES, CONFERENCIAS)	PROMEDIO DE ASISTENTES A CAPACITACIÓN	$(\text{ASISTENTES A CAPACITACIONES IMPARTIDAS} / \text{CANTIDAD DE CAPACITACIONES IMPARTIDAS})$	TRIMESTRAL	175.00			93.38	60.05	60.00	75.71	REPORTES DE INDICADORES DE CEAP / COORDINACIÓN EDUCATIVA Y ATENCIÓN A VISITANTES	CONDICIONES METEOROLÓGICAS ESTABLES, CONDICIONES DE SEGURIDAD PÚBLICA ADECUADAS, CONDICIONES ECONÓMICAS FAVORABLES DE LAS FAMILIAS, LOS VISITANTES SE INTERESAN Y ASISTEN A LOS EVENTOS
	C5. EVENTOS DE DIVULGACIÓN REALIZADOS (DANZA, TEATRO, MÚSICA, CONCURSOS, MUESTRAS Y PRESENTACIONES DE LIBROS)	PROMEDIO DE ASISTENTES A EVENTOS	$(\text{ASISTENTES A EVENTOS REALIZADOS} / \text{CANTIDAD DE EVENTOS REALIZADOS})$	TRIMESTRAL	3,762.00			2,520.00	1,275.00	1,197.02	1,143.33	REPORTES DE INDICADORES DE CEAP / COORDINACIÓN EDUCATIVA Y ATENCIÓN A VISITANTES	CONDICIONES METEOROLÓGICAS ESTABLES, CONDICIONES DE SEGURIDAD PÚBLICA ADECUADAS, CONDICIONES ECONÓMICAS FAVORABLES DE LAS FAMILIAS, LOS VISITANTES SE INTERESAN Y ASISTEN A LOS EVENTOS



CL. PATRIMONIO DEL ACERVO HISTÓRICO CONSERVADO													
ACTIVIDADES (Procesos)	A1C1. IMPLEMENTACIÓN DE PROGRAMA DE RESGUARDO Y CONSERVACIÓN DEL ACERVO HISTÓRICO	PORCENTAJE DE CUMPLIMIENTO DE PROGRAMA DE RESGUARDO Y CONSERVACIÓN	(ACTIVIDADES REALIZADAS DEL PROGRAMA / ACTIVIDADES PROGRAMADAS DE RESGUARDO Y CONSERVACIÓN) * 100	TRIMESTRAL	100.00	100.00				PROGRAMA DE CALIBRACIÓN, DIARIO DE EXPOSICIÓN PERMANENTE Y EXPOSICIONES TEMPORALES, PROGRAMA DE ACTIVIDADES DE BÓVEDA DE RESGUARDO Y CONSERVACIÓN, PROGRAMA DE CALIBRACIÓN, PROGRAMA DE MANTENIMIENTO DIARIO DE EXPOSICIÓN PERMANENTE Y EXPOSICIONES TEMPORALES, BITÁCORA DE MANTENIMIENTO DE PIEZAS	CONTAR CON RECURSOS HUMANOS, MATERIALES, FINANCIEROS Y TECNOLÓGICOS ADECUADOS		
										100.00	100.00	100.00	100.00
										METAS			
										100.00	100.00	100.00	100.00
										91.47			
										88.12			
										100.00			
C2. EXPOSICIONES TEMPORALES PRESENTADAS													
ACTIVIDADES (Procesos)	A1C2. ELABORACIÓN DE PROGRAMACIÓN DE EXPOSICIONES	PORCENTAJE DE EXPOSICIONES REALIZADAS	(EXPOSICIONES REALIZADAS / EXPOSICIONES PROGRAMADAS) * 100	TRIMESTRAL	100.00	100.00				PROGRAMA DE EXPOSICIONES TEMPORALES / COORDINACIÓN DE EXPOSICIONES	CONTAR CON RECURSOS HUMANOS, MATERIALES, FINANCIEROS Y TECNOLÓGICOS ADECUADOS		
										100.00	100.00	100.00	100.00
										METAS			
										100.00	100.00	100.00	100.00
C3. VISITAS ESCOLARES ATENDIDAS													
ACTIVIDADES (Procesos)	A1C3. ENVÍO DE INVITACIONES A MAESTROS DE ESCUELAS DE PREESCOLAR, PRIMARIA, SECUNDARIA Y MEDIA SUPERIOR	PORCENTAJE DE INVITACIONES ENVIADAS	(INVITACIONES ENVIADAS / INVITACIONES PROGRAMADAS) * 100	TRIMESTRAL	100.00	92.96				BASE DE DATOS Y REPORTES DE MAILCHIMP, BITÁCORA DE INVITACIONES CEAP / COORDINACIÓN EDUCATIVA Y ATENCIÓN A VISITANTES	CONTAR CON RECURSOS HUMANOS, MATERIALES, FINANCIEROS Y TECNOLÓGICOS ADECUADOS		
										100.00	100.00	100.00	100.00
										METAS			
										100.00	100.00	100.00	100.00
C4. VISITAS ESCOLARES ATENDIDAS													
ACTIVIDADES (Procesos)	A2C3. REALIZACIÓN DE AGENDA DE VISITAS ESCOLARES	PORCENTAJE DE VISITAS ESCOLARES AGENDADAS	(VISITAS ESCOLARES AGENDADAS / VISITAS ESCOLARES PROGRAMADAS) * 100	TRIMESTRAL	100.00	138.05				BASE DE DATOS DEL SISTEMA DE VISITAS ESCOLARES Y REPORTES DE INDICADORES DE CEAP / COORDINACIÓN EDUCATIVA Y ATENCIÓN A VISITANTES	CONTAR CON LOS RECURSOS FINANCIEROS, MATERIALES, TECNOLÓGICOS Y HUMANOS		
										100.00	100.00	100.00	100.00
										METAS			
										100.00	100.00	100.00	100.00

C4. CAPACITACIÓN IMPARTIDA (CURSOS, TALLERES, CONFERENCIAS)													
ACTIVIDADES (Procesos)	A1C4. ELABORACIÓN DE PROGRAMA DE CAPACITACIONES A IMPARTIR	PORCENTAJE DE CAPACITACIONES PROGRAMADAS	(CAPACITACIONES PROGRAMADAS / CAPACITACIONES PLANEADAS) * 100	TRIMESTRAL	100.00	107.19			PROGRAMA ANUAL DE EVENTOS AUTORIZADO, CALENDARIO MENSUAL DE EVENTOS, REPORTES DE INDICADORES DE CCE / COORDINACIÓN DE COMUNICACIÓN Y EVENTOS				CONTAR CON RECURSOS HUMANOS, MATERIALES, FINANCIEROS Y TECNOLÓGICOS ADECUADOS
									METAS				
									100.00	100.00	100.00	100.00	
									100.00	100.00	100.00	100.00	
ACTIVIDADES (Procesos)	A2C4. INVITACIÓN A PONENTES	PORCENTAJE DE INVITACIONES-PROPUUESTAS ACEPTADAS	(INVITACIONES-PROPUUESTAS ACEPTADAS / INVITACIONES-PROPUUESTAS REALIZADAS) * 100	TRIMESTRAL	100.00	80.00			BITÁCORA DE INVITACIONES-PROPUUESTAS, CALENDARIO MENSUAL DE EVENTOS, REPORTES DE INDICADORES DE CCE / COORDINACIÓN DE COMUNICACIÓN Y EVENTOS				CONTAR CON RECURSOS HUMANOS, MATERIALES, FINANCIEROS Y TECNOLÓGICOS ADECUADOS Y CON ESPECIALISTAS PARA CADA TEMA
									METAS				
									100.00	100.00	100.00	100.00	
									100.00	100.00	100.00	100.00	
ACTIVIDADES (Procesos)	A3C4. DIFUSIÓN DE LA CAPACITACIÓN	PORCENTAJE DE MEDIOS DIFUNDIDOS	(MEDIOS DE DIFUSIÓN / MEDIOS DE DIFUSIÓN PROGRAMADOS) * 100	TRIMESTRAL	100.00	100.00			MATRIZ DE COMUNICACIÓN, REPORTE DE DIFUSIÓN, REPORTES DE INDICADORES DE CCE / COORDINACIÓN DE COMUNICACIÓN Y EVENTOS				CONTAR CON RECURSOS HUMANOS, MATERIALES, FINANCIEROS Y TECNOLÓGICOS ADECUADOS
									METAS				
									100.00	100.00	100.00	100.00	
									100.00	100.00	100.00	100.00	
ACTIVIDADES (Procesos)	A4C4. INSCRIPCIÓN DE PARTICIPANTES EN CURSOS CON COSTO	PROMEDIO DE INSCRIPCIONES POR CURSO CALENDARIZADO	(INSCRITOS A CURSOS / CURSOS CALENDARIZADOS)	TRIMESTRAL	0.00	33.63			INSCRIPCIÓN CURSO DE VERANO Y TALLER, RECIBO DE INGRESOS PARA CURSO O TALLER, RELACIÓN DE INSCRIPCIÓN, REPORTES DE INDICADORES DE CEAP / COORDINACIÓN EDUCATIVA Y ATENCIÓN A VISITANTES				CONTAR CON RECURSOS HUMANOS, MATERIALES, FINANCIEROS Y TECNOLÓGICOS ADECUADOS
									METAS				
									0.00	0.00	0.00	0.00	
									0.00	0.00	0.00	0.00	
C5. EVENTOS DE DIVULGACIÓN REALIZADOS (DANZA, TEATRO, MÚSICA, CONCURSOS, MUESTRAS Y PRESENTACIONES DE LIBROS)													
ACTIVIDADES (Procesos)	A1C5. ELABORACIÓN DE PROGRAMA DE EVENTOS A REALIZAR	PORCENTAJE DE EVENTOS PROGRAMADOS	(EVENTOS PROGRAMADOS / EVENTOS PLANEADOS) * 100	TRIMESTRAL	100.00	100.00			PROGRAMA ANUAL DE EVENTOS AUTORIZADO, CALENDARIO MENSUAL DE EVENTOS, REPORTES DE INDICADORES DE CCE / COORDINACIÓN DE COMUNICACIÓN Y EVENTOS				CONTAR CON RECURSOS HUMANOS, MATERIALES, FINANCIEROS Y TECNOLÓGICOS ADECUADOS
									METAS				
									100.00	100.00	100.00	100.00	
									100.00	100.00	100.00	100.00	
ACTIVIDADES (Procesos)	A2C5. INVITACIÓN A PRESENTADORES	PORCENTAJE DE INVITACIONES-PROPUUESTAS ACEPTADAS	(INVITACIONES-PROPUUESTAS ACEPTADAS / INVITACIONES-PROPUUESTAS REALIZADAS) * 100	TRIMESTRAL	100.00	100.00			BITÁCORA DE INVITACIONES-PROPUUESTAS, CALENDARIO MENSUAL DE EVENTOS, REPORTES DE INDICADORES DE CCE / COORDINACIÓN DE COMUNICACIÓN Y EVENTOS				CONTAR CON RECURSOS HUMANOS, MATERIALES, FINANCIEROS Y TECNOLÓGICOS ADECUADOS
									METAS				
									100.00	100.00	100.00	100.00	
									100.00	100.00	100.00	100.00	
ACTIVIDADES (Procesos)	A3C5. DIFUSIÓN DE LOS EVENTOS	PORCENTAJE DE DIFUSIÓN REALIZADA	(DIFUSIÓN REALIZADA / DIFUSIÓN PROGRAMADA) * 100	TRIMESTRAL	100.00	100.00			MATRIZ DE COMUNICACIÓN, REPORTE DE DIFUSIÓN, REPORTES DE INDICADORES DE CCE / COORDINACIÓN DE COMUNICACIÓN Y EVENTOS				CONTAR CON RECURSOS HUMANOS, MATERIALES, FINANCIEROS Y TECNOLÓGICOS ADECUADOS
									METAS				
									100.00	100.00	100.00	100.00	
									100.00	100.00	100.00	100.00	
OBSERVACIONES													
1/ Monto aprobado en la Ley de Egresos 2023													
2/ A1C1. IMPLEMENTACIÓN DE PROGRAMA DE RESGUARDO Y CONSERVACIÓN DEL ACERVO HISTÓRICO: Los indicadores del NIP serán reportados partir del 8 de marzo del 2024 con su respectiva													

Anexos

Cuenta Pública 2024 Relación de Bienes Muebles que Componen el Patrimonio al 31 de diciembre de 2024 (Pesos) Museo de Historia Mexicana		
Código	Descripción del Bien Mueble	Valor en Libros
-	Mobiliario y Equipo de Administración	32,184,536
-	Mobiliario Educativo y Recreativo	23,588,930
-	Equipo de Transporte	1,386,005
-	Equipo de Defensa y Seguridad	576,396
-	Maquinaria Otros Equipos y Herramientas	18,408,630
-	Colecciones, Obras de Arte y Objetos Valiosos	87,392,692

Cuenta Pública 2024 Relación de Bienes Inmuebles que Componen el Patrimonio al 31 de diciembre de 2024 (Pesos) Museo de Historia Mexicana		
Código	Descripción del Bien Inmueble	Valor en Libros
-	Edificio MUNE	220,790,137

Cuenta Pública 2024 Relación de Cuentas Bancarias Productivas Específicas al 31 de diciembre de 2024 Museo de Historia Mexicana		
Fondo, Programa o Convenio	Datos de la Cuenta Bancaria	
	Institución Bancaria	Número de Cuenta
Programa	BBVA	175846730
Programa	BBVA	175847532
Programa	BBVA	184435168
Programa	BBVA	190306894
Programa	BBVA	102413329
Programa	BBVA	102942836
Programa	BBVA	112386488
Programa	BBVA	119917829
Programa	BBVA	120564699
Programa	BBVA	122345609
Fondo	BBVA	175846730
Fondo	BBVA	175847532
Fondo	BBVA	102413329
Fondo	BBVA	190306894
Fondo	BBVA	112386488

Relación de esquemas bursátiles y de coberturas financieras

Formato libre

(Artículo 46, último párrafo LGCG)

NO APLICA

Ley de Disciplina Financiera


Museo de Historia Mexicana
Cuenta Pública 2024
Estado de Situación Financiera Detallada-LDF
Del 1 de enero al 31 de diciembre 2024
(Pesos)

Concepto	Cuarto Trim. 2024	ANUAL 2023	Concepto	Cuarto Trim. 2024	ANUAL 2023
ACTIVO			PASIVO		
Activo Circulante			Pasivo Circulante		
a) Efectivo y Equivalentes (a=a1+a2+a3+a4+a5+a6+a7)	76,259,500	94,420,428	a. Cuentas Por Pagar a Corto Plazo(a=a1+a2+a3+a4+a5+a6+a7+a8+a9)	10,185,434	7,405,745
a1) Efectivo	90,899	70,899	a1) Servicios Personales Por Pagar a Corto Plazo	3,366,136	3,055,033
a2) Bancos/tesorería	701,948	13,122,311	a2) Proveedores por Pagar a Corto Plazo	3,792,014	2,447,949
a3) Bancos/Dependencias y Otros	0	0	a3) Contratistas por obras Públicas por pagar a Corto Plazo	0	0
a4) Inversiones temporales (hasta 3 meses)	75,466,653	81,227,218	a4) Participaciones y Aportaciones por Pagar a Corto plazo	0	0
a5) Depósitos de Fondos de terceros		0	a5) Transferencias Otorgadas por Pagar a Corto Plazo	0	0
a6) Depósitos de Fondos de Terceros en Garantía y/o Administración	0	0	a6) Intereses, Comisiones y Otros Gastos de la Deuda Pública por pagar a Corto Plazo	0	0
a7) Otros Efectivos Equivalentes	0	0	a7) Retenciones y Contribuciones por pagar a Corto Plazo	3,027,284	1,902,763
			a8) Devoluciones de la Ley de Ingresos por Pagar a Corto Plazo	0	0
			a9) Otras Cuentas por Pagar a Corto plazo	0	0
b) Derechos a Recibir Efectivo y Equivalentes (b = b1+b2+b3+b4+b5+b6+b7)	3,571,225	74,901	b. Documentos por Pagar a Corto Plazo	0	0
b1) Inversiones Financieras a Corto Plazo	0	0	b1) Documentos Comerciales por Pagar a Corto Plazo	0	0
b2) Cuentas por Cobrar a Corto Plazo	3,571,225	74,901	b2) Documentos Comerciales por pagar a Corto plazo	0	0
b3) Deudores Diversos por Cobrar a Corto Plazo	0	0	b3) Otros Documentos por Pagar a Corto Plazo	0	0
b4) Ingresos por recuperar a Corto Plazo	0	0			
b5) Préstamos otorgados a Corto Plazo	0	0	c. Porción a Corto Plazo de la Deuda Pública a Largo Plazo (c= c1+c2)	0	0
b6) Préstamos otorgados a Corto Plazo	0	0	c1) Porción a Corto Plazo de la Deuda Pública	0	0
b7) Otros Derechos a Recibir Efectivo y Equivalentes a Corto Plazo	0	0	c2) Porción a Corto Plazo de Arrendamiento Financiero	0	0
			d. Títulos y Valores a Corto Plazo		
			e. Pasivos Diferidos a Corto Plazo (e=e1+e2+e3)	0	0
			e1) Ingresos Cobrados por Adelantado a Corto Plazo	0	0
			e2) Intereses Cobrados por Adelantado a Corto Plazo	0	0


c) Derechos a Recibir Bienes o Servicios(c=c1+c2+c3+c4+c5+c6+c7)	0	0	e3) Otros pasivos Diferidos a Corto Plazo	0	0
c1) Anticipo a Proveedores por Adquisición de Bienes y Prestación de Servicios a Corto Plazo	0	0	f. Fondos y Bienes de Terceros en Garantía y/o Administración a Corto Plazo (f=f1+f2+f3+f4+f5+f6)	0	0
c2) Anticipo a Proveedores por Adquisición de Bienes Inmuebles y Muebles a Corto Plazo	0	0	f1) Fondos de Garantía a Corto plazo	0	0
c3) Anticipo a proveedores por Adquisición de Bienes Intangibles a Corto Plazo	0	0	f2) Fondos de Administración a Corto Plazo	0	0
c4) Anticipo a Contratistas por Obras Públicas a Corto Plazo	0	0	f3) Fondos de Contingencia a Corto Plazo	0	0
c5) otros Derechos a Recibir Bienes y Servicios a Corto Plazo	0	0	f4) Fondos de Fideicomiso Mandatos y Contratos Análogos a Corto Plazo	0	0
d) Inventarios (d = d1++d2+d3+d4+d5)	0	0	f5) Otros Fondos de terceros en Garantía y/o Administración a Corto Plazo	0	0
d1) Inventario de Mercancías por Venta	0	0	f6) Valores y Bienes de garantía a Corto Plazo	0	0
d2) Inventario de Mercancías Terminadas	0	0	g. Provisiones a Corto Plazo (g-g1+g2+g3)	0	0
d3) Inventario de Mercancías en Proceso	0	0	g1) Provisión para demandas y Juicios	0	0
d4) Inventario de Materias Primas, Materiales y Suministros para Producción	0	0	g2) Provisión para Contingencias a Corto plazo	0	0
d5) Bienes en Tránsito	0	0	g3) Otras Provisiones a Corto Plazo	0	0
e) Almacenes	0	0	h. Otros Pasivos a Corto Plazo (h=h1+h2+h3)	33,188	25,509
f) Estimación por Pérdida o Deterioro de Activos Circulantes = (f1+f2)	0	0	h1) Ingresos por Clasificar	0	0
f1) Estimaciones para Cuentas Incobrables por Derechos a Recibir Efectivo o Equivalentes	0	0	h2) Recaudación por Participar	0	0
f2) Estimación por Deterioro de Inventarios	0	0	h3) Otros pasivos Circulantes	33,188	25,509
g) Otros Activos Circulantes	10,801	10,801	IIA. Total de Pasivo Circulante (IIA= a+b+c+d+e+f+g+h)	\$10,218,622	\$7,431,254
g1) Valores en Garantía	10,801	10,801	Pasivo No Circulante		
g2) Bienes en Garantía (excluye depósitos de fondos)	0	0	a. Cuentas por Pagar a Largo Plazo	0	0
g3) Bienes Derivados de Embargos, Decomisos, Aseguramientos y Dación en Pago	0	0	b. Documentos por Pagar a Largo Plazo	0	0
g4) Adquisición con fondos de Terceros	0	0	c. Deuda Pública a Largo Plazo	0	0
IA. Total de Activos Circulantes (IA = a+b+c+d+e+f+g)	79,841,526	94,506,130	d. Pasivos Diferidos a Largo Plazo	0	0
Activo No Circulante			e. Fondos y Bienes de Terceros en Garantía y/o en Administración a Largo Plazo	0	0
a. Inversiones Financieras a Largo Plazo	0	0	f. Provisiones a Largo Plazo	9,075,866	6,901,489
b. Derechos a Recibir Efectivo o Equivalentes a Largo Plazo	0	0	IIB. Total de Pasivos No Circulantes (IIB=a+b+c+d+e+f)	\$9,075,866	\$6,901,489

c. Bienes Inmuebles, Infraestructura y Construcciones en Proceso	220,790,137	220,790,137	II. Total del Pasivo (II=IIA+IIB)	\$19,294,488	\$14,332,743
d. Bienes Muebles	163,537,189	162,420,940			
e. Activos Intangibles	6,663,354	6,631,845			
f. Depreciación, Deterioro y Amortización Acumulada de Bienes	(204,296,073)	(195,895,509)			
g. Activos Diferidos	0	0			
h. Estimación por Pérdida o Deterioro de Activos no Circulantes	0	0	HACIENDA PÚBLICA/PATRIMONIO		
i. Otros Activos no Circulantes	0	0			
IB. Total de Activos no Circulantes (IB= a+b+c+d+e+f+g+h+i)	\$186,694,607	\$193,947,413			
			IIIA. Hacienda Pública/ Patrimonio Contribuido (IIIA=a+b+c+d)	\$276,443,824	276,331,039
			a. Aportaciones	248,957,500	248,957,500
			b. Donaciones de Capital	7,570,111	7,457,326
			c. Actualización de la Hacienda Pública/Patrimonio	19,916,213	19,916,213
			IIIB. Hacienda Pública/ Patrimonio Generado (IIIB=a+b+c+d+e)	(32,722,133)	(5,730,193)
			a. Resultados del Ejercicio (Ahorro / Desahorro)	(23,271,257)	10,926,514
			b. Resultados de Ejercicios Anteriores	(2,963,892)	(10,165,860)
			c. Revalúos	0	0
			d. Reservas	0	0
			e. Rectificaciones de Resultados de Ejercicios Anteriores	(6,486,984)	(6,490,847)
			IIIC. Exceso o Insuficiencia en la Actualización de La Hacienda Pública/Patrimonio IIIC = (a+b)	\$3,519,954	3,519,954
			a. Resultado por Posición Monetaria	3,519,954	3,519,954
			b. Resultado por Tenencia de Activos no Monetarios		
			III: Total Hacienda Pública/Patrimonio (III=IIIA+IIIB+IIIC)	\$247,241,645	\$274,120,800
			IV. Total de Pasivo y Hacienda Pública/ Patrimonio (IV=II+III)	\$266,536,133	\$288,453,543
I. Total del Activo (I=IA+IB)	\$266,536,133	\$288,453,543			

Bajo protesta de decir verdad declaramos que los Estados Financieros y sus Notas son razonablemente correctos y responsabilidad del emisor



Lic. Javier Edgardo López Arriaga Delfín
Director General



C.P. Alejandro Andrés Ceballos Treviño
Director de Administración y Finanzas


Museo de Historia Mexicana
Cuenta Pública 2024
Estado Analítico de la Deuda y Otros Pasivos-LDF
Del 1 de enero al 31 de diciembre 2024 (b)
(Pesos)


Denominación de las Deudas	Saldo al 31 de diciembre 2021	Disposiciones del Periodo	Amortizaciones del Periodo (f)	Revaluaciones, Reclasificaciones y otros Ajustes (g)	Saldo Final del Periodo (h) H=d+e-f+g	Pago de Intereses del Periodo (i)	Pago de Comisiones y demás costos asociados durante el Periodo
1. Deuda Pública (1=A+B)	0	0	0	0	0	0	0
A. Corto Plazo (A=a1+a2+a3)	0	0	0	0	0	0	0
Deuda Interna							
a1) Instituciones de Crédito	0	0	0	0	0	0	0
a2) Títulos y Valores:	0	0	0	0	0	0	0
a3) Arrendamientos Financieros	0	0	0	0	0	0	0
B. Largo Plazo (B=b41+b2+b3)	0	0	0	0	0	0	0
b1) Instituciones de Crédito	0	0	0	0	0	0	0
b2) Títulos y Valores:	0	0	0	0	0	0	0
b3) Arrendamientos Financieros	0	0	0	0	0	0	0
2. Otros Pasivos:	14,332,743	149,307,655	144,345,910	0	19,294,488	0	0
3. Total Deuda y Otros Pasivos (3=1+2)	14,332,743	149,307,655	144,345,910	0	19,294,488	0	0
4.- Deuda Contingente 1(informativo)							
A. Deuda Contingente 1	0	0	0	0	0	0	0
B. Deuda Contingente 1	0	0	0	0	0	0	0
C. Deuda Contingente XXX	0	0	0	0	0	0	0
5.- Valor de Instrumentos Bono cupón Cero 2 (informativo)							
A. Instrumento Bono Cupón Cero 1	0	0	0	0	0	0	0
B. Instrumento Bono Cupón Cero 2	0	0	0	0	0	0	0
C. Instrumento Bono Cupón Cero XX	0	0	0	0	0	0	0

1 Se refiere a cualquier financiamiento sin fuente o garantía de pago definida, que sea asumida de manera solidaria o subsidiaria por las entidades Federativas con sus Municipios, organismos descentralizados y empresas en participación estatal mayoritaria y fidecomisos, locales o municipales, y por los Municipios con sus respectivos organismos descentralizados y empresas de participación municipal mayoritaria

2 Se refiere al valor del Bono Cupón Cero que respalda el pago de los Créditos asociados al mismo


Obligaciones a Corto Plazo (k)	Monto Contratado (l)	Plazo Pactado (m)	Tasa de Interés (n)	Comisiones y Costos Relacionados (o)	Tasa Efectiva (p)
6. Obligaciones a Corto Plazo (informativo)					
A. Crédito 1					
B. Crédito 2					
C. Crédito XX					



Lic. Javier Edgardo López Arriaga Delfín
Director General


C.P. Alejandro Andrés Ceballos Treviño
Director de Administración y Finanzas

Museo de Historia Mexicana
Cuenta Pública 2024
Informe Analítico de Obligaciones Diferentes de Financiamiento-LDF
Del 1 de enero al 31 de diciembre 2024
(Pesos)

Denominación de las Obligaciones Diferentes de Financiamiento (c)	Fecha del Contrato (d)	Fecha de Inicio de operación del proyecto (e)	Fecha de vencimiento (f)	Monto de la Inversión pactado (g)	Plazo Pactado (h)	Monto promedio mensual del pago de la contraprestación (i)	Monto promedio mensual del pago de la contraprestación correspondiente al pago de inversión (j)	Monto pagado de la inversión al XX de XXXX de 20XX (k)	Monto pagado de la Inversión actualizado al XX de XXX de 20XX (l)	Salido pendiente por pagar de la inversión al XX de XXXX de 20XX (m=g-l)
A. Asociaciones Público privadas										
(APP's) A=a+b+c+d)	0	0	0	0	0	0	0	0	0	0
a) APP1	0	0	0	0	0	0	0	0	0	0
b) APP2	0	0	0	0	0	0	0	0	0	0
c) APP3	0	0	0	0	0	0	0	0	0	0
d)APP XX	0	0	0	0	0	0	0	0	0	0
B. Otros Instrumentos (B=a+b+c+d)	0	0	0	0	0	0	0	0	0	0
a) Otro Instrumento 1	0	0	0	0	0	0	0	0	0	0
b) Otro Instrumento 2	0	0	0	0	0	0	0	0	0	0
c) Otro Instrumento 3	0	0	0	0	0	0	0	0	0	0
d) Otro Instrumento XX	0	0	0	0	0	0	0	0	0	0
C. Total de Obligaciones Diferentes de Financiamiento (C=A+B)	0	0	0	0	0	0	0	0	0	0


 Lic. Javier Edgardo López Ariaga Delfín
 Director General


 C.P. Alejandro Andrés Ceballos Treviño
 Director de Administración y Finanzas

Cuenta Pública 2024
Balance presupuestario LDF-LDF
Del 1 de enero al 31 de diciembre 2024

Concepto (c)	Estimado/ Aprobado	Devengado	Recaudado/Pagado
A. Ingresos Totales (A=A1+A2+A3)	81,793,019	91,461,882	87,890,657
A1. Ingresos de libre Disposición	81,793,019	91,461,882	87,890,657
A2. Transferencias Federales Etiquetadas	0	0	0
A3. Financiamiento Neto	0	0	0
B. Egresos presupuestarios 1 (B=B1+B2)	81,793,019	104,790,817	95,615,399
B1. Gasto no Etiquetado (sin incluir Amortización de la Deuda Pública)	81,793,019	104,790,817	95,615,399
B2. Gasto Etiquetado (sin Incluir la Deuda Pública)	0	0	0
C. Remanente del Ejercicio Anterior (C=C1+C2)	0	19,404,581	14,501,580
C1. Remanente de Ingresos de Libre Disposición aplicados al periodo	0	19,404,581	14,501,580
C2. Remanente de Transferencias Federales Etiquetadas Aplicadas en el periodo	0	0	0
I. Balance Presupuestario (I=A-B+C)	0	6,075,646	6,776,838
II. Balance Presupuestario sin Financiamiento Neto (II=I-A3)	0	6,075,646	6,776,838
III. Balance Presupuestario sin Financiamiento Neto y sin Remanentes del Ejercicio Anterior (III=II-C)	0	(13,328,935)	(7,724,742)

Concepto	Aprobado	Devengado	Pagado
E. Intereses, Comisiones y Gastos de la Deuda (E=E1+E2)	0	0	0
E1. Intereses, Comisiones y Gastos de la Deuda con Gasto No Etiquetado	0	0	0
E2. Intereses, Comisiones y Gastos de la Deuda con Gasto Etiquetado	0	0	0
IV. Balance primario (IV=III+E)	0	(13,328,935)	(7,724,742)

Concepto	Estimado /Aprobado	Devengado	Recaudado/Pagado
F. Financiamiento (F=F1+F2)	0	0	0
F1. Financiamiento con Fuente de Pago de Ingresos libre Disposición	0	0	0
F2. Financiamiento con Fuente de Pago de Transferencias Federales Etiquetadas	0	0	0
G. Amortización de la Deuda (G=G1+G2)	0	0	0
G1. Amortización de la Deuda Pública con Gasto no Etiquetado	0	0	0
G12 Amortización de la Deuda Pública con Gasto Etiquetado	0	0	0
A3. Financiamiento Neto (A3=F-G)			

Concepto	Estimado /Aprobado	Devengado	Recaudado/Pagado
A1. Ingresos de Libre Disposición	81,793,019	91,461,882	87,890,657

A3.1 Financiamiento Neto con Fuente de Pago de Ingresos de Libre Disposición (A3.1=F1-G1)	0	0	0
F1. Financiamiento con Fuente de Pago de Ingresos de Libre Disposición	0	0	0
G1. Amortización de la Deuda Pública con Gasto no Etiquetado	0	0	0
B1. Gasto No Etiquetado (sin incluir Amortización de la Deuda Pública)	81,793,019	104,790,817	95,615,399
C1. Remanentes de Ingresos de la Libre Disposición aplicados en el periodo	0	19,404,581	14,501,580
V. Balance Presupuestario de Recursos Disponibles (V=A1+A3.1 - B1+C1)	0	6,075,646	6,776,838
VI. Balance Presupuestario de Recursos Disponibles sin financiamiento (V=A1+A3.1 -B1+C1)	0	6,075,646	6,776,838

Concepto	Estimado /Aprobado	Devengado	Recaudado/Pagado
A2. Transferencias Federales Etiquetadas	0	0	0
A3.2 Financiamiento Neto con fuente de Pago de Transferencias Federales Etiquetadas (A3.2= F2-G2)	0	0	0
F2. Financiamiento con fuente de Pago de Transferencias Federales Etiquetadas	0	0	0
G2. Amortización de la Deuda pública con Gasto Etiquetado	0	0	0
B2. Gasto Etiquetado (sin incluir Amortización de la Deuda Pública)	0	0	0
C2. Remanentes de Transferencias Federales Etiquetadas aplicadas en el periodo	0	0	0
VII. Balance Presupuestario Recursos Etiquetados (VII=A2+A3.2-B2+C2)	0	0	0
VIII. Balance Presupuestario de recursos Etiquetados sin Financiamiento neto (VIII=VII+A3.2)	0	0	0

Museo de Historia Mexicana
Cuenta Pública 2024
Estado de Ingresos Detallado
Del 1 de enero al 31 de diciembre 2024
(Pesos)

Concepto (c)	Ingreso					
	Estimado (d)	Ampliaciones y Reducciones	Modificado	Devengado	Recaudado	Diferencia (e)
Ingresos de Libre Disposición						
A. Impuestos	0	0	0	0	0	0
B. Cuotas y Aportaciones de Seguridad Social	0	0	0	0	0	0
C. Contribuciones de Mejoras	0	0	0	0	0	0
D. Derechos	0	0	0	0	0	0
E. Productos	0	8,972,202	8,972,202	8,865,956	8,865,956	8,865,956
F. Aprovechamientos	0	0	0	196,100	196,100	196,100
G. Ingresos por Ventas de Bienes y Servicios	0	9,432,864	9,432,864	13,174,404	12,520,061	12,520,061
H. Participaciones y Aportaciones (H=h1+h2+h3+h4+h5+h6+h7+h8+h9+h10+h11)	0	0	0	30,711,217	30,711,217	30,711,217
h1) Fondo general de participaciones	0	0	0	30,711,217	30,711,217	30,711,217
h2) Fondo de Fomento municipal	0	0	0	0	0	0
h3) Fondo de Fiscalización Recaudación	0	0	0	0	0	0
h4) Fondo de Compensación	0	0	0	0	0	0
h5) Fondo de Extracción de Hidrocarburos	0	0	0	0	0	0
h6) Impuesto Especial sobre Producción y Servicios	0	0	0	0	0	0
h7) 0.136% de la recaudación Federal participable	0	0	0	0	0	0
h8) 3.17% Sobre extracción de petróleo	0	0	0	0	0	0
h9) Gasolina y Diésel	0	0	0	0	0	0
h10) Fondo de Impuesto sobre la Renta	0	0	0	0	0	0
h11) Fondo de Estabilización de los Ingresos de las Entidades Federativas	0	0	0	0	0	0
I. Incentivos derivados de la Colaboración Fiscal (I=i1+i2+i3+i4+i5)	0	0	0	0	0	0
i1) Tenencia o Uso de Vehículos	0	0	0	0	0	0
i2) Fondo de Compensación ISAN	0	0	0	0	0	0
i3) Impuesto Sobre Automóviles Nuevos	0	0	0	0	0	0
i4) Fondo de Compensación de Repecos-Intermedios	0	0	0	0	0	0
i5) Otros Incentivos Económicos	0	0	0	0	0	0
J. Transferencias	81,793,019	0	81,793,019	34,052,077	34,052,077	(47,740,942)
K. Convenios	0	0	0	3,374,503	0	0
k1) Otros Convenios y Subsidios	0	0	0	3,374,503	0	0
L. Otros Ingresos de libre Disposición (L=l1+l2)	0	1,600,000	1,600,000	1,087,625	1,545,246	1,545,246
l1) Participaciones en Ingresos locales	0	0	0	0	0	0
i2) Otros Ingresos de Libre Disposición	0	1,600,000	1,600,000	1,087,625	1,545,246	1,545,246
I. Total de Ingresos de Libre Disposición (I=A+B+C+D+E+F+G+H+I+J+K)	81,793,019	20,005,066	101,798,085	91,461,882	87,890,657	6,097,638
Ingresos Excedentes de Ingresos de Libre Disposición						6,097,638
Transferencias Federales Etiquetadas						
A. Aportaciones (A=a1+a2+a3+a4+a5+a6+a7+a8)	0	0	0	0	0	0

a1) Fondo de Aportaciones para la Nómina Educativa y Gasto Operativo	0	0	0	0	0	0
a2) Fondo de Aportaciones para los Servicios de Salud	0	0	0	0	0	0
a3) Fondo de Aportaciones para la Infraestructura Social	0	0	0	0	0	0
a4) Fondo de Aportaciones para el Fortalecimiento de los Municipios	0	0	0	0	0	0
y de las Demarcaciones Territoriales del Distrito Federal	0	0	0	0	0	0
a5) Fondo de Aportaciones Múltiples	0	0	0	0	0	0
a6) Fondo de Aportaciones para la Educación tecnológica y de Adultos	0	0	0	0	0	0
a7) Fondo de Aportaciones para la Seguridad Pública de los Estados y el D.F.	0	0	0	0	0	0
a8) Fondo de Aportaciones para el Fortalecimiento de las Entidades Federativas	0	0	0	0	0	0
B. Convenios (B=b1+b2+b3+b4)	0	0	0	0	0	0
b1) Convenios de protección Social en Salud	0	0	0	0	0	0
b2) Convenios de Descentralización	0	0	0	0	0	0
b3) Convenios de Reasignación	0	0	0	0	0	0
b4) Otros Convenios y Subsidios	0	0	0	0	0	0
C. Fondos Distintos de Aportaciones (C=c1+c2)	0	0	0	0	0	0
c1) Fondo para Entidades Federativas y Municipios Productores de Hidrocarburos	0	0	0	0	0	0
c2) Fondo Minero	0	0	0	0	0	0
D. Transferencia, Susidios y Subvenciones, Pensiones y Jubilaciones	0	0	0	0	0	0
E. Otras Transferencias Federales Etiquetadas	0	0	0	0	0	0
II. Total de Transferencias Federales Etiquetadas (II=A+B+C+D+E)	0	0	0	0	0	0
III Ingresos Derivados de Financiamientos (III=A)	0	0	0	0	0	0
A. Ingresos Derivados de Financiamientos	0	0	0	0	0	0
IV. Total de Ingresos (IV=I+II+III)	81,793,019	20,005,066	101,798,085	91,461,882	87,890,657	6,097,638
Datos Informativos						
1. Ingresos Derivados de Financiamientos con Fuente de pago de	0	0	0	0	0	0
Ingresos de Libre Disposición						
2. Ingresos derivados de financiamientos con fuente de pago de Transferencias Federales Etiquetadas	0	0	0	0	0	0
3. Ingresos Derivados de Financiamientos (3=1+2)	0	0	0	0	0	0

Formato 6 a)

Museo de Historia Mexicana
Cuenta Pública 2024
Estado Analítico del Ejercicio del presupuesto de Egresos
Clasificación por objeto del Gasto (Capítulo y Concepto)
(pesos)

Del 1 de enero al 31 de diciembre 2024

Concepto	Egresos					
	Aprobado (d)	Ampliaciones/ (Reducciones)	Egresos Modificado	Devengado	Pagado	Subejercicio (e)
I. Gasto No Etiquetado (I= A+B+C+D+E+F+G+H+I)	81,793,019	34,125,574	115,918,593	104,790,817	95,615,399	11,127,776
A. Servicios Personales (A=a1+a2+a3+a4+a5+a6+a7)	51,402,360	4,766,227	56,168,587	56,074,757	51,820,599	93,830
a1) Remuneraciones al personal de Carácter Permanente	30,293,619	798,544	31,092,163	31,092,162	31,092,162	1
a2) Remuneraciones al personal de Carácter Transitorio	1,098,942	332,620	1,431,562	1,431,558	1,431,558	4
a3) Remuneraciones Adicionales y Especiales	7,521,862	3,026,113	10,547,975	10,454,169	7,088,033	93,806
a4) Seguridad Social	8,111,257	181,143	8,292,400	8,292,392	7,404,369	8
a5) Otras prestaciones Sociales y Económicas	4,376,680	427,807	4,804,487	4,804,476	4,804,477	11
a6) Previsiones	0	0	0	0	0	0
a7) Pago de Estímulos al Servidor Público	0	0	0	0	0	0
B. Materiales y Suministros (B=b1+b2+b3+b4+b5+b6+b7+b8+b9)	2,876,920	4,817,682	7,694,602	6,709,700	6,668,818	984,902
b1) Materiales de Administración, Emisión de Documentos y Artículos Oficiales	1,083,371	394,551	1,477,922	1,194,239	1,177,101	283,683
b2) Alimentos y Utensilios	244,500	(56,898)	187,602	141,797	141,361	45,805
b3) Materias Primas y materiales de Producción y Comercialización	0	3,161,720	3,161,720	2,891,988	2,891,988	269,732
b4) Materiales y Artículos de Construcción y de Reparación	745,800	487,994	1,233,794	1,173,866	1,155,175	59,928
b5) Productos Químicos, Farmacéuticos y de Laboratorio	286,000	(247,736)	38,264	37,036	37,036	1,228
b6) Combustibles, Lubricantes y Aditivos	131,000	(45,200)	85,800	85,719	85,719	81
b7) Vestuario, Blancos, Prendas de Producción y Artículos Deportivos	126,844	322,891	449,735	345,366	345,018	104,369
b8) Materiales y Suministros para Seguridad	0	0	0	0	0	0
b9) Herramientas, Refacciones y Accesorios Menores	259,405	800,360	1,059,765	839,689	835,420	220,076
C. Servicios Generales (C=c1+c2+c3+c4+c5+c6+c7+c8+c9)	27,513,739	14,399,816	41,913,555	39,500,607	34,797,648	2,412,948
c1) Servicios Básicos	6,932,768	189,256	7,122,024	7,029,494	6,708,062	92,530
c2) Servicios de Arrendamiento	415,120	569,758	984,878	861,665	802,155	123,213
c3) Servicios Profesionales, Científicos, Técnicos y Otros Servicios	6,611,005	3,535,268	10,146,273	9,795,088	7,978,720	351,185
c4) Servicios Financieros, Bancarios y Comerciales	2,103,125	575,594	2,678,719	2,501,283	2,494,903	177,436
c5) Servicios de Instalación, Reparación, Mantenimiento y Conservación	7,984,938	4,494,641	12,479,579	11,421,691	9,980,505	1,057,888
c6) Servicios de Comunicación Social y Publicidad	632,850	103,667	736,517	715,252	708,807	21,265
c7) Servicio de Traslado y Viáticos	511,500	557,867	1,069,367	811,789	808,585	257,578
c8) Servicios Oficiales	1,123,000	4,120,960	5,243,960	5,040,176	5,037,675	203,784
c9) Otros Servicios Generales	1,199,433	252,805	1,452,238	1,324,169	278,236	128,069
D. Transferencias, Asignaciones, Subsidios y Otras Ayudas (D=d1+d2+d3+d4+d5+d6+d7+d8+d9)	0	0	0	0	0	0
d1) Transferencias Internas y Asignaciones al Sector Público	0	0	0	0	0	0
d2) Transferencias al Resto del Sector Público	0	0	0	0	0	0
d3) Subsidios y Subvenciones	0	0	0	0	0	0
d4) Ayudas Sociales	0	0	0	0	0	0
d5) Pensiones y Jubilaciones	0	0	0	0	0	0
d6) Transferencias a Fideicomisos, Mandatos y Análogos	0	0	0	0	0	0
d7) Transferencias a la Seguridad Social	0	0	0	0	0	0

d8) Donativos	0	0	0	0	0	0
d9) Transferencias al Exterior	0	0	0	0	0	0
E. Bienes Muebles, Inmuebles e Intangibles (E=e1+e2+e3+e4+e5+e6+e7+e8+e9)	0	10,141,849	10,141,849	2,505,753	2,328,334	7,636,096
e1) Mobiliario y Equipo de Administración	0	8,615,621	8,615,621	1,065,058	887,639	7,550,563
e2) Mobiliario y Equipo Educativo y Recreativo	0	483,208	483,208	481,414	481,414	1,794
e3) Equipo e Instrumental Médico y de Laboratorio	0	0	0	0	0	0
e4) Vehículos y Equipo de Transporte	0	923,900	923,900	892,405	892,405	31,495
e5) Equipo de Defensa y Seguridad	0	0	0	0	0	0
e6) Maquinaria, Otros Equipos y Herramientas	0	35,367	35,367	35,367	35,367	0
e7) Activos Biológicos	0	0	0	0	0	0
e8) Bienes Inmuebles	0	0	0	0	0	0
e9) Activos Intangibles	0	83,753	83,753	31,509	31,509	52,244
F. Inversión Pública (F=f1+f2+f3)	0	0	0	0	0	0
f1) Obra Pública en Bienes de Dominio Público	0	0	0	0	0	0
f2) Obra Pública en Bienes Propios	0	0	0	0	0	0
f3) Proyectos Productivos y Acciones de Fomento	0	0	0	0	0	0
G. Inversiones Financieras y Otras Provisiones (G=g1+g2+g3+g4+g5+g6+g7)	0	0	0	0	0	0
g1) Inversiones para el Fomento de Actividades Productivas	0	0	0	0	0	0
g2) Acciones y Participaciones de Capital	0	0	0	0	0	0
g3) Compra de Títulos y Valores	0	0	0	0	0	0
g4) Concesión de Préstamos	0	0	0	0	0	0
g5) Inversiones en Fideicomiso y Mandatos	0	0	0	0	0	0
g6) Otras Inversiones Financieras	0	0	0	0	0	0
g7) Provisiones para Contingencias y otras Erogaciones Especiales	0	0	0	0	0	0
H. Participaciones y Aportaciones (H=h1+h2+h3)	0	0	0	0	0	0
h1) Participaciones	0	0	0	0	0	0
h2) Aportaciones	0	0	0	0	0	0
h3) Convenios	0	0	0	0	0	0
I. Deuda Pública	0	0	0	0	0	0
i1) Amortización de la Deuda Pública	0	0	0	0	0	0
i2) Intereses de la Deuda Pública	0	0	0	0	0	0
i3) Comisión de la Deuda Pública	0	0	0	0	0	0
i4) Gastos de la deuda Pública	0	0	0	0	0	0
i5) Costo por Coberturas	0	0	0	0	0	0
i6) Apoyos Financieros	0	0	0	0	0	0
i7) adeudos de Ejercicios Fiscales Anteriores (Adefas)	0	0	0	0	0	0
I. Gasto Etiquetado (I= A+B+C+D+E+F+G+H+I)	0	0	0	0	0	0
A. Servicios Personales (A=a1+a2+a3+a4+a5+a6+a7)	0	0	0	0	0	0
a1) Remuneraciones al personal de Carácter Permanente	0	0	0	0	0	0
a2) Remuneraciones al personal de Carácter Transitorio	0	0	0	0	0	0
a3) Remuneraciones Adicionales y Especiales	0	0	0	0	0	0
a4) Seguridad Social	0	0	0	0	0	0
a5) Otras prestaciones Sociales y Económicas	0	0	0	0	0	0
a6) Previsiones	0	0	0	0	0	0
a7) Pago de Estímulos al Servidor Público	0	0	0	0	0	0
B. Materiales y Suministros (B=b1+b2+b3+b4+b5+b6+b7+b8+b9)	0	0	0	0	0	0
b1) Materiales de Administración, Emisión de Documentos y Artículos Oficiales	0	0	0	0	0	0
b2) Alimentos y Utensilios	0	0	0	0	0	0
b3) Materias Primas y materiales de Producción y Comercialización	0	0	0	0	0	0
b4) Materiales y Artículos de Construcción y de Reparación	0	0	0	0	0	0
b5) Productos Químicos, Farmacéuticos y de Laboratorio	0	0	0	0	0	0
b6) Combustibles, Lubricantes y Aditivos	0	0	0	0	0	0

b7) Vestuario, Blancos, Prendas de Producción y Artículos Deportivos	0	0	0	0	0	0
b8) Materiales y Suministros para Seguridad	0	0	0	0	0	0
b9) Herramientas, Refacciones y Accesorios Menores	0	0	0	0	0	0
C. Servicios Generales (C=c1+c2+c3+c4+c5+c6+c7+c8+c9)	0	0	0	0	0	0
c1) Servicios Básicos	0	0	0	0	0	0
c2) Servicios de Arrendamiento	0	0	0	0	0	0
c3) Servicios Profesionales, Científicos, Técnicos y Otros Servicios	0	0	0	0	0	0
c4) Servicios Financieros, Bancarios y Comerciales	0	0	0	0	0	0
c5) Servicios de Instalación, Reparación, Mantenimiento y Conservación	0	0	0	0	0	0
c6) Servicios de Comunicación Social y Publicidad	0	0	0	0	0	0
c7) Servicio de Traslado y Viáticos	0	0	0	0	0	0
c8) Servicios Oficiales	0	0	0	0	0	0
c9) Otros Servicios Generales	0	0	0	0	0	0
D. Transferencias, Asignaciones, Subsidios y Otras Ayudas (D=d1+d2+d3+d4+d5+d6+d7+d8+d9)	0	0	0	0	0	0
d1) Transferencias Internas y Asignaciones al Sector Público	0	0	0	0	0	0
d2) Transferencias al Resto del Sector Público	0	0	0	0	0	0
d3) Subsidios y Subvenciones	0	0	0	0	0	0
d4) Ayudas Sociales	0	0	0	0	0	0
d5) Pensiones y Jubilaciones	0	0	0	0	0	0
d6) Transferencias a Fideicomisos, Mandatos y Análogos	0	0	0	0	0	0
d7) Transferencias a la Seguridad Social	0	0	0	0	0	0
d8) Donativos	0	0	0	0	0	0
d9) Transferencias al Exterior	0	0	0	0	0	0
E. Bienes Muebles, Inmuebles e Intangibles (E=e1+e2+e3+e4+e5+e6+e7+e8+e9)	0	0	0	0	0	0
e1) Mobiliario y Equipo de Administración	0	0	0	0	0	0
e2) Mobiliario y Equipo Educativo y Recreativo	0	0	0	0	0	0
e3) Equipo e Instrumental Médico y de Laboratorio	0	0	0	0	0	0
e4) Vehículos y Equipo de Transporte	0	0	0	0	0	0
e5) Equipo de Defensa y Seguridad	0	0	0	0	0	0
e6) Maquinaria, Otros Equipos y Herramientas	0	0	0	0	0	0
e7) Activos Biológicos	0	0	0	0	0	0
e8) Bienes Inmuebles	0	0	0	0	0	0
e9) Activos Intangibles	0	0	0	0	0	0
F. Inversión Pública (F=f1+f2+f3)	0	0	0	0	0	0
f1) Obra Pública en Bienes de Dominio Público	0	0	0	0	0	0
f2) Obra Pública en Bienes Propios	0	0	0	0	0	0
f3) Proyectos Productivos y Acciones de Fomento	0	0	0	0	0	0
G. Inversiones Financieras y Otras Provisiones (G=g1+g2+g3+g4+g5+g6+g7)	0	0	0	0	0	0
g1) Inversiones para el Fomento de Actividades Productivas	0	0	0	0	0	0
g2) Acciones y Participaciones de Capital	0	0	0	0	0	0
g3) Compra de Títulos y Valores	0	0	0	0	0	0
g4) Concesión de Préstamos	0	0	0	0	0	0
g5) Inversiones en Fideicomiso y Mandatos	0	0	0	0	0	0
g6) Otras Inversiones Financieras	0	0	0	0	0	0
g7) Provisiones para Contingencias y otras Erogaciones Especiales	0	0	0	0	0	0
H. Participaciones y Aportaciones (H=h1+h2+h3)	0	0	0	0	0	0
h1) Participaciones	0	0	0	0	0	0
h2) Aportaciones	0	0	0	0	0	0
h3) Convenios	0	0	0	0	0	0

I. Deuda Pública	0	0	0	0	0	0
i1) Amortización de la Deuda Pública	0	0	0	0	0	0
i2) Intereses de la Deuda Pública	0	0	0	0	0	0
i3) Comisión de la Deuda Pública	0	0	0	0	0	0
i4) Gastos de la deuda Pública	0	0	0	0	0	0
i5) Costo por Coberturas	0	0	0	0	0	0
i6) Apoyos Financieros	0	0	0	0	0	0
i7) adeudos de Ejercicios Fiscales Anteriores (Adefas)	0	0	0	0	0	0
III. Total Egresos III=(I+II)	81,793,019	34,125,574	115,918,593	104,790,817	95,615,399	11,127,776

Formato 6 b)

Museo de Historia Mexicana
Cuenta Pública 2024
Estado Analítico del Ejercicio del Presupuesto de Egresos
Clasificación Administrativa
Del 1 de enero al 31 de diciembre 2024

Concepto	Egresos					
	Aprobado (d)	Ampliaciones/ (Reducciones)	Modificado	Devengado	Pagado	Subejercicio (e)
I. Gasto No Etiquetado (I=A+B+C+D+E+F+G+H)	81,793,019	34,125,574	115,918,593	104,790,817	95,615,399	11,127,776
Dirección General	4,478,367	3,595,216	8,073,583	7,944,851	6,948,980	128,732
Coordinación de Exposiciones	12,063,270	10,057,378	22,120,648	14,187,052	13,513,006	7,933,596
Coordinación Educativa y de Atención al visitante	6,193,399	909,341	7,102,740	6,757,472	6,252,676	345,268
Coordinación de Seguridad y Operaciones	33,674,601	9,105,850	42,780,451	41,364,052	36,491,424	1,416,399
Coordinación de Comunicación y Eventos	8,566,649	3,765,715	12,332,364	12,223,793	11,655,550	108,571
Dirección de Administración y Finanzas	13,266,319	5,732,860	18,999,179	18,087,830	16,876,126	911,349
Coordinación de Promoción	3,550,414	959,214	4,509,628	4,225,767	3,877,637	283,861
II. Gasto Etiquetado (II=A+B+C+D+E+F+G+H)	0	0	0	0	0	0
III Total de Egresos (III=I+II)	81,793,019	34,125,574	115,918,593	104,790,817	95,615,399	11,127,776

Formato 6 c)

Museo de Historia Mexicana
Cuenta Pública 2024
Estado Analítico del Ejercicio del Presupuesto de Egresos
Clasificación Funcional (Finalidad y Función)
Del 1 de enero al 31 de diciembre 2024

Concepto	Egresos					
	Aprobado (d)	Ampliaciones/ (Reducciones)	Egresos Modificado	Devengado	Pagado	Subejercicio (e)
I. Gasto No Etiquetado (I=A+B+C+D)	81,793,019	34,125,574	115,918,593	104,790,817	95,615,399	11,127,776
A. Gobierno (A=a1+a2+a3+a4+a5+a6+a7+a8)	0	0	0	0	0	0
a1) legislación	0	0	0	0	0	0
a2) Justicia	0	0	0	0	0	0
a3) Coordinación Política de Gobierno	0	0	0	0	0	0
a4) Relaciones Exteriores	0	0	0	0	0	0
a5) Asuntos Financieros y Hacendarios	0	0	0	0	0	0
a6) Seguridad Nacional	0	0	0	0	0	0
a7) Asuntos de orden Público y Seguridad Interior	0	0	0	0	0	0
a8) Otros Servicios Generales	0	0	0	0	0	0
B. Desarrollo Social (B=b1+b2+b3+b4+b5+b6)	81,793,019	34,125,574	115,918,593	104,790,817	95,615,399	11,127,776
b1) Protección Ambiental	0	0	0	0	0	0
b2) Vivienda y Servicios de la Comunidad	0	0	0	0	0	0
b3) Salud	0	0	0	0	0	0
b4) Recreación Cultura y otras Manifestaciones Sociales	81,793,019	34,125,574	115,918,593	104,790,817	95,615,399	11,127,776
b5) Educación Protección Social	0	0	0	0	0	0
b6) Otros Asuntos Sociales	0	0	0	0	0	0
C. Desarrollo Económico C=c1+c2+c3+c4+c5+c6+c7+c8+c9)	0	0	0	0	0	0
c1) Asuntos Económicos, Comerciales y Laborales en General	0	0	0	0	0	0
c2) Agropecuaria, Silvicultura, Pesca y Caza	0	0	0	0	0	0
c3) Combustibles y Energía	0	0	0	0	0	0
c4) Minería, Manufacturas y Construcción	0	0	0	0	0	0
c5) Transporte	0	0	0	0	0	0
c6) Comunicaciones	0	0	0	0	0	0
c7) Turismo	0	0	0	0	0	0
c8) Ciencia, Tecnología e Innovación	0	0	0	0	0	0
c9) Otras Industrias y otros Asuntos Económicos	0	0	0	0	0	0
D. Otras no Clasificadas en Funciones Anteriores (D=d1+d2+d3+d4)	0	0	0	0	0	0
d1) Transacciones de la Deuda Pública/Costo Financiero de la Deuda	0	0	0	0	0	0
d2) Transferencias y Aportaciones entre Diferentes Niveles y Ordenes de Gobierno	0	0	0	0	0	0
d3) Saneamiento del Sistema Financiero	0	0	0	0	0	0
d4) Adeudos de Ejercicios Fiscales Anteriores	0	0	0	0	0	0

II. Gasto Etiquetado (I=A+B+C+D)	0	0	0	0	0	0
A. Gobierno (A=a1+a2+a3+a4+a5+a6+a7+a8)	0	0	0	0	0	0
a1) legislación	0	0	0	0	0	0
a2) Justicia	0	0	0	0	0	0
a3) Coordinación Política de Gobierno	0	0	0	0	0	0
a4) Relaciones Exteriores	0	0	0	0	0	0
a5) Asuntos Financieros y Hacendarios	0	0	0	0	0	0
a6) Seguridad Nacional	0	0	0	0	0	0
a7) Asuntos de orden Público y Seguridad Interior	0	0	0	0	0	0
a8) Otros Servicios Generales	0	0	0	0	0	0
B. Desarrollo Social (B=b1+b2+b3+b4+b5+b6)	0	0	0	0	0	0
b1) Protección Ambiental	0	0	0	0	0	0
b2) Vivienda y Servicios de la Comunidad	0	0	0	0	0	0
b3) Salud	0	0	0	0	0	0
b4) Recreación Cultura y otras Manifestaciones Sociales	0	0	0	0	0	0
b5) Educación Protección Social	0	0	0	0	0	0
b6) Otros Asuntos Sociales	0	0	0	0	0	0
C. Desarrollo Económico C=c1+c2+c3+c4+c5+c6+c7+c8+c9)	0	0	0	0	0	0
c1) Asuntos Económicos, Comerciales y Laborales en General	0	0	0	0	0	0
c2) Agropecuaria, Silvicultura, Pesca y Caza	0	0	0	0	0	0
c3) Combustibles y Energía	0	0	0	0	0	0
c4) Minería, Manufacturas y Construcción	0	0	0	0	0	0
c5) Transporte	0	0	0	0	0	0
c6) Comunicaciones	0	0	0	0	0	0
c7) Turismo	0	0	0	0	0	0
c8) Ciencia, Tecnología e Innovación	0	0	0	0	0	0
c9) Otras Industrias y otros Asuntos Económicos	0	0	0	0	0	0
D. Otras no Clasificadas en Funciones Anteriores (D=d1+d2+d3+d4)	0	0	0	0	0	0
d1) Transacciones de la Deuda Pública/Costo Financiero de la Deuda	0	0	0	0	0	0
d2) Transferencias y Aportaciones entre Diferentes Niveles y Ordenes de Gobierno	0	0	0	0	0	0
d3) Saneamiento del Sistema Financiero	0	0	0	0	0	0
d4) Adeudos de Ejercicios Fiscales Anteriores	0	0	0	0	0	0
III. Total de Egresos (III=I+II)	81,793,019	34,125,574	115,918,593	104,790,817	95,615,399	11,127,776

Formato 6 d)

Museo de Historia Mexicana
Cuenta Pública 2024
Estado Analítico del Ejercicio del Presupuesto de Egresos
Clasificación de Servicios Personales por Categoría
Del 1 de enero al 31 de diciembre 2024

Concepto ©	Egresos					
	Aprobado (d)	Ampliaciones/ (Reducciones)	Modificado	Devengado	Pagado	Subejercicio (e)
I. Gasto No Etiquetado (I=A+B+C+D+E+F+G+H)	51,402,360	4,766,227	56,168,587	56,074,757	51,820,599	93,830
A. Personal Administrativo y de Servicio Público	51,402,360	4,766,227	56,168,587	56,074,757	51,820,599	93,830
B. Magisterio	0	0	0	0	0	0
C. Servicios de Salud (C=c1+c2)	0	0	0	0	0	0
c1) Personal Administrativo	0	0	0	0	0	0
c2) Personal Médico, Paramédico y afin	0	0	0	0	0	0
D. Seguridad Pública	0	0	0	0	0	0
E. Gastos asociados a la implementación de nuevas Leyes Federales o reformas a las mismas						
e1) Nombre del Programa o ley 1	0	0	0	0	0	0
e2) Nombre del Programa o ley 2	0	0	0	0	0	0
(E=e1+e2)	0	0	0	0	0	0
F. Sentencias Laborales Definitivas	0	0	0	0	0	0
II. Gasto Etiquetado (II=A+B+C+D+E+F+G+H)	0	0	0	0	0	0
A. Personal Administrativo y de Servicio Público	0	0	0	0	0	0
B. Magisterio	0	0	0	0	0	0
C. Servicios de Salud (C=c1+c2)	0	0	0	0	0	0
c1) Personal Administrativo	0	0	0	0	0	0
c2) Personal Médico, Paramédico y afin	0	0	0	0	0	0
D. Seguridad Pública	0	0	0	0	0	0
E. Gastos asociados a la implementación de nuevas Leyes Federales o reformas a las mismas	0	0	0	0	0	0
e1) Nombre del Programa o ley 1	0	0	0	0	0	0
e2) Nombre del Programa o ley 2	0	0	0	0	0	0
(E=e1+e2)	0	0	0	0	0	0
F. Sentencias Laborales Definitivas	0	0	0	0	0	0
III. Total de Gastos en Servicios Personales (III=I+II)	51,402,360	4,766,227	56,168,587	56,074,757	51,820,599	93,830

Formato 7 a)

Museo de Historia Mexicana

Cuenta Pública 2024

Proyecciones de Ingresos

(PESOS)

(CIFRAS NOMINALES)

Concepto (b)	Año en Cuestión (de Iniciativa de ley)	Año 1 (2025)	Año 2 (2026)	Año 3 (2027)	Año 4 (2028)	Año 5 (2029)
1. Ingresos de Libre Disposición (1=A+B+C+D+E+F+G+H+I+J+K+L)	84,246,810	86,774,214	89,377,440	92,058,763	94,820,526	97,665,142
A. Impuestos	0	0	0	0	0	0
B. Cuotas y Aportaciones de Seguridad Social	0	0	0	0	0	0
C. Contribuciones de Mejoras	0	0	0	0	0	0
D. Derechos	0	0	0	0	0	0
E. Productos	0	0	0	0	0	0
F. Aprovechamientos	0	0	0	0	0	0
G. Ingresos por Ventas de Bienes y Servicios	0	0	0	0	0	0
H. Participaciones	0	0	0	0	0	0
I. Incentivos Derivados de la Colaboración Fiscal	0	0	0	0	0	0
J. Transferencias	84,246,810	86,774,214	89,377,440	92,058,763	94,820,526	97,665,142
K. Convenios	0	0	0	0	0	0
L. Otros Ingresos de Libre Disposición	0	0	0	0	0	0
2. Transferencias Federales Etiquetadas (2=A+B+C+D+E)	0	0	0	0	0	0
A. Aportaciones	0	0	0	0	0	0
B. Convenios	0	0	0	0	0	0
C. Fondos Distintos de Aportaciones	0	0	0	0	0	0
D. Transferencias, Subsidios, Subvenciones, Pensiones y Jubilaciones.	0	0	0	0	0	0
E. Otras Transferencias Federales Etiquetadas	0	0	0	0	0	0
3. Ingresos Derivados de Financiamientos (3=A)	0	0	0	0	0	0
A. Ingresos Derivados de Financiamiento	0	0	0	0	0	0
4. Total de Ingresos Proyectados (4=1+2+3)	84,246,810	86,774,214	89,377,440	92,058,763	94,820,526	97,665,142
Datos Informativos						
1. Ingresos Derivados de Financiamientos con Fuente de Ingresos de Recursos de Libre Disposición	0	0	0	0	0	0
2. Ingresos Derivados de Financiamientos con Fuente de Pago de Transferencias Federales Etiquetadas	0	0	0	0	0	0
3. Ingresos Derivados de Financiamientos (3=1+2)	0	0	0	0	0	0

1. Los importes corresponden al momento contable de los ingresos devengados.

2. Los importes corresponden a los ingresos devengados al cierre trimestral más reciente disponible y estimados para el resto del ejercicio

Formato 7 b)

Museo de Historia Mexicana Cuenta Pública 2024 Proyecciones de Egresos (PESOS) (CIFRAS NOMINALES)						
Concepto (b)	Año en Cuestión (de Iniciativa de ley)	Año 1 (2025)	Año 2 (2026)	Año 3 (2027)	Año 4 (2028)	Año 5 (2029)
1. Gasto No Etiquetado (1=A+B+C+D+E+F+G+H+I+J+K+L)	84,246,810	86,774,214	89,377,440	92,058,763	94,820,526	97,665,142
A. Servicios Personales	52,944,431	54,532,764	56,168,747	57,853,809	59,589,423	61,377,106
B. Materiales y Suministros	2,963,228	3,052,124	3,143,688	3,237,999	3,335,139	3,435,193
C. Servicios Generales	28,339,151	29,189,326	30,065,005	30,966,956	31,895,964	32,852,843
D. Transferencia, Asignaciones, Subsidios y Otras Ayudas	0	0	0	0	0	0
E. Bienes muebles, Inmuebles e Intangibles	0	0	0	0	0	0
F. Inversión Pública	0	0	0	0	0	0
G. Inversiones Financieras y otras provisiones	0	0	0	0	0	0
H. Participaciones y Aportaciones	0	0	0	0	0	0
I. Deuda Publica	0	0	0	0	0	0
1. Gasto Etiquetado (1=A+B+C+D+E+F+G+H+I+J+K+L)	0	0	0	0	0	0
A. Servicios Personales	0	0	0	0	0	0
B. Materiales y Suministros	0	0	0	0	0	0
C. Servicios Generales	0	0	0	0	0	0
D. Transferencia, Asignaciones, Subsidios y Otras Ayudas	0	0	0	0	0	0
E. Bienes muebles, Inmuebles e Intangibles	0	0	0	0	0	0
F. Inversión Pública	0	0	0	0	0	0
G. Inversiones Financieras y otras provisiones	0	0	0	0	0	0
H. Participaciones y Aportaciones	0	0	0	0	0	0
I. Deuda Publica	0	0	0	0	0	0
3. Total de Egresos Proyectados (3=1+2)	84,246,810	86,774,214	89,377,440	92,058,763	94,820,526	97,665,142

Formato 7 c)

Museo de Historia Mexicana Cuenta Pública 2024 Resultados de Ingresos-LDF (PESOS)						
Concepto (b)	Año 5 (2019)	Año 4 (2020)	Año 3 (2021)	Año 2 (2022)	Año 1 (2023)	Año del Ejercicio Vigente (2024)
1. Ingresos de Libre Disposición (1=A+B+C+D+E+F+G+H+I+J+K+L)	142,259,092	89,649,261	79,820,757	103,428,431	108,116,553	91,461,882
A. Impuestos	0	0	0	0	0	0
B. Cuotas y Aportaciones de Seguridad Social	0	0	0	0	0	0
C. Contribuciones de Mejoras	0	0	0	0	0	0
D. Derechos	0	0	0	0	0	0
E. Productos	7,753,351	4,269,920	2,828,881	5,204,578	8,411,430	8,865,956
F. Aprovechamientos	0	0	130,000	0	59,000	196,100
G. Ingresos por Ventas de Bienes y Servicios	10,781,177	3,150,754	5,260,775	9,292,924	11,520,968	13,174,404
H. Participaciones	0	0	0	27,962,242	52,583,168	30,711,217
I. Incentivos Derivados de la Colaboración Fiscal	0	0	0	0	0	0
J. Transferencias	120,195,119	79,503,362	70,552,356	59,425,725	29,087,255	34,052,077
K. Convenios	0	0	0	0	5,993,100	3,374,503
L. Otros Ingresos de Libre Disposición	3,529,445	2,725,225	1,048,745	1,542,962	461,632	1,087,625
2. Transferencias Federales Etiquetadas (2=A+B+C+D+E)	0	0	0	0	0	0
A. Aportaciones	0	0	0	0	0	0
B. Convenios	0	0	0	0	0	0
C. Fondos Distintos de Aportaciones	0	0	0	0	0	0
D. Transferencias, Subsidios, Subvenciones, Pensiones y Jubilaciones.	0	0	0	0	0	0
E. Otras Transferencias Federales Etiquetadas	0	0	0	0	0	0
3. Ingresos Derivados de Financiamientos (3=A)	0	0	0	0	0	0
A. Ingresos Derivados de Financiamiento	0	0	0	0	0	0
4. Total de Ingresos Proyectados (4=1+2+3)	142,259,092	89,649,261	79,820,757	103,428,431	108,116,553	91,461,882
Datos Informativos						
1. Ingresos Derivados de Financiamientos con Fuente de Ingresos de Recursos de Libre Disposición	0	0	0	0	0	0
2. Ingresos Derivados de Financiamientos con Fuente de Pago de Transferencias Federales Etiquetadas	0	0	0	0	0	0
3. Ingresos Derivados de Financiamientos (3=1+2)	0	0	0	0	0	0

Formato 7 d)

Museo de Historia Mexicana Cuenta Pública 2024 Resultados de Egresos (PESOS)						
Concepto (b)	Año 5 (2019)	Año 4 (2020)	Año 3 (2021)	Año 2 (2022)	Año 1 (2023)	Año del Ejercicio Vigente (2024)
1. Gasto No Etiquetado (1=A+B+C+D+E+F+G+H+I+J+K+L)	145,281,003	90,525,352	97,515,150	85,438,857	88,960,463	104,790,817
A. Servicios Personales	44,934,457	44,782,285	46,199,502	48,222,296	49,890,407	56,074,757
B. Materiales y Suministros	8,214,844	3,348,141	3,927,154	5,857,646	5,530,740	6,709,700
C. Servicios Generales	63,345,571	38,175,690	37,289,094	29,132,677	31,433,616	39,500,607
D. Transferencia, Asignaciones, Subsidios y Otras Ayudas	0	0	0	0	0	0
E. Bienes muebles, Inmuebles e Intangibles	14,596,714	4,219,236	10,099,400	2,226,238	2,105,700	2,505,753
F. Inversión Pública	14,189,417	0	0	0	0	0
G. Inversiones Financieras y otras provisiones	0	0	0	0	0	0
H. Participaciones y Aportaciones	0	0	0	0	0	0
I. Deuda Publica	0	0	0	0	0	0
1. Gasto Etiquetado (1=A+B+C+D+E+F+G+H+I+J+K+L)	3,719,826	0	0	0	0	0
A. Servicios Personales	0	0	0	0	0	0
B. Materiales y Suministros	18,858	0	0	0	0	0
C. Servicios Generales	0	0	0	0	0	0
D. Transferencia, Asignaciones, Subsidios y Otras Ayudas	0	0	0	0	0	0
E. Bienes muebles, Inmuebles e Intangibles	3,700,968	0	0	0	0	0
F. Inversión Pública	0	0	0	0	0	0
G. Inversiones Financieras y otras provisiones	0	0	0	0	0	0
H. Participaciones y Aportaciones	0	0	0	0	0	0
I. Deuda Publica	0	0	0	0	0	0
3. Total de Egresos Proyectados (3=1+2)	149,000,829	90,525,352	97,515,150	85,438,857	88,960,463	104,790,817

Museo de Historia Mexicana Cuenta Pública 2024 Informe sobre estudios Actuariales Del 1 de enero al 31 de diciembre 2024 (Pesos)					
	Pensiones y Jubilaciones	Salud	Riesgos de trabajo	Invalidez y vida	Otras prestaciones Sociales
Tipo de Sistema					
Prestación Laboral o fondo general para trabajadores del estado o municipio					Prestación laboral
Beneficio definido, Contribución definida o Mixta					Beneficio Diferido
Población afiliada					
Activos					112
Edad máxima					69
Edad mínima					19
Edad promedio					42.61
Pensionados y Jubilados					0
Edad máxima					0
Edad mínima					0
Edad promedio					0
Beneficiarios					0
Promedio de años de servicios (trabajadores activos)					9.04
Aportación Individual al plan de pensión como % del salario					0
Aportación del ente público al plan de pensión como % del salario					0
Crecimiento esperado de los pensionados y jubilados (como%)					N/A
Crecimiento esperado de los activos (como%)					1.0105 %
Edad de Jubilación o pensión					0
Esperanza de vida					0
Ingresos del Fondo					
Ingresos anuales al Fondo de pensiones					
Nomina anual					
Activos					37,688,571.00
Pensionados y Jubilados					0.00
beneficiarios de pensionados y Jubilados					0.00
Monto mensual por pensión					
Máximo					0.00
Mínimo					0.00
Promedio					0.00
Monto de la reserva					6,499,135.90
Valor presente de las obligaciones					0.00
Pensiones y Jubilaciones en curso del pago					18,783,137.42
Generación Actual					37,336,830.43
Generaciones futuras					0
Valor presente de las contribuciones asociadas a sueldos futuros de cotización X%					
Generación Actual					(12,284,001.52)
Generaciones futuras					(37,336,830.43)
Valor presente de las aportaciones futuras					

Generación Actual					0
Generaciones futuras					0
Otros Ingresos					0
Déficit/superávit actuarial					
Generación Actual					0
Generaciones futuras					0
Periodo de suficiencia					
Año de descapitalización					2034
Tasa de rendimiento					2%
Estudio Actuarial					
Año de elaboración					2024
Empresa que elaboró estudio actuarial					Valuaciones Actuariales del Norte S.C.