


Oficio: **MHM-CAF-039/2026**
Asunto: **Avance de Gestión Financiera Primer Trimestre 2026**
Fecha: **24 de abril del 2026**

Mtro. Ángel Genaro Carreón Díaz
Director de Atención a Municipios y Organismos Paraestatales
Secretaría de Finanzas y Tesorería General del Estado.

P r e s e n t e.-

Anexo a la presente y para dar respuesta a la entrega del Informe de Avance de Gestión Financiera del Primer Trimestre del ejercicio fiscal 2026 del Museo de Historia Mexicana, tal como lo solicitaron de manera impresa y digital.

Se anexa información correspondiente a esta solicitud. Sin otro particular, reciba un cordial saludo



Atentamente,
Museo de Historia Mexicana
Ignacio Noe Gámez Segundo
Contador General

C.c.p. Archivo



3 Museos Contando Tu Historia.

MUSEO
DE HISTORIA MEXICANA

MUNE
MUSEO DEL NORESTE

MUSEO DEL PALACIO

Dr. Coss 445 Sur, Zona Centro.
C.P. 64000, Monterrey, N.L.
Tel. 81 2033 9898
www.3museos.com





MHM

MUSEO DE HISTORIA MEXICANA



Informe de Avance de Gestión Financiera Primer Trimestre 2026

MUSEO DE HISTORIA MEXICANA

ANTECEDENTES

El Museo de Historia Mexicana se constituyó según decreto No. 329, publicado en el periódico oficial del Estado de Nuevo León el 1 de agosto de 1994, como Organismo Público Descentralizado del Gobierno del Estado de Nuevo León, con personalidad jurídica y patrimonio propios.

MISIÓN

Facilitar a nuestros públicos el acercamiento al patrimonio cultural nacional, regional y local, a través del estudio, la conservación, el resguardo y la exhibición de sus acervos, así como difundir la memoria histórica de México y sus vinculaciones con otras culturas para promover una educación que fortalezca la identidad, el orgullo de pertenencia y la conciencia de comunidad.

INFORMACIÓN OPERATIVA RELEVANTE

Durante el primer trimestre del 2026, los Museos de Historia del Gobierno del Estado (Museo de Historia Mexicana, Museo del Palacio y Museo del Noreste) recibieron a 161,572 visitantes, los cuales tuvieron una serie de actividades, entre las que destacan exposiciones temporales, actividades educativas de divulgación y actividades de divulgación del patrimonio cultural y de divulgación histórica, realizadas con la finalidad de difundir el patrimonio histórico de Nuevo León.

El Museo de Historia Mexicana continuó con la exposición "Sala Marfiles", la cual recibió a 27,524 visitantes y "Galería de Castas Mexicanas. Rostros de nuestro mestizaje." que contó con una afluencia de 24,103 visitantes.

Continuó en el Museo del Noreste la exposición: "Y quién es ese señor? Cri Cri". Dividida en cuatro núcleos temáticos, la exposición explora diversos momentos y dimensiones de Francisco Gabilondo Soler, a partir de su contexto histórico, su desarrollo biogénesico, la construcción del personaje Cri Cri y la permanencia de su obra en la cultura mexicana. Una exposición entrañable que llega para celebrar la música, historia y legado de Cri-Cri, El Grillito Cantor. Con el apoyo y colaboración de Gabsol, Fomento Cultural Gabsol y Sony Music México. Esta muestra registró un total de 13,824 visitantes durante el primer trimestre, acumulados hasta su clausura el 25 de enero.

Permaneció en exhibición la exposición "Manuel Álvarez Bravo. Parábola óptica" en el Museo de Historia Mexicana. En conjunto con el Banco Nacional de México a través de Fomento Cultural Banamex, A.C. presentan una muestra dedicada al pionero de la fotografía contemporánea en México, reconocido como el fotógrafo de lo mexicano.

La exposición ofrece un recorrido por su mirada poética, en la que retratos, y escenas cargadas de simbolismo y tradición revelan la esencia de la identidad mexicana. Al 11 de enero de 2026, fecha de su clausura, la muestra acumuló un total de 5,548 visitantes, cifra correspondiente únicamente al primer trimestre de 2026.

En el Museo del Palacio se mantuvo vigente la "Constitución y Ciudadanía. NL 200 Años". Esta exhibición ilustra dos siglos de historia jurídica, política, económica y cultural que han protagonizado

Informe de Avance de Gestión Financiera Primer Trimestre 2026

las y los nuevoleonenses. La exposición es organizada en el contexto de la conmemoración del Bicentenario de la Declaratoria de Nuevo León como Estado Libre y Soberano. La componen más de 200 objetos, principalmente de la colección de 3 Museos. Esta colección ha sido visitada por 8,499 asistentes.

El Museo de Historia Mexicana se inauguró la exposición: **“Arte, Crítica y Modernidad. Imágenes para un boletín precursor 1934-1939”** el 29 de enero. En colaboración con Acervo Histórico FEMSA y Difusión y Fomento Cultural, A.C., en el marco de Las Artes Monterrey, presenta esta exposición, que revisa el Boletín Mensual Carta Blanca como un proyecto clave en la difusión del arte moderno y la cultura visual en el México de los años treinta. Una lectura crítica del cruce entre arte, industria, publicidad y vida urbana. Esta exposición acumuló un total de 23,986 visitantes.

EVENTOS CULTURALES

En el primer trimestre se atendieron a 65,248 personas, quienes pudieron disfrutar de 29 eventos llevados en 3 Museos de forma híbrida, donde destacan las siguientes actividades de divulgación del patrimonio cultural y divulgación histórica:

- Ciclo: **Se Hace Historia al Andar. Caminos de Nuestros Pueblos.** Este ciclo recorre la memoria viva del Noreste a través de sus antiguos caminos, rutas y senderos que forjaron la identidad.
- Inauguración de exposición: **“Arte, crítica y modernidad”**
- **Club de Lectura. Las naciones indias en las fronteras hispánicas: siglos XVI-XIX.** Coordinado por Arturo Jacinto Oviedo.
- **Conferencias: Café con Historia. Identidad, memoria y fútbol.** Coordinado por César Vargas.
- **Historia a Debate. Forjadores de Nuevo Len y sus aportes.** En colaboración con el Centro de Estudio Políticos y de Historia Presente Estadística, A. C. Coordinado por Óscar Tamez Rodríguez.
- **Mercado Hecho en Nuevo León. Nuevo León: Patrimonio con valor mundial.** Muestra de gastronomía y productos regionales.
- **Día del Patrimonio N.L. Nuevo León: Patrimonio con valor mundial.** Con motivo del Día del Patrimonio de Nuevo León, invitamos a la comunidad a celebrar lo que nos da identidad y nos proyecta al mundo como nuevoleonenses.
- Concierto: **“Etérea”.** Un recorrido sonoro por la memoria, la transformación y los ciclos de vida a través de la música hecha por mujeres.
- **Festival Itinerarte 2026.** En coordinación con la Compañía Ñaca Ñaca.
- **Tequio Hub Intercultural.** Este evento promueve la identidad y orgullo mediante la participación de las personas de grupos prioritarios.
- **Noches de Algarabía Folklórica.**

NUEVAS ACTIVIDADES INFANTILES Y FAMILIARES

La Coordinación Educativa y de Atención al Visitante ha creado una nueva manera de acercar al público mediante “Actividades autodirigidas”, las cuales surgieron de una oportunidad de mejora en la institución; y se encuentran disponibles en lugares estratégicos de las salas de exhibición.

Museo de Historia Mexicana (MHM)

Informe de Avance de Gestión Financiera Primer Trimestre 2026

Durante el primer trimestre, se realizaron recorridos escolares virtuales y presenciales donde se atendieron a 289 grupos con 8,817 alumnos y maestros de nivel preescolar, primaria, secundaria y preparatoria de escuelas públicas y privadas del Estado, de las cuales 647 escolares con 18 visitas fueron beneficiados con el programa "Nosotros Vamos por Ti, con el apoyo de las empresas amigas. El programa de visitas guiadas brindó atención a 2,215 personas en 596 servicios.

Asimismo, se llevaron a cabo 3 talleres infantiles y familiares donde se atendieron a un total de 605 personas:

- Taller: "Semillas de nuevos comienzo"
- Taller: "De México para el mundo. Febrero con amor a Chocolate"
- Taller: "La mujer norestense: patrimonio vivo"

PROGRAMAS DE PARTICIPACIÓN SOCIAL

En colaboración con otras instituciones u organizaciones para acercar a grupos vulnerables, se atendieron 8 grupos con un total de 199 visitantes.


Informe de Avance de Gestión Financiera Primer Trimestre 2026

De conformidad a lo establecido en la Constitución Política del Estado Libre y Soberano de Nuevo León; la Ley de Administración Financiera para el Estado de Nuevo León; la Ley Orgánica de la Administración Pública para el Estado de Nuevo León; la Ley de Fiscalización Superior del Estado de Nuevo León y La Ley General de Contabilidad Gubernamental, el Ejecutivo y sus Organismos Descentralizados y Fideicomisos, así como las personas físicas o morales, públicas o privadas que reciban recursos públicos, deberán rendir su Cuenta Pública en forma anual al H. Congreso del Estado, en los términos y plazos que esta misma legislación establece. Por lo anterior, se emite la Cuenta Pública de primer trimestre del ejercicio 2025.

GOBIERNO DEL ESTADO DE NUEVO LEÓN
MUSEO DE HISTORIA MEXICANA
AL 31 DE MARZO DE 2026

Tipo	Nombre	Período	Unidad de Medida
Estratégico	Porcentaje de asistentes de la región a 3 Museos	Al 31 de Marzo 2026	Porcentaje


VARIABLES DE CÁLCULO	ALGORITMO	INDICADOR	INTERPRETACIÓN DEL RESULTADO
VT = Visitantes totales a 3 Museos del año t t = 2026 PR = Población regional	$((VT / PR) * 100$	Que el 6% de la población regional, visite 3 Museos en el año.	En el primer trimestre del año se contó con la visita del 1.3% de la población regional a 3 Museos, resultando un 22% de avance del indicador anual.

Meta 2026	Comportamiento (Indicador/Meta)	Resultados último año	Gráfico
Meta = 6% de la población regional (747,537 visitantes). Real = El primer trimestre del año concluyó con 161,572 visitantes.	(Indicador: 6% / Meta: 747,537 visitantes)	2025 1.02% 2026 1.30%	 <p>2025 1.02% 2026 1.30%</p> <p>(% de avance)</p>

Informe de Avance de Gestión Financiera Primer Trimestre 2026


Tipo	Nombre	Período	Unidad de Medida
Gestión	Porcentaje de satisfacción en visitas guiadas atendidas en las exposiciones	Al 31 de Marzo 2026	Porcentaje

Variables de Cálculo	Algoritmo	Indicador	Interpretación del resultado
SCVG = Sumatoria de calificaciones de encuestas de visitas guiadas VG = Cantidad de visitas guiadas encuestadas	$(SCVG / VG) * 100$	Mínimo el 95% de satisfacción en visitas guiadas a 3 Museos.	Se cumplió con el indicador durante el primer trimestre del año, con 99% de satisfacción en visitas guiadas a público general.

Meta 2026	Comportamiento (Indicador/Meta)	Resultados último año	Gráfico				
Meta = 95% de satisfacción en visitas guiadas. Real = 100% de satisfacción en visitas guiadas a público general.	(Indicador: 95% / Meta: 95%)	<table border="1"> <tr> <td>2025</td> <td>99%</td> </tr> <tr> <td>2026</td> <td>100%</td> </tr> </table>	2025	99%	2026	100%	
2025	99%						
2026	100%						

Tipo	Nombre	Período	Unidad de Medida
Gestión	Porcentaje de satisfacción de eventos culturales realizados en 3 Museos	Al 31 de Marzo 2026	Porcentaje


Variables de Cálculo	Algoritmo	Indicador	Interpretación del resultado
SCEC = Sumatoria de calificaciones de encuestas de eventos culturales EC = Cantidad de encuestas aplicadas a asistentes a eventos culturales	$(SCEC / EC) * 100$	Mínimo el 92% de satisfacción de asistentes a eventos culturales de 3 Museos.	Se cumplió con el indicador durante el primer trimestre del año, con 95% de satisfacción en eventos culturales.

Meta 2025	Comportamiento (Indicador/Meta)	Resultados último año	Gráfico				
Meta = 92% de satisfacción de asistentes a eventos culturales. Real = 95% de satisfacción en eventos culturales.	(Indicador: 92% / Meta: 92%)	<table border="1"> <tr> <td>2025</td> <td>97%</td> </tr> <tr> <td>2026</td> <td>95%</td> </tr> </table>	2025	97%	2026	95%	
2025	97%						
2026	95%						

Informe de Avance de Gestión Financiera Primer Trimestre 2026


Tipo	Nombre	Período	Unidad de Medida
Gestión	Porcentaje de satisfacción de visitas escolares realizadas en 3 Museos	Al 31 de Marzo 2026	Porcentaje

Variables de Cálculo	Algoritmo	Indicador	Interpretación del resultado
SCVE = Sumatoria de calificaciones de encuestas de visitas escolares VE = Cantidad de visitas escolares encuestadas	$(SCVE / VE) * 100$	Mínimo el 95% de satisfacción en visitas escolares a 3 Museos.	Se cumplió con el indicador durante el primer trimestre del año, con 100% de satisfacción en visitas escolares.

Meta 2025	Comportamiento (Indicador/Meta)	Resultados último año	Gráfico
Meta = 95% de satisfacción en visitas escolares. Real = 100% de satisfacción en visitas escolares.	(Indicador: 95% / Meta: 95%)	2025 99% 2026 100%	

Tipo	Nombre	Período	Unidad de Medida
Gestión	Porcentaje de satisfacción de usuarios de Biblioteca del Museo de Historia Mexicana	Al 31 de Marzo 2026	Porcentaje

Variables de Cálculo	Algoritmo	Indicador	Interpretación del resultado
SCUB = Sumatoria de calificaciones de encuestas a usuarios de biblioteca UB = Cantidad de encuestas aplicadas a usuarios de biblioteca	$(SCUB / UB) * 100$	Mínimo el 95% de satisfacción de usuarios de biblioteca.	Se cumplió con el indicador durante el primer trimestre del año, con 99% de satisfacción usuarios de biblioteca.

Meta 2025	Comportamiento (Indicador/Meta)	Resultados último año	Gráfico
Meta = 95% de satisfacción de usuarios de biblioteca. Real = 99% de satisfacción de usuarios de biblioteca.	(Indicador: 95% / Meta: 95%)	2025 98% 2026 99%	

Información Contable

Informe de Avance de Gestión Financiera Primer Trimestre 2026

Informe de Avance de Gestión Financiera Primer Trimestre 2026

MUSEO DE HISTORIA MEXICANA

Estado de Actividades

Del 1 de Enero al 31 de Marzo de 2026

(Cifras en Pesos)

Concepto	2026	2025
INGRESOS Y OTROS BENEFICIOS		
Ingresos de Gestión	9,904,850	5,269,263
Impuestos	0	0
Cuotas y Aportaciones de Seguridad Social	0	0
Contribuciones de Mejoras	0	0
Derechos	0	0
Productos	1,303,484	2,249,884
Aprovechamientos	0	0
Ingresos por Venta de Bienes y Prestación de Servicios	8,601,366	3,019,379
Participaciones, Aportaciones, Convenios, Incentivos Derivados de la Colaboración Fiscal, Fondos Distintos de Aportaciones, Transferencias, Asignaciones, Subsidios y Subvenciones, y Pensiones y Jubilaciones	17,062,438	24,764,711
Participaciones, Aportaciones, Convenios, Incentivos Derivados de la Colaboración Fiscal y Fondos Distintos de Aportaciones	8,907,179	15,731,331
Transferencias, Asignaciones, Subsidios y Subvenciones, y Pensiones y Jubilaciones	8,155,259	9,033,380
Otros Ingresos y Beneficios	929,643	898,074
Ingresos Financieros	0	0
Incremento por Variación de Inventarios	0	0
Disminución del Exceso de Estimaciones por Pérdida o Deterioro u Obsolescencia	0	0
Disminución del Exceso de Provisiones	0	0
Otros Ingresos y Beneficios Varios	929,643	898,074
Total de Ingresos y Otros Beneficios	27,896,931	30,932,048
GASTOS Y OTRAS PÉRDIDAS		
Gastos de Funcionamiento	19,890,552	15,527,423
Servicios Personales	14,086,382	10,817,381
Materiales y Suministros	2,088,761	1,257,519
Servicios Generales	3,715,409	3,452,523
Transferencias, Asignaciones, Subsidios y Otras Ayudas	0	0
Transferencias Internas y Asignaciones al Sector Público	0	0
Transferencias al Resto del Sector Público	0	0
Subsidios y Subvenciones	0	0
Ayudas Sociales	0	0
Pensiones y Jubilaciones	0	0
Transferencias a Fideicomisos, Mandatos y Contratos Análogos	0	0
Transferencias a la Seguridad Social	0	0
Donativos	0	0
Transferencias al Exterior	0	0

Informe de Avance de Gestión Financiera Primer Trimestre 2026

Participaciones y Aportaciones	0	0
Participaciones	0	0
Aportaciones	0	0
Convenios	0	0
Intereses, Comisiones y Otros Gastos de la Deuda Pública	0	0
Intereses de la Deuda Pública	0	0
Comisiones de la Deuda Pública	0	0
Gastos de la Deuda Pública	0	0
Costo por Coberturas	0	0
Apoyos Financieros	0	0
Otros Gastos y Pérdidas Extraordinarias	2,321,784	2,547,388
Estimaciones, Depreciaciones, Deterioros, Obsolescencia y Amortizaciones	2,321,784	2,547,388
Provisiones	0	0
Disminución de Inventarios	0	0
Otros Gastos	0	0
Inversión Pública	0	0
Inversión Pública no Capitalizable	0	0
Total de Gastos y Otras Pérdidas	22,212,336	18,074,811
Resultado del Ejercicio (Ahorro/Desahorro)	5,684,595	12,857,237

Bajo protesta de decir verdad declaramos que los Estados Financieros y sus Notas son razonablemente correctos y son responsabilidad del emisor



C.P. Ignacio Noé Gámez Segundo
Encargado del Despacho de la Dirección de
Administración y Finanzas



C.P. Alfonso Estrada Balderas
Analista Contable y Presupuestos

Informe de Avance de Gestión Financiera Primer Trimestre 2026

Informe de Avance de Gestión Financiera Primer Trimestre 2026

MUSEO DE HISTORIA MEXICANA

Estado de Situación Financiera

Del 1 de Enero al 31 de Marzo de 2026


(Cifras en Pesos)

Concepto	2026	2025	Concepto	2026	2025
ACTIVO			PASIVO		
Activo Circulante			Pasivo Circulante		
Efectivo y Equivalentes	80,255,542	80,823,671	Cuentas por Pagar a Corto Plazo	3,582,917	11,625,660
Derechos a Recibir Efectivo o Equivalentes	704,528	273,688	Documentos por Pagar a Corto Plazo	0	0
Derechos a Recibir Bienes o Servicios	0	0	Porción a Corto Plazo de la Deuda Pública a Largo Plazo	0	0
Inventarios	0	0	Títulos y Valores a Corto Plazo	0	0
Almacenes	0	0	Pasivos Diferidos a Corto Plazo	0	0
Estimación por Pérdida o Deterioro de Activos Circulantes	0	0	Fondos y Bienes de Terceros en Garantía y/o Administración a Corto Plazo	0	0
Otros Activos Circulantes	10,801	10,801	Provisiones a Corto Plazo	0	0
Total de Activos Circulantes	80,970,871	81,108,160	Otros Pasivos a Corto Plazo	33,022	30,426
			Total de Pasivos Circulantes	3,615,939	11,656,086
Activo No Circulante			Pasivo No Circulante		
Inversiones Financieras a Largo Plazo	0	0	Cuentas por Pagar a Largo Plazo	0	0
Derechos a Recibir Efectivo o Equivalentes a Largo Plazo	0	0	Documentos por Pagar a Largo Plazo	0	0
Bienes Inmuebles, Infraestructura y Construcciones en Proceso	220,790,137	220,790,137	Deuda Pública a Largo Plazo	0	0
Bienes Muebles	166,382,355	166,352,543	Pasivos Diferidos a Largo Plazo	0	0
Activos Intangibles	6,804,428	6,732,250	Fondos y Bienes de Terceros en Garantía y/o en Administración a Largo Plazo	0	0
Depreciación, Deterioro y Amortización Acumulada de Bienes	(215,707,487)	(213,385,702)	Provisiones a Largo Plazo	10,359,521	10,359,521
Activos Diferidos	0	0	Total de Pasivos No Circulantes	10,359,521	10,359,521
Estimación por Pérdida o Deterioro de Activos no Circulantes	0	0	Total del Pasivo	13,975,460	22,015,607
Otros Activos no Circulantes	0	0			
Total de Activos No Circulantes	178,269,433	180,489,228			

Informe de Avance de Gestión Financiera Primer Trimestre 2026

Total del Activo	259,240,304	261,597,388	HACIENDA PÚBLICA/PATRIMONIO	
			Hacienda Pública/Patrimonio Contribuido	276,443,824
			Aportaciones	248,957,500
			Donaciones de Capital	7,570,111
			Actualización de la Hacienda Pública /Patrimonio	19,916,213
			Hacienda Pública/Patrimonio Generado	(34,698,934)
			Resultado del Ejercicio (Ahorro/Desahorro)	5,684,595
			Resultados de Ejercicios Anteriores	(33,892,173)
			Revalúos	0
			Reservas	0
			Rectificaciones de Resultados de Ejercicios Anteriores	(6,491,356)
			Exceso o Insuficiencia en la Actualización de la Hacienda Pública/Patrimonio	3,519,954
			Resultado por Posición Monetaria	3,519,954
			Resultado por Tenencia de Activos no Monetarios	0
			Total Hacienda Pública/Patrimonio	245,264,844
			Total del Pasivo y Hacienda Pública /Patrimonio	259,240,304
				276,443,824
				248,957,500
				7,570,111
				19,916,213
				(40,381,997)
				(7,649,692)
				(26,240,949)
				0
				0
				(6,491,356)
				3,519,954
				3,519,954
				0
				239,581,781
				261,597,388

Bajo protesta de decir verdad declaramos que los Estados Financieros y sus Notas son razonablemente correctos y son responsabilidad del emisor



C. P. Ignacio Noé Gámez Segundo
Encargado del Despacho de la Dirección de
Administración y Finanzas

C. P. Alfonso Estrada Balderas
Analista Contable y Presupuestos

Informe de Avance de Gestión Financiera Primer Trimestre 2026


MUSEO DE HISTORIA MEXICANA
Estado de Cambios en la Situación Financiera
Del 1 de Enero al 31 de Marzo de 2026
(Cifras en Pesos)


Concepto	Origen	Aplicación
ACTIVO	2,889,914	532,830
Activo Circulante	568,129	430,840
Efectivo y Equivalentes	568,129	0
Derechos a Recibir Efectivo o Equivalentes	0	430,840
Derechos a Recibir Bienes o Servicios	0	0
Inventarios	0	0
Almacenes	0	0
Estimación por Pérdida o Deterioro de Activos Circulantes	0	0
Otros Activos Circulantes	0	0
Activo No Circulante	2,321,785	101,990
Inversiones Financieras a Largo Plazo	0	0
Derechos a Recibir Efectivo o Equivalentes a Largo Plazo	0	0
Bienes Inmuebles, Infraestructura y Construcciones en Proceso	0	0
Bienes Muebles	0	29,812
Activos Intangibles	0	72,178
Depreciación, Deterioro y Amortización Acumulada de Bienes	2,321,785	0
Activos Diferidos	0	0
Estimación por Pérdida o Deterioro de Activos no Circulantes	0	0
Otros Activos no Circulantes	0	0
PASIVO	2,596	8,042,743
Pasivo Circulante	2,596	8,042,743
Cuentas por Pagar a Corto Plazo	0	8,042,743
Documentos por Pagar a Corto Plazo	0	0
Porción a Corto Plazo de la Deuda Pública a Largo Plazo	0	0
Títulos y Valores a Corto Plazo	0	0
Pasivos Diferidos a Corto Plazo	0	0
Fondos y Bienes de Terceros en Garantía y/o Administración a Corto Plazo	0	0
Provisiones a Corto Plazo	0	0
Otros Pasivos a Corto Plazo	2,596	0
Pasivo No Circulante	0	0

Museo de Historia Mexicana (MHM)

Informe de Avance de Gestión Financiera Primer Trimestre 2026

Cuentas por Pagar a Largo Plazo	0	0
Documentos por Pagar a Largo Plazo	0	0
Deuda Pública a Largo Plazo	0	0
Pasivos Diferidos a Largo Plazo	0	0
Fondos y Bienes de Terceros en Garantía y/o en Administración a Largo Plazo	0	0
Provisiones a Largo Plazo	0	0
HACIENDA PÚBLICA/PATRIMONIO	13,334,287	7,651,224
Hacienda Pública/Patrimonio Contribuido	0	0
Aportaciones	0	0
Donaciones de Capital	0	0
Actualización de la Hacienda Pública/Patrimonio	0	0
Hacienda Pública/Patrimonio Generado	13,334,287	7,651,224
Resultado del Ejercicio (Ahorro/Desahorro)	13,334,287	0
Resultados de Ejercicios Anteriores	0	7,651,224
Revalúos	0	0
Reservas	0	0
Rectificaciones de Resultados de Ejercicios Anteriores	0	0
Exceso o Insuficiencia en la Actualización de la Hacienda Pública/Patrimonio	0	0
Resultado por Posición Monetaria	0	0
Resultado por Tenencia de Activos no Monetarios	0	0


 C.P. Ignacio Noé Gámez Segundo
 Encargado del Despacho de la Dirección de
 Administración y Finanzas


 C.P. Alfonso Estrada Balderas
 Analista Contable y Presupuestos

Informe de Avance de Gestión Financiera Primer Trimestre 2026

Informe de Avance de Gestión Financiera del Primer Trimestre del 2026

Estado Analítico del Activo


Del 1 de enero al 31 de marzo 2026

(Pesos)


Museo de Historia Mexicana

Concepto	Saldo Inicial 1	Cargos del Período 2	Abonos del Período 3	Saldo Final 4=(1+2-3)	Variación del Período (4-1)
ACTIVO	261,597,388	1,846,813,260	1,849,170,344	259,240,304	(2,357,084)
Activo Circulante	81,108,160	1,846,711,270	1,846,848,559	80,970,871	(137,289)
Efectivo y Equivalentes	80,823,671	1,816,593,573	1,817,161,702	80,255,542	(568,129)
Derechos a recibir Efectivo y Equivalentes	273,688	28,406,814	27,975,974	704,528	430,840
Derechos a Recibir Bienes o Servicios	0	0	0	0	0
Inventarios	0	0	0	0	0
Almacenes	0	1,710,883	1,710,883	0	0
Estimación por Pérdida o Deterioro de Activos Circulantes	0	0	0	0	0
Otros Activos Circulantes	10,801	0	0	10,801	0
Activo No Circulante	180,489,228	101,990	2,321,785	178,269,433	(2,219,795)
Inversiones Financieras a largo Plazo	0	0	0	0	0
Derechos a Recibir Efectivo o Equivalentes a Largo Plazo	0	0	0	0	0
Bienes Inmuebles Infraestructura y Construcciones en Proceso	220,790,137	0	0	220,790,137	0
Bienes Muebles	166,352,543	29,812	0	166,382,355	29,812
Activos Intangibles	6,732,250	72,178	0	6,804,428	72,178
Depreciación, Deterioro y Amortización Acumulada de Bienes	(213,385,702)	0	2,321,785	(215,707,487)	(2,321,785)
Activos Diferidos	0	0	0	0	0
Estimación por Pérdida o Deterioro de Activos no Circulantes	0	0	0	0	0
Otros Activos no Circulantes	0	0	0	0	0

Bajo protesta de decir verdad declaramos que los Estados Financieros y sus Notas son razonablemente correctos y son responsabilidad del emisor



C.P. Ignacio Noé Gámez Segundo
Encargado del Despacho de la Dirección de
Administración y Finanzas




C.P. Alfonso Estrada Balderas
Analista Contable y Presupuestos

Museo de Historia Mexicana (MHM)

Informe de Avance de Gestión Financiera Primer Trimestre 2026

Informe de Avance de Gestión Financiera del Primer Trimestre del 2026				
Estado Analítico de la Deuda y Otros Pasivos				
Del 1 de Enero al 31 de Marzo 2026				
(Pesos)				
Museo de Historia Mexicana				
Denominación de las Deudas	Moneda de Contratación	Institución o País Acreedor	Saldo Inicial del Período	Saldo Final del Período
DEUDA PÚBLICA				
Corto Plazo				
Deuda Interna				
Instituciones de Crédito			0	0
Títulos y Valores:			0	0
Arrendamientos Financieros			0	0
Deuda Externa				
Organismos Financieros Internacionales			0	0
Deuda Bilateral:			0	0
Títulos y Valores:			0	0
Arrendamientos Financieros:			0	0
Subtotal a Corto Plazo			0	0
Largo Plazo:				
Deuda Interna				
Instituciones de Crédito			0	0
Títulos y Valores:			0	0
Arrendamientos Financieros			0	0
Deuda Externa				
Organismos Financieros Internacionales			0	0
Deuda Bilateral:			0	0
Títulos y Valores:			0	0
Arrendamientos Financieros:			0	0
Subtotal a Largo Plazo			0	0
Otros Pasivos:	Pesos Mexicanos	Pasivos en México	22,015,607	13,975,460
Total Deuda y Otros Pasivos			22,015,607	13,975,460

Bajo protesta de decir verdad declaramos que los Estados Financieros y sus Notas son razonablemente correctos y responsabilidad del emisor


C.P. Ignacio Noé Gámez Segundo
Encargado del Despacho de la Dirección de Administración y Finanzas


C.P. Alfonso Estrada Balderas
Analista Contable y Presupuestos

Museo de Historia Mexicana (MHM)



Informe de Avance de Gestión Financiera Primer Trimestre 2026

Informe de Avance de Gestión Financiera Primer Trimestre 2026

MUSEO DE HISTORIA MEXICANA

Estado de Variación en la Hacienda Pública

Del 1 de Enero al 31 de Marzo de 2026

(Cifras en Pesos)

Concepto	Hacienda Pública / Patrimonio Contribuido	Hacienda Pública / Patrimonio Generado de Ejercicios Anteriores	Hacienda Pública / Patrimonio Generado del Ejercicio	Exceso o Insuficiencia en la Actualización de la Hacienda Pública / Patrimonio	TOTAL
Hacienda Pública/ Patrimonio Contribuido Neto de 2025	276,443,824				276,443,824
Aportaciones	248,957,500	0	0	0	248,957,500
Donaciones de Capital	7,570,111	0	0	0	7,570,111
Actualización de la Hacienda Pública/Patrimonio	19,916,213	0	0	0	19,916,213
Hacienda Pública/Patrimonio Generado Neto de 2025		(32,732,305)	(7,649,692)		(40,381,997)
Resultado del Ejercicio (Ahorro/Desahorro)	0	0	(7,649,692)	0	(7,649,692)
Resultados de Ejercicios Anteriores	0	(26,240,949)	0	0	(26,240,949)
Revalúos	0	0	0	0	0
Reservas	0	0	0	0	0
Rectificaciones de Resultados de Ejercicios Anteriores	0	(6,491,356)	0	0	(6,491,356)
Exceso o Insuficiencia en la Actualización de la Hacienda Pública/Patrimonio Neto de 2025				3,519,954	3,519,954
Resultado por Posición Monetaria	0	0	0	3,519,954	3,519,954
Resultado por Tenencia de Activos no Monetarios	0	0	0	0	0
Hacienda Pública/Patrimonio Neto Final de 2025	276,443,824	(32,732,305)	(7,649,692)	3,519,954	239,581,781



Informe de Avance de Gestión Financiera Primer Trimestre 2026

Cambios en la Hacienda Pública/Patrimonio Contribuido Neto de 2026	0					0
Aportaciones	0	0	0	0	0	0
Donaciones de Capital	0	0	0	0	0	0
Actualización de la Hacienda Pública/Patrimonio	0	0	0	0	0	0
Variaciones de la Hacienda Pública/Patrimonio Generado Neto de 2026		(7,651,224)		13,334,287		5,683,063
Resultado del Ejercicio (Ahorro/Desahorro)	0	0	5,684,595	0	0	5,684,595
Resultados de Ejercicios Anteriores	0	(7,651,224)	7,649,692	0	0	(1,532)
Revalúos	0	0	0	0	0	0
Reservas	0	0	0	0	0	0
Rectificaciones de Resultados de Ejercicios Anteriores	0	0	0	0	0	0
Cambios en el Exceso o Insuficiencia en la Actualización de la Hacienda Pública/Patrimonio Neto de 2026						0
Resultado por Posición Monetaria	0	0	0	0	0	0
Resultado por Tenencia de Activos no Monetarios	0	0	0	0	0	0
Hacienda Pública/Patrimonio Neto Final de 2026	276,443,824	(40,383,529)	5,684,595	3,519,954	245,264,844	

Bajo protesta de decir verdad declaramos que los Estados Financieros y sus Notas son razonablemente correctos y son responsabilidad del emisor.

C. P. Ignacio Noé Gámez Segundo
Encargado del Despacho de la Dirección de
Administración y Finanzas

C. P. Alfonso Estrada Balderas
Analista Contable y Presupuestos

Informe de Avance de Gestión Financiera Primer Trimestre 2026

Informe de Avance de Gestión Financiera Primer Trimestre 2026

MUSEO DE HISTORIA MEXICANA

Estado de Flujos de Efectivo

Del 1 de Enero al 31 de Marzo de 2026


(Cifras en Pesos)

Concepto	2026	2025
Flujos de Efectivo de las Actividades de Operación		
Origen	27,896,931	21,985,412
Impuestos	0	0
Cuotas y Aportaciones de Seguridad Social	0	0
Contribuciones de Mejoras	0	0
Derechos	0	0
Productos	1,303,484	1,675,653
Aprovechamientos	0	0
Ingresos por Venta de Bienes y Prestación de Servicios	8,601,366	4,748,637
Participaciones, Aportaciones, Convenios, Incentivos Derivados de la Colaboración Fiscal y Fondos Distintos de Aportaciones	8,907,179	12,403,586
Transferencias, Asignaciones, Subsidios y Subvenciones, y Pensiones y Jubilaciones	8,155,259	2,242,076
Otros Orígenes de Operación	929,643	915,460
Aplicación	19,892,084	17,500,286
Servicios Personales	14,086,382	12,811,104
Materiales y Suministros	2,088,761	1,203,011
Servicios Generales	3,715,409	3,480,371
Transferencias Internas y Asignaciones al Sector Público	0	0
Transferencias al Resto del Sector Público	0	0
Subsidios y Subvenciones	0	0
Ayudas Sociales	0	0
Pensionamientos y Jubilaciones	0	0
Transferencias a Fideicomisos, Mandatos y Contratos Análogos	0	0
Transferencias a la Seguridad Social	0	0
Donativos	0	0
Transferencias al Exterior	0	0
Participaciones	0	0
Aportaciones	0	0
Convenios	0	0
Otras Aplicaciones de Operación	1,532	5,800
Flujos Netos de Efectivo por Actividades de Operación	8,004,847	4,485,126
Flujos de Efectivo de las Actividades de Inversión		
Origen	0	0
Bienes Inmuebles, Infraestructura y Construcciones en Proceso	0	0
Bienes Muebles	0	0
Otros Orígenes de Inversión	0	0
Aplicación	101,990	72,945

Informe de Avance de Gestión Financiera Primer Trimestre 2026

Bienes Inmuebles, Infraestructura y Construcciones en Proceso	0	0
Bienes Muebles	29,812	72,945
Otras Aplicaciones de Inversión	72,178	0
Flujos Netos de Efectivo por Actividades de Inversión	(101,990)	(72,945)
Flujos de Efectivo de las Actividades de Financiamiento		
Origen	(430,839)	3,368,304
Endeudamiento Neto	0	0
Interno	0	0
Externo	0	0
Otros Orígenes de Financiamiento	(430,839)	3,368,304
Aplicación	8,040,147	7,058,545
Servicios de la Deuda	0	0
Interno	0	0
Externo	0	0
Otras Aplicaciones de Financiamiento	8,040,147	7,058,545
Flujos Netos de Efectivo por Actividades de Financiamiento	(8,470,986)	(3,690,241)
Incremento/Disminución Neta en el Efectivo y Equivalentes al Efectivo	(568,129)	721,940
Efectivo y Equivalentes al Efectivo al Inicio del Ejercicio	80,823,671	76,259,500
Efectivo y Equivalentes al Efectivo al Final del Ejercicio	80,255,542	76,981,440

Bajo protesta de decir verdad declaramos que los Estados Financieros y sus Notas son razonablemente correctos y son responsabilidad del emisor



C.P. Ignacio Noé Gámez Segundo
Encargado del Despacho de la Dirección de
Administración y Finanzas



C.P. Alfonso Estrada Balderas
Analista Contable y Presupuestos

Informe de Pasivos Contingentes

Juicio Laboral promovido en contra del Museo de Historia Mexicana Expediente P (1/170/17), por la C. Liliana Deyanira Piña Castillo.



C.P. Ignacio Noé Gámez Segundo
Encargado del Despacho de la Dirección de
Administración y Finanzas



C.P. Alfonso Estrada Balderas
Analista Contable y Presupuestos

**NOTAS A LOS ESTADOS FINANCIEROS
AL 31 DE MARZO DEL 2026 Y 31 DE DICIEMBRE DE 2025
(Pesos)**

1.- CONSTITUCIÓN, OBJETO SOCIAL Y ACTIVIDADES DEL ORGANISMO

I. Constitución

El Museo de Historia Mexicana, Organismo Público Descentralizado, fue constituido según el Decreto número 329 publicado en el Periódico Oficial del Estado de Nuevo León el 1 de agosto de 1994 con personalidad jurídica y patrimonio propio.

La junta de Gobierno es la Autoridad máxima para la administración y operación del Organismo. Su patrimonio se integra por las aportaciones del gobierno federal, gobierno estatal y los municipios o instituciones públicas y privadas y de los resultados de las actividades del año y de los anteriores.

II. Objeto social:

Su objeto principal consiste en consolidar, preservar y difundir testimonios de la historia mexicana, contribuyendo con la educación a través del conocimiento de los elementos históricos básicos de nuestra cultura, así como vigilar el adecuado contenido histórico del patrimonio cultural a exhibir

III. Actividades del Organismo

Ingresos Propios

Los ingresos propios del Museo de Historia Mexicana corresponden a los servicios prestados al público, como son las taquillas por el ingreso al Museo de Historia Mexicana o al Museo del Noreste (en el Museo del Palacio la entrada es gratuita), rentas de espacios, estacionamientos, membresías, así como los obtenidos por la Tienda y el Restaurante del Museo.

Aportaciones del Estado:

Para atender sus objetivos, anualmente el Gobierno de Estado le asigna un presupuesto para aplicarse a los gastos de operación, el cual es publicado en el Diario Oficial del Estado de Nuevo León, en la Ley de egresos para el ejercicio 2022.

Régimen fiscal:

El Museo de Historia Mexicana no es sujeto del Impuesto Sobre la Renta (ISR), por ser un Organismo Público del Gobierno del Estado de Nuevo León. Las disposiciones fiscales, en particular la Ley del Impuesto Sobre la Renta, establece que estos Organismos solamente tendrán la obligación de retener y enterar el Impuesto Sobre la Renta, cuando realicen pagos terceros, así como exigir la documentación que reúna requisitos fiscales, en términos de dicha Ley.

No obstante, el Organismo se encuentra obligado a cumplir con diversas obligaciones fiscales establecidas en la Ley del IVA, de Seguridad Social e Impuesto sobre Nóminas.

Informe de Avance de Gestión Financiera Primer Trimestre 2026

2.- BASES DE PREPARACIÓN DE LOS ESTADOS FINANCIEROS

Los estados financieros adjuntos cumplen con las disposiciones establecidas por el Consejo Nacional de Armonización Contable (CONAC) conforme a lo dispuesto por el Manual de Contabilidad Gubernamental, y a las leyes Federal de Presupuesto y Responsabilidad Hacendaria y Orgánica de la Administración Pública Federal, para mostrar una presentación razonable de la situación financiera del Organismo. El marco Conceptual de Contabilidad Gubernamental (MCCG) establece que la normatividad emitida por las unidades administrativas o instancias competentes en materia de contabilidad gubernamental, las Normas Internacionales de Contabilidad para el Sector Público (NICSP), las Normas de Información Financiera (NIF) mexicanas son supletoriamente parte del MCCG, cuando la ausencia de normatividad así lo requiera.

El organismo, observa y aplica en su operación las disposiciones de las siguientes Leyes del Estado de Nuevo León:

- Constitución Política del Estado Libre y Soberano de Nuevo León.
- Ley de General de Contabilidad Gubernamental (LGCG).
- Ley de Administración Financiera para el Estado de Nuevo León.
- Ley de Adquisiciones, Enajenaciones, Arrendamientos y Prestación de Servicios para la Administración Pública del Estado de Nuevo León.
- Reglamento de la Ley de Adquisiciones, Enajenaciones, Arrendamientos y Prestación de Servicios para la Administración Pública del Estado de Nuevo León.
- Ley de Justicia Administrativa para el Estado de Nuevo León.

3.- ADOPCIÓN DE LA LEY GENERAL DE CONTABILIDAD GUBERNAMENTAL

El 31 de diciembre de 2008 fue publicada en el Diario Oficial de la Federación la Ley General de Contabilidad Gubernamental, que tiene por objeto establecer los criterios generales que regirán la Contabilidad Gubernamental y la emisión de información financiera de los entes públicos, con el fin de lograr su adecuada armonización, para facilitar a los entes públicos el registro y la fiscalización de los activos, pasivos, ingresos y gastos y, en general, contribuir a medir la eficacia, economía y eficiencia del gasto e ingresos públicos.

De acuerdo a los plazos establecidos es a partir del ejercicio terminado el 31 de diciembre de 2012, las entidades están obligadas a presentar sus estados financieros y la información correspondiente apegados a esta nueva normatividad.

El Museo de Historia Mexicana emite su Manual de Contabilidad Gubernamental y lo actualiza por última vez el 01 de enero de 2018, con el objeto de proporcionar a la administración del Museo de Historia Mexicana una herramienta metodológica y normativa que permita aterrizar de manera armonizada, el Manual de Contabilidad Gubernamental emitido por el CONAC, al nivel de afectación del Museo de Historia Mexicana, asegurando con ello el cabal cumplimiento de la Ley General de Contabilidad Gubernamental y de los acuerdos emitidos por CONAC.

El Marco Conceptual de Contabilidad Gubernamental (MCCG) se integra por los apartados siguientes:

Museo de Historia Mexicana (MHM)

Informe de Avance de Gestión Financiera Primer Trimestre 2026

- i. Características del Marco Conceptual de Contabilidad Gubernamental.
- ii. Sistema de Contabilidad Gubernamental. (SCG)
- iii. Postulados Básicos de Contabilidad Gubernamental.
- iv. Necesidades de información financiera de los usuarios.
- v. Cualidades de la información financiera a producir.
- vi. Estados presupuestarios, financieros y económicos a producir y sus objetivos.
- vii. Definición de la estructura básica de los estados financieros a elaborar.

Las normas que se refieren a la valoración de los activos y el patrimonio de los entes públicos, que permiten definir y estandarizar los conceptos básicos de valuación contenidos en las normas particulares aplicables a los distintos elementos integrantes de los estados financieros, forman parte de este MCCG.

En forma supletoria a las normas de la Ley de Contabilidad y a las emitidas por el CONAC, se aplicarán las siguientes:

La Normatividad emitida por las unidades administrativas o instancias competentes en materia de Contabilidad Gubernamental;

Las Normas Internacionales de Contabilidad para el Sector Público (NICSP) emitidas por la Junta de Normas Internacionales de Contabilidad del Sector Público (International Public Sector Accounting Standards Board, International Federation of Accountants -IFAC-), entes en materia de Contabilidad Gubernamental;

Las Normas de Información Financiera del Consejo Mexicano para la Investigación y Desarrollo de Normas de Información Financiera (CINIF).

El Sistema de Contabilidad Gubernamental (SCG) está conformado por el conjunto de registros, procedimientos, criterios e informes estructurados sobre la base de principios técnicos comunes destinados a captar, valorar, registrar, procesar, exponer e interpretar en forma sistemática, las transacciones, transformaciones y eventos identificables y cuantificables que, derivados de la actividad económica y expresados en términos monetarios, modifican la situación patrimonial de los entes públicos en particular y de las finanzas públicas en general. El SCG, al que deberán sujetarse el Museo de Historia Mexicana, registrará de manera armónica, delimitada y específica las operaciones presupuestarias y contables derivadas de la gestión pública, así como otros flujos económicos. De igual forma, generará periódicamente estados financieros confiables, oportunos, comprensibles, periódicos y comparables, expresados en términos monetarios.

Los Postulados básicos de Contabilidad Gubernamental, tienen como objetivo sustentar técnicamente la contabilidad gubernamental, así como organizar la efectiva sistematización que permita la obtención de información veraz, clara y concisa, los cuales se enuncian a continuación:

- Sustancia Económica.
- Entes Públicos.
- Existencia Permanente.
- Revelación Suficiente.
- Importancia Relativa.
- Registro e Integración Presupuestaria.

Informe de Avance de Gestión Financiera Primer Trimestre 2026

- Consolidación de la Información Financiera.
- Devengo Contable.
- Valuación.
- Dualidad Económica.
- Consistencia.

Los estados financieros adjuntos cumplen con las disposiciones establecidas por el Consejo Nacional de Armonización Contable (CONAC) conforme a lo dispuesto por el Manual de Contabilidad Gubernamental, y a las leyes Federal de Presupuesto y Responsabilidad Hacendaria y Orgánica de la Administración Pública Federal, para mostrar una presentación razonable de la situación financiera del Organismo

4.- RESUMEN DE LAS PRINCIPALES NORMAS CONTABLES Y PRESUPUESTALES

El Organismo preparó sus estados financieros conforme a la a la Ley General de Contabilidad Gubernamental y Normatividad aplicable emitidas por el Consejo Nacional de Armonización Contable (CONAC) las cuales requieren que la administración efectúe ciertas estimaciones y utilice ciertos supuestos para determinar la validación de algunas partidas incluidas en los estados financieros, y para hacer las revelaciones que se requieren presentar en los mismos. La administración considera que las estimaciones y supuestos utilizados son las adecuadas en las circunstancias, aun cuando su efecto final pueda llegar a diferir del efecto de dichas hipótesis.

a) Reconocimiento de los efectos de la inflación.

Con la entrada en vigor, a partir del 1º de enero de 2008, de las disposiciones establecidas en la Norma de Información Financiera B-10 "Efectos de la inflación", emitido por el Consejo Mexicano para la Investigación y Desarrollo de Normas de Información Financiera (CINIF), el Museo de Historia Mexicana no aplicó el método integral para reconocer los efectos en la inflación en los estados financieros al 31 de marzo de 2026, en atención a que se está en un entorno económico no inflacionario debido a que la inflación acumulada de los tres ejercicios anuales anteriores fue inferior al 26%, tal como lo establece la citada Norma de Información Financiera. La última re-expresión integral reconocida en los estados financieros fue al 31 de diciembre de 2008.

El porcentaje de inflación acumulada de los tres ejercicios anteriores a los del ejercicio de 2026, son los siguientes

Ejercicios	2026
2023	4.66%
2024	4.21%
2025	3.69%
Suma	12.56%

b) Efectivo y Equivalentes

Recursos a corto plazo de gran liquidez que son fácilmente convertibles en importes determinados de efectivo, estando sujetos a un riesgo mínimo de cambio en su valor. Las inversiones del Museo de Historia Mexicana corresponden a Sociedades de Inversión y son a corto plazo es decir a un plazo menor a 3 meses.

Informe de Avance de Gestión Financiera Primer Trimestre 2026

c) Derechos a recibir efectivo o equivalentes.

Representan los derechos de cobro originados en el desarrollo de las actividades del ente público, de los cuales se espera recibir una contraprestación representada en recursos, bienes o servicios; en un plazo menor o igual a doce meses.

d) Bienes Muebles, Inmuebles, e Intangibles

Representa el monto de todo tipo de bienes inmuebles, infraestructura y construcciones; así como los gastos derivados de actos de su adquisición, adjudicación, expropiación e indemnización y los que se generen por estudios de pre inversión, cuando se realicen por causas de interés público. Los Bienes Muebles Representan el monto de los bienes muebles requeridos en el desempeño de las actividades del ente público.

e) Depreciación, deterioro y amortización acumulada de bienes.

Representa el monto de las depreciaciones, deterioro y amortizaciones de bienes e Intangibles, de acuerdo a los lineamientos que emita el CONAC. Integra los montos acumulados de ejercicios fiscales anteriores.

La vida útil de los Bienes Muebles fue determinada mediante un avalúo, inspeccionando las condiciones de uso de los bienes, así como sus características específicas.

Los Activos intangibles se amortizan únicamente aquellos que tienen vida útil definida.

El Organismo realiza el levantamiento físico del inventario de los bienes muebles e inmuebles. Dicho inventario se concilia con el registro contable de los mismos.

f) Régimen fiscal:

El Organismo no es sujeto del Impuesto Sobre la Renta (ISR), por ser un Organismo Público Descentralizado del Gobierno del Estado de Nuevo León. Las disposiciones fiscales, en particular la Ley del Impuesto Sobre la Renta, establece que estos Organismos solamente tendrán la obligación de retener y enterar el Impuesto Sobre la Renta, cuando realicen pagos terceros, así como exigir la documentación que reúna requisitos fiscales, en términos de dicha Ley.

No obstante, el Organismo se encuentra obligado a cumplir con diversas obligaciones fiscales establecidas en la Ley del IVA, de Seguridad Social e Impuesto sobre Nóminas.

g) Hacienda Pública /Patrimonio.

Representa la diferencia del activo y pasivo del ente público. Incluye el resultado de la gestión de ejercicios anteriores y se clasifica en Patrimonio contribuido y Patrimonio Generado.

Hacienda Pública/ Patrimonio Contribuido

Representa las aportaciones, con fines permanentes del sector privado, público y externo que incrementan la Hacienda Pública/Patrimonio del Organismo, así como los efectos identificables y cuantificables que le afectan de acuerdo con los lineamientos que emite el CONAC.

Hacienda Pública/ Patrimonio Generado

Representa la acumulación de resultados de la gestión de ejercicios anteriores, incluyendo las aplicadas a las reservas, resultados del ejercicio en operación y los eventos identificables y cuantificables que le afectan de acuerdo con los lineamientos emitidos por el CONAC.

Informe de Avance de Gestión Financiera Primer Trimestre 2026

h) Beneficios a los empleados

De conformidad con la Ley del Servicio Civil del Estado de Nuevo León, el Organismo tiene la obligación por el pago de las primas de antigüedad que los empleados y trabajadores tienen derecho a percibir al terminar la relación laboral después de 15 años de servicio, así como también, por concepto de indemnizaciones cuando sean despedidos en ciertas condiciones.

El organismo proporciona pagos por prima de antigüedad a sus empleados; estos pagos consisten en un pago único equivalente a 12 días de salario por cada año de servicio, a todos los empleados con aproximadamente 15 años, si es por despido involuntario. También proporciona pagos por indemnizaciones a los empleados, en caso de despido injustificado, y el beneficio consiste en un pago único equivalente a 3 meses de salario, más 20 días de salario por cada año de servicio.

El Organismo reconoce el pasivo por prima de antigüedad a través de valuación Actuarial de los beneficios otorgados al personal de base fija y de acuerdo al cálculo actuarial del costo estimado al 31 de diciembre de 2021 y costo estimado 2021 NIF D-3.

i) Participaciones y aportaciones.

Comprende el importe de los ingresos de las Entidades Federativas y Municipios por concepto de participaciones y aportaciones, incluye los recursos recibidos para la ejecución de programas federales a través de las Entidades Federativas y los Municipios mediante la reasignación de responsabilidades y recursos presupuestarios, en los términos de los convenios que celebren con el Gobierno Federal con éstas.

j) Reconocimiento de los ingresos por venta de bienes y servicios.

El Organismo reconoce los ingresos conforme se prestan, devengan o se cobren las contraprestaciones con terceros, en el caso de recursos estatales cuando se cobre la partida presupuestal.

5.- EFECTIVO Y EQUIVALENTES

Al 31 de marzo de 2026 y 31 de diciembre de 2025, el rubro se integra como sigue:

Cuenta	2026	2025
Efectivo	\$ 95,993	\$ 115,899
Bancos / Tesorería	\$ 5,083,060	\$ 2,580,540
Inversiones Temporales	\$ 75,076,489	\$ 78,127,232
Total	\$ 80,255,542	\$ 80,823,671

Informe de Avance de Gestión Financiera Primer Trimestre 2026

6.- DERECHOS A RECIBIR EFECTIVO Y EQUIVALENTES

Al 31 de marzo de 2026 y 31 de diciembre de 2025, el rubro se integra como sigue:

6.-DERECHOS A RECIBIR EFECTIVO O EQUIVALENTES		
	2026	2025
CUENTAS POR COBRAR	682,453	273,688
DEUDORES DIVERSOS	22,075	0
TOTAL DE CTAS POR COBRAR	704,528	273,688
ANTIGÜEDAD		
	2026	2025
0 A 30 DIAS	704,528	273,688
SUPERIORES A 365 DIAS	0	0
TOTAL	704,528	273,688

7.- BIENES MUEBLES E INMUEBLES, INFRAESTRUCTURA Y CONSTRUCCIONES EN PROCESO

Al 31 de marzo de 2026 y 31 de diciembre de 2025, las inversiones en inmuebles, maquinaria y equipo se integran como sigue:

Concepto	2024	Adiciones /Bajas	Revaluación, Ajustes y Reclasificaciones	2026
Edificios	220,790,137	0	0	220,790,137
Total Bienes Inmuebles	\$ 220,790,137	\$ 0	\$ 0	\$ 220,790,137
Mobiliario y Equipo de Administración	32,599,913	29,812	0	32,629,725
Mobiliario y Equipo Educacional y Recreativo	23,910,100	0	0	23,910,100
Equipo e instrumental médico	93,032	0	0	93,032
Equipo de Transporte	1,386,005	0	0	1,386,005
Equipo de Defensa y Seguridad	660,200	0	0	660,200
Maquinaria, Otros Equipos y Herramientas	20,310,601	0	0	20,310,601
Colecciones, Obras de Arte y Objetos Valiosos	87,392,692	0	0	87,392,692
Total Bienes Muebles	\$ 166,352,543	\$ 29,812	\$ 0	\$ 166,382,355
Total Activos Intangibles	6,732,250	72,178	0	6,804,428
Depreciación, Deterioro y Amortización	(213,385,702)	(2,321,785)	0	(215,707,487)
Bienes Muebles e Inmuebles e Intangibles Neto	\$ 180,489,228	\$ (2,219,795)	\$ 0	\$ 178,269,433

Informe de Avance de Gestión Financiera Primer Trimestre 2026

8.- CUENTAS POR PAGAR A CORTO PLAZO

Al 31 de marzo de 2026 y 31 de diciembre de 2025, se integra como sigue:

<u>Cuenta</u>	<u>2026</u>	<u>2025</u>
Servicios Personales por Pagar	11,190	3,871,467
Retenciones y Contribuciones por pagar	2,565,284	2,552,507
Proveedores por pagar	1,006,611	5,201,686
Otras Pasivos Circulantes	32,854	30,426
Total Cuentas por pagar corto plazo	\$ 3,615,939	\$ 11,656,086

<u>Antigüedad</u>	<u>2026</u>	<u>2025</u>
Cuentas por pagar de 0 a 30 días	\$ 3,615,939	\$ 7,784,619
Cuentas por pagar de 31 a 90 días	\$ 0	\$ 3,871,467
Total Cuentas por Pagar	\$ 3,615,939	\$ 11,656,086

9.- POVISIONES A LARGO PLAZO (OBLIGACIONES LABORALES).

El Organismo reconoce el pasivo por prima de antigüedad a través de valuación actuarial de los beneficios otorgados al personal de base fija y de acuerdo al cálculo actuarial del costo estimado al 31 de diciembre de 2025 NIF D-3, que le correspondería por pagar si despidiera a todo su personal el cual ha disminuido de acuerdo al cálculo y para la presentación debido a la poca rotación del personal que se tiene en plantilla fija.

Al 31 de marzo de 2026 y 31 de diciembre de 2025, el pasivo por obligaciones laborales registrado asciende a \$10,359,521 y \$10,359,521 respectivamente, de acuerdo a lo determinado por el cálculo y la valuación actuarial por parte de "Valuaciones Actuariales del Norte" en el ejercicio 2024, así como los movimientos en el ejercicio 2026.

A continuación, se presentan las cifras relevantes de las obligaciones laborales derivado del registro para ejercicio 2026 y 2025.

Beneficios por Terminación y Retiro:

<u>Concepto</u>	<u>2026</u>	<u>2025</u>
Provisiones a Largo Plazo	\$ 10,359,521	\$ 10,359,521

Información Adicional

Número de empleados	130	131
---------------------	-----	-----

Informe de Avance de Gestión Financiera Primer Trimestre 2026

Antigüedad promedio	7.92 años	9.04 años
Personas dadas de baja	13	6
Personas de nuevo ingreso	30	10
Nómina Anual (Salario Base)	\$44,479,113.84	\$37,688,571.00
Tasa de descuento	26.89%	26.89%

10.- PRESUPUESTOS DE EGRESOS E INGRESOS.

Para atender sus objetivos, anualmente el Gobierno de Estado de Nuevo León le asigna un presupuesto de Egresos para aplicarse a los gastos de operación. Mediante publicación en el Periódico Oficial del Estado de Nuevo León, se autorizó el presupuesto de egresos para el ejercicio 2026, por un monto de \$78,932,603 de la reconducción presupuestal. Estos ingresos se otorgan durante el transcurso del año de acuerdo a la calendarización programada. Al 31 de marzo de 2026 se ha recibido la cantidad de \$17,062,437.71 correspondientes al presupuesto del ejercicio 2025; En el presente ejercicio, la SFYTGE notificó al organismo que estarían depositando recursos provenientes de Participaciones Federales, que formarían parte del presupuesto aprobado de gasto corriente. La cantidad depositada en el primer trimestre por este concepto es de \$8,907,178.89

11.- PATRIMONIO

Resultados de Ejercicios Anteriores

CONCEPTO	IMPORTE
Resultados de Ejercicios Anteriores 2025	(7,649,692)
Resultado del Ejercicio 2025	(26,240,949)
Reintegro de recursos Federales	(1,532)
Saldo al 31 de marzo 2026	<u>(\$33,892,173)</u>

Rectificaciones de Resultados de Ejercicios Anteriores.

CONCEPTO	IMPORTE
Pasivos Cancelados	256,230
Reclasificaciones en Activos y Depreciación	(5,535,363)
Reclasificaciones de Depósitos en Garantía y Otros	(20,583)
Reclasificaciones de Resultados (Gastos)	(1,191,640)
Saldo al 31 de marzo 2026	<u>(\$6,491,356)</u>

12.- INGRESOS POR APORTACIONES DE RECURSOS ESTATALES.

Para atender sus objetivos, anualmente el Gobierno de Estado le asigna un presupuesto para aplicarse a los gastos de operación.

Informe de Avance de Gestión Financiera Primer Trimestre 2026

Al 31 de marzo de 2026 y 31 de diciembre de 2025, se integra como sigue:

	2026	2025
Transferencias de la Tesorería del Estado correspondientes al ejercicio 2026	\$8,155,259	\$0
Transferencias de la Tesorería del Estado correspondientes al ejercicio 2025		\$55,069,208
Participaciones Federales	\$8,907,179	\$28,252,619
Saldos	\$ 17,062,438	\$ 83,321,827

13.- INGRESOS POR VENTA DE BIENES Y SERVICIOS

Los Ingresos Propios obtenidos al 31 de marzo de 2025 se describen a continuación:

CONCEPTO	MONTO
Entradas al Museo	2,671,260
Estacionamientos	251,160
Rentas de Espacios	2,424,620
Cursos y Seminarios	18,900
Membresías	120,500
Servicios Educativos	58,290
Ingresos de Tiendas	2,081,550
Ingresos de Restaurante	975,086
Total de Ingresos	\$8,601,366

14.- CONTINGENCIAS

Existe un Juicio Laboral [EXPEDIENTE P-(1/170/17)] en el Tribunal de Arbitraje del Estado de Nuevo León, derivado de la demanda promovida por la C. Liliana Deyanira Piña Castillo.

Se encuentra en proceso y se estima el 50% de probabilidad de obtener un resultado favorable, ya que se interpuso un amparo directo en fecha 7 de septiembre de 2021, en contra de la resolución del juicio emitido por el Tribunal de Arbitraje del Estado de Nuevo León.

La estimación de la demanda asciende a \$574,224.42 actualizada al cierre del ejercicio 2025, no reconocidos en la contabilidad, solo en cuentas de orden como notas de memoria, debido a que se espera una resolución definitiva por el Tribunal de Arbitraje del Estado de N.L. a dicho amparo promovido por el Museo de Historia Mexicana.

Informe de Avance de Gestión Financiera Primer Trimestre 2026

15.- ENTORNO FISCAL.

El Organismo no es sujeto de Impuesto Sobre la Renta (ISR), por ser un Organismo Público Descentralizado del Gobierno del Estado de Nuevo León. Las disposiciones fiscales, en particular la Ley del impuesto sobre la renta, establece que estos Organismos solamente tendrán la obligación de retener y enterar el impuesto sobre la renta, cuando realicen pagos terceros, así como exigir la documentación que reúna requisitos fiscales, en términos de dicha Ley.



C.P. Ignacio Noé Gámez Segundo
Encargado del Despacho de la Dirección de
Administración y Finanzas



C.P. Alfonso Estrada Balderas
Analista Contable y Presupuestos

Información Presupuestaria

Informe de Avance de Gestión Financiera Primer Trimestre 2026

Informe de Avance de Gestión Financiera Primer Trimestre 2026

MUSEO DE HISTORIA MEXICANA

Estado Analítico de Ingresos

Del 1 de Enero al 31 de Marzo de 2026

(Cifras en Pesos)

Rubro de Ingresos / Fuente de Financiamiento	Ingreso					Diferencia
	Estimado	Ampliaciones / (Reducciones)	Modificado	Devengado	Recaudado	
Impuestos	0	0	0	0	0	0
Cuotas y Aportaciones de Seguridad Social	0	0	0	0	0	0
Contribuciones de Mejoras	0	0	0	0	0	0
Derechos	0	0	0	0	0	0
Productos	0	3,100,951	3,100,951	1,303,484	1,303,484	1,303,484
Aprovechamientos	0	0	0	0	0	0
Ingresos por Venta de Bienes, Prestación de Servicios y Otros Ingresos	0	15,344,670	15,344,670	9,530,849	8,848,557	8,848,557
Participaciones, Aportaciones, Convenios, Incentivos Derivados de la Colaboración Fiscal y Fondos Distintos de Aportaciones	0	0	0	8,907,179	8,907,179	8,907,179
Transferencias, Asignaciones, Subsidios y Subvenciones, y Pensiones y Jubilaciones	78,932,603	0	78,932,603	8,155,259	8,155,259	(70,777,344)
Ingresos Derivados de Financiamientos	0	0	0	0	0	0
Total	78,932,603	18,445,621	97,378,224	27,896,771	27,214,479	(51,718,124)
				Ingresos excedentes		

Rubro de Ingresos / Fuente de Financiamiento	Ingreso			Diferencia
	Estimado	Ampliaciones / (Reducciones)	Modificado	
Ingresos del Poder Ejecutivo Federal o Estatal y de los	0	0	0	8,907,179
				8,907,179

Informe de Avance de Gestión Financiera Primer Trimestre 2026

Informe de Avance de Gestión Financiera del Primer Trimestre del 2026						
Sector Paraestatal Museo de Historia Mexicana						
Estado Analítico de Ingresos						
Del 1 de Enero al 31 de Marzo 2026						
Ingresos						
Rubro de Ingresos	Estimado	Ampliaciones y Reducciones	Modificado	Devengado	Recaudado	Diferencia
	1	2	3=1+2	4	5	(6=5-1)
Impuestos	0	0	0	0	0	0
Cuotas y Aportaciones de Seguridad Social	0	0	0	0	0	0
Contribuciones de Mejoras	0	0	0	0	0	0
Derechos	0	0	0	0	0	0
Productos	0	3,100,951	3,100,951	1,303,484	1,303,484	1,303,484
Corriente	0	0	0	0	0	0
Capital	0	0	0	0	0	0
Aprovechamientos	0	0	0	0	0	0
Corriente	0	0	0	0	0	0
Capital	0	0	0	0	0	0
Ingresos por Ventas de Bienes y Servicios	0	15,344,670	15,344,670	9,530,849	8,848,557	8,848,557
Participaciones y Aportaciones	0	0	0	8,907,179	8,907,179	8,907,179
Transferencias, Asignaciones, Subsidios y Otras Ayudas	78,932,603	0	78,932,603	8,155,259	8,155,259	(70,777,344)
Ingresos Derivados de Financiamientos	0	0	0	0	0	0
Total	78,932,603	18,445,621	97,378,224	27,896,771	27,214,479	(51,718,124)
				Ingresos excedentes		
Ingresos						
Estado Analítico de Ingresos por Fuente de Financiamiento	Estimado	Ampliaciones y Reducciones	Modificado	Devengado	Recaudado	Diferencia
	1	2	3=1+2	4	5	(6=5-1)
<u>Ingresos del Gobierno</u>	0	3,100,951	3,100,951	10,210,663	10,210,663	10,210,663
Impuestos	0	0	0	0	0	0
Contribuciones de Mejoras	0	0	0	0	0	0
Derechos	0	0	0	0	0	0
Productos	0	3,100,951	3,100,951	1,303,484	1,303,484	1,303,484
Corriente	0	3,100,951	3,100,951	1,303,484	1,303,484	1,303,484
Capital	0	0	0	0	0	0
Aprovechamientos	0	0	0	0	0	0
Corriente	0	0	0	0	0	0
Capital	0	0	0	0	0	0
Participaciones y Aportaciones	0	0	0	8,907,179	8,907,179	8,907,179
Transferencias, Asignaciones, Subsidios y Otras Ayudas	0	0	0	0	0	0
<u>Ingresos de Organismos y Empresas</u>	78,932,603	15,344,670	94,277,273	17,686,108	17,003,816	(61,928,787)
Cuotas y Aportaciones de Seguridad Social	0	0	0	0	0	0
Ingresos por Ventas de Bienes y Servicios	0	15,344,670	15,344,670	9,530,849	8,848,557	8,848,557
Transferencias, Asignaciones, Subsidios y Otras Ayudas	78,932,603	0	78,932,603	8,155,259	8,155,259	(70,777,344)
<u>Ingresos Derivados de Financiamientos</u>	0	0	0	0	0	0
Ingresos Derivados de Financiamientos	0	0	0	0	0	0
Total	78,932,603	18,445,621	97,378,224	27,896,771	27,214,479	(51,718,124)
				Ingresos excedentes		

Informe de Avance de Gestión Financiera Primer Trimestre 2026

Informe de Avance de Gestión Financiera del Primer Trimestre del 2026
Sector Paraestatal Museo de Historia Mexicana
Estado Analítico del Ejercicio del Presupuesto de Egresos
Clasificación Administrativa
Del 1 de Enero al 31 de Marzo 2026

Concepto	Egresos					
	Aprobado 1	Ampliaciones/ (Reducciones) 2	Egresos Modificado 3 = (1+2)	Devengado 4	Pagado 5	Subejercido 6 = (3-4)
Dirección General	5,054,709	3,000	5,057,709	628,105	561,880	4,429,604
Coordinación de Exposiciones	11,740,212	13,558,003	25,298,215	2,743,819	2,506,454	22,554,396
Coordinación Educativa y de Atención a Visitantes	7,274,061	899,080	8,173,141	1,775,489	1,578,999	6,397,652
Coordinación de Seguridad y Operaciones	25,343,001	32,150,165	57,493,166	6,107,756	5,446,115	51,385,410
Coordinación de Comunicación y Eventos	8,900,524	1,052,441	9,952,965	2,183,105	1,832,771	7,769,860
Dirección de Administración y Finanzas	13,920,302	5,151,261	19,071,563	3,857,894	3,495,908	15,213,669
Coordinación de Desarrollo y Capital Humano	6,699,794	1,520,687	8,220,481	2,504,880	2,259,275	5,715,601
Total del Gasto	78,932,603	54,334,637	133,267,240	19,801,048	17,681,402	113,466,192

Informe de Avance de Gestión Financiera Primer Trimestre 2026

Informe de Avance de Gestión Financiera del Primer Trimestre del 2026

Sector Paraestatal Museo de Historia Mexicana

Estado Analítico del Ejercicio del presupuesto de Egresos

Clasificación por objeto del Gasto (Capítulo y Concepto)

(pesos)

Del 1 de Enero al 31 de Marzo 2026

Concepto	Egresos					
	Aprobado 1	Ampliaciones/ (Reducciones) 2	Egresos Modificado 3=(1+2)	Devengado 4	Pagado 5	Subejercido 6=(3-4)
Servicios Personales	61,657,523	3,282,429	64,939,952	14,149,730	12,907,356	50,790,222
Remuneraciones al personal de Carácter Permanente	37,218,504	1,035,148	38,253,652	9,197,004	9,197,004	29,056,648
Remuneraciones al personal de Carácter Transitorio	638,332	1,087,421	1,725,753	748,062	748,062	977,691
Remuneraciones Adicionales y Especiales	9,618,949	445,176	10,064,125	2,480,702	1,238,329	7,583,423
Seguridad Social	8,598,964	188,503	8,787,467	142,507	142,506	8,644,960
Otras prestaciones Sociales y Económicas	5,582,774	526,181	6,108,955	1,581,455	1,581,455	4,527,500
Previsiones	0	0	0	0	0	0
Pago de Estímulos al Servidor Público	0	0	0	0	0	0
Materiales y Suministros	1,916,009	6,836,590	8,752,599	2,039,018	1,764,911	6,713,581
Materiales de Administración, Emisión de Documentos y Artículos Oficiales	1,221,717	519,367	1,741,084	266,034	130,309	1,475,050
Alimentos y Utensilios	205,000	62,300	267,300	28,069	21,544	239,231
Materias Primas y materiales de Producción y Comercialización	0	4,259,933	4,259,933	1,708,608	1,590,817	2,551,325
Materiales y Artículos de Construcción y de Reparación	105,500	1,340,217	1,445,717	17,618	4,897	1,428,099
Productos Químicos, Farmacéuticos y de Laboratorio	36,500	6,000	42,500	1,345	0	41,155
Combustibles, Lubricantes y Aditivos	86,400	1,641	88,041	9,900	9,900	78,141
Vestuario, Blancos, Prendas de Producción y Artículos Deportivos	36,666	171,082	207,748	0	0	207,748
Materiales y Suministros para Seguridad	0	0	0	0	0	0
Herramientas, Refacciones y Accesorios Menores	224,226	476,050	700,276	7,444	7,444	692,832
Servicios Generales	15,359,071	29,560,669	44,919,740	3,510,310	2,936,957	41,409,430
Servicios Básicos	2,879,218	(1,468,647)	1,410,571	826,955	817,083	583,616
Servicios de Arrendamiento	473,500	803,000	1,276,500	181,607	99,318	1,094,893
Servicios Profesionales, Científicos, Técnicos y Otros Servicios	4,591,330	4,237,731	8,829,061	616,610	682,032	8,212,451
Servicios Financieros, Bancarios y Comerciales	1,486,096	1,219,015	2,705,111	240,135	237,257	2,464,976
Servicios de Instalación, Reparación, Mantenimiento y Conservación	3,055,544	20,278,695	23,334,239	944,009	759,651	22,390,230
Servicios de Comunicación Social y Publicidad	548,124	3,579,718	4,127,842	148,554	107,548	3,979,288
Servicio de Traslado y Viáticos	409,500	356,915	766,415	68,452	66,845	697,963
Servicios Oficiales	480,689	159,000	639,689	44,683	44,683	595,006
Otros Servicios Generales	1,435,070	395,242	1,830,312	439,305	122,540	1,391,007
Total del Gasto Hoja 1	78,932,603	39,679,688	118,612,291	19,699,058	17,609,224	98,913,233

Informe de Avance de Gestión Financiera del Primer Trimestre del 2026

Informe de Avance de Gestión Financiera Primer Trimestre 2026

Sector Paraestatal Museo de Historia Mexicana
Estado Analítico del Ejercicio del presupuesto de Egresos
Clasificación por objeto del Gasto (Capítulo y Concepto)
(pesos)

Del 1 de Enero al 31 de Marzo 2026

Concepto	Egresos					
	Aprobado 1	Ampliaciones/ (Reducciones) 2	Egresos Modificado 3=(1+2)	Devengado 4	Pagado 5	Subejercicio 6=(3-4)
Transferencias, Asignaciones, Subsidios y Otras Ayudas	0	0	0	0	0	0
Transferencias Internas y Asignaciones al Sector Público	0	0	0	0	0	0
Transferencias al Resto del Sector Público	0	0	0	0	0	0
Subsidios y Subvenciones	0	0	0	0	0	0
Ayudas Sociales	0	0	0	0	0	0
Pensiones y Jubilaciones	0	0	0	0	0	0
Transferencias a Fideicomisos, Mandatos y Análogos	0	0	0	0	0	0
Transferencias a la Seguridad Social	0	0	0	0	0	0
Donativos	0	0	0	0	0	0
Transferencias al Exterior	0	0	0	0	0	0
Bienes Muebles, Inmuebles e Intangibles	0	14,654,949	14,654,949	101,990	72,178	14,552,959
Mobiliario y Equipo de Administración	0	2,555,000	2,555,000	29,812	0	2,525,188
Mobiliario y Equipo Educativo y Recreativo	0	820,000	820,000	0	0	820,000
Equipo e Instrumental Médico y de Laboratorio	0	0	0	0	0	0
Vehículos y Equipo de Transporte	0	0	0	0	0	0
Equipo de Defensa y Seguridad	0	0	0	0	0	0
Maquinaria, Otros Equipos y Herramientas	0	10,118,000	10,118,000	0	0	10,118,000
Activos Biológicos	0	0	0	0	0	0
Bienes Inmuebles	0	0	0	0	0	0
Activos Intangibles	0	1,161,949	1,161,949	72,178	72,178	1,089,771
Inversión Pública	0	0	0	0	0	0
Obra Pública en Bienes de Dominio Público	0	0	0	0	0	0
Obra Pública en Bienes Propios	0	0	0	0	0	0
Proyectos Productivos y Acciones de Fomento	0	0	0	0	0	0
Total del Gasto Hoja 1+2	78,932,603	54,334,637	133,267,240	19,801,048	17,681,402	113,466,192

Informe de Avance de Gestión Financiera Primer Trimestre 2026

Informe de Avance de Gestión Financiera del Primer Trimestre del 2026

Sector Paraestatal Museo de Historia Mexicana

Estado Analítico del Ejercicio del presupuesto de Egresos

Clasificación por objeto del Gasto (Capítulo y Concepto)

(pesos)

Del 1 de Enero al 31 de Marzo 2026

Concepto	Egresos					
	Aprobado 1	Ampliaciones/ (Reducciones) 2	Egresos Modificado 3=(1+2)	Devengado 4	Pagado 5	Subejercicio 6=(3-4)
Inversiones Financieras y Otras Provisiones	0	0	0	0	0	0
Inversiones para el Fomento de Actividades Productivas	0	0	0	0	0	0
Acciones y Participaciones de Capital	0	0	0	0	0	0
Compra de Títulos y Valores	0	0	0	0	0	0
Concesión de Préstamos	0	0	0	0	0	0
Inversiones en Fideicomiso y Mandatos	0	0	0	0	0	0
Otras Inversiones Financieras	0	0	0	0	0	0
Provisiones para Contingencias y otras Erogaciones Especiales	0	0	0	0	0	0
Participaciones y Aportaciones	0	0	0	0	0	0
Participaciones	0	0	0	0	0	0
Aportaciones	0	0	0	0	0	0
Convenios	0	0	0	0	0	0
Deuda Pública	0	0	0	0	0	0
Amortización de la Deuda Pública	0	0	0	0	0	0
Intereses de la Deuda Pública	0	0	0	0	0	0
Comisión de la Deuda Pública	0	0	0	0	0	0
Gastos de la deuda Pública	0	0	0	0	0	0
Costo por Coberturas	0	0	0	0	0	0
Apoyos Financieros	0	0	0	0	0	0
adeudos de Ejercicios Fiscales Anteriores (Adefas)	0	0	0	0	0	0
Total del Gasto Hoja 1+2+3	78,932,603	54,334,637	133,267,240	19,801,048	17,681,402	113,466,192

Informe de Avance de Gestión Financiera Primer Trimestre 2026

Informe de Avance de Gestión Financiera del Primer Trimestre del 2026						
Sector Paraestatal Museo de Historia Mexicana						
Estado Analítico del Ejercicio del Presupuesto de Egresos						
Clasificación Económica (por Tipo de Gasto)						
Del 1 de Enero al 31 de Marzo 2026						
Concepto	Egresos					
	Aprobado 1	Ampliaciones/ (Reducciones) 2	Egresos Modificado 3 = (1+2)	Devengado 4	Pagado 5	Subejercicio 6=(3-4)
Gasto Corriente	78,932,603	39,679,688	118,612,291	19,699,058	17,609,224	98,913,233
Gasto de Capital	0	14,654,949	14,654,949	101,990	72,178	14,552,959
Amortización de la Deuda y Disminución de Pasivos	0	0	0	0	0	0
Pensiones y Jubilaciones	0	0	0	0	0	0
Participaciones	0	0	0	0	0	0
Total del Gasto	78,932,603	54,334,637	133,267,240	19,801,048	17,681,402	113,466,192

Informe de Avance de Gestión Financiera Primer Trimestre 2026

Informe de Avance de Gestión Financiera del Primer Trimestre del 2026

Sector Paraestatal Museo de Historia Mexicana

Estado Analítico del Ejercicio del Presupuesto de Egresos

Clasificación Funcional (Finalidad y Función)

Del 1 de Enero al 31 de Marzo 2026

Concepto	Egresos					
	Aprobado 1	Ampliaciones/ (Reducciones) 2	Egresos Modificado 3=(1+2)	Devengado 4	Pagado 5	Subejercido 6=(3-4)
Gobierno	0	0	0	0	0	0
legislación	0	0	0	0	0	0
Justicia	0	0	0	0	0	0
Coordinación Política de Gobierno	0	0	0	0	0	0
Relaciones Exteriores	0	0	0	0	0	0
Asuntos Financieros y Hacendarios	0	0	0	0	0	0
Seguridad Nacional	0	0	0	0	0	0
Asuntos de orden Público y Seguridad Interior	0	0	0	0	0	0
Otros Servicios Generales	0	0	0	0	0	0
Desarrollo Social	78,932,603	54,334,637	133,267,240	19,801,048	17,681,402	113,466,192
Protección Ambiental	0	0	0	0	0	0
Vivienda y Servicios de la Comunidad	0	0	0	0	0	0
Salud	0	0	0	0	0	0
Recreación Cultura y otras Manifestaciones Sociales	78,932,603	54,334,637	133,267,240	19,801,048	17,681,402	113,466,192
Educación Protección Social	0	0	0	0	0	0
Otros Asuntos Sociales	0	0	0	0	0	0
Desarrollo Económico	0	0	0	0	0	0
Asuntos Económicos, Comerciales y Laborales en General	0	0	0	0	0	0
Agropecuaria, Silvicultura, Pesca y Caza	0	0	0	0	0	0
Combustibles y Energía	0	0	0	0	0	0
Minería, Manufacturas y Construcción	0	0	0	0	0	0
Transporte	0	0	0	0	0	0
Comunicaciones	0	0	0	0	0	0
Turismo	0	0	0	0	0	0
Ciencia, Tecnología e Innovación	0	0	0	0	0	0
Otras Industrias y otros Asuntos Económicos	0	0	0	0	0	0
Otras no Clasificadas en Funciones Anteriores	0	0	0	0	0	0
Transacciones de la Deuda Pública/Costo Financiero de la Deuda	0	0	0	0	0	0
Transferencias y Aportaciones entre Diferentes Niveles y Ordenes de Gobierno	0	0	0	0	0	0
Saneamiento del Sistema Financiero	0	0	0	0	0	0
Adeudos de Ejercicios Fiscales Anteriores	0	0	0	0	0	0
Total del Gasto	78,932,603	54,334,637	133,267,240	19,801,048	17,681,402	113,466,192

Informe de Avance de Gestión Financiera Primer Trimestre 2026

Informe de Avance de Gestión Financiera del Primer Trimestre del 2026 Sector Paraestatal Museo de Historia Mexicana Endeudamiento Neto Del 1 de enero al 31 de marzo 2026			
Identificación del Crédito o Instrumento	Colocación	Amortización	Endeudamiento neto
	A	B	C=A-B
Créditos Bancarios			
NO APLICA			
Total de Créditos Bancarios			
Otros Instrumentos de Deuda			
NO APLICA			
Total de otros Instrumentos de Deuda			
TOTAL			



Informe de Avance de Gestión Financiera Primer Trimestre 2026

Informe de Avance de Gestión Financiera del Primer Trimestre del 2026		
Sector Paraestatal Museo de Historia Mexicana		
Intereses de la Deuda		
Del 1 de enero al 31 de marzo 2026		
Identificación del Crédito o Instrumento	Devengados	Pagados
Créditos Bancarios		
NO APLICA		
Total de Créditos Bancarios		
Otros Instrumentos de Deuda		
NO APLICA		
Total de otros Instrumentos de Deuda		
TOTAL		

Informe de Avance de Gestión Financiera Primer Trimestre 2026

**Informe de Avance de Gestión Financiera del Primer Trimestre del 2026
Sector Paraestatal Museo de Historia Mexicana
Indicadores de postura Fiscal
Del 1 de Enero al 31 de Marzo 2026**

Concepto	Estimado	Devengado	Pagado ³
I. Ingresos Presupuestarios (1=1+2)	78,932,603	27,896,771	27,214,479
1. Ingresos del Gobierno Entidad Federativa ¹	0	0	0
2. Ingresos Sector Paraestatal ¹	78,932,603	27,896,771	27,214,479
II. Egresos Presupuestarios (II=3+4)	78,932,603	19,801,048	17,681,402
3. Egresos del Gobierno de la Entidad Federativa ²	0	0	0
4. Egresos del Sector Paraestatal ¹	78,932,603	19,801,048	17,681,402
III. Balance presupuestario (Superávit o Déficit) (III=I-III)	0	8,095,723	9,533,077
Concepto	Estimado	Devengado	Pagado ³
III. Balance presupuestario (Superávit o Déficit)	0	8,095,723	9,533,077
IV. Intereses, Comisiones y Gastos de Deuda	0	0	0
V. Balance Primario (Superávit o Déficit) (V=III-IV)	0	8,095,723	9,533,077
Concepto	Estimado	Devengado	Pagado ³
A. Financiamiento			
Amortización de la Deuda			
C. Endeudamiento o desendeudamiento (C=A-B)	0	0	0

¹ Los Ingresos que se presentan son los ingresos presupuestarios totales sin incluir ingresos por financiamiento. Los Ingresos del Gobierno de la Entidad Federativa corresponden a los del Poder Ejecutivo, Legislativo Judicial y Autónomos.

² Los egresos que se presentan son los egresos presupuestarios totales sin incluir los egresos por amortización. Los egresos del Gobierno de la Entidad Federativa corresponden a los del Poder Ejecutivo, Legislativo, Judicial y órganos Autónomos.

³ Para Ingresos se reportan los ingresos recaudados; para egresos se reportan los egresos pagados.

Información Programática

Informe de Avance de Gestión Financiera Primer Trimestre 2026

Informe de Avance de Gestión Financiera Primer Trimestre 2026

MUSEO DE HISTORIA MEXICANA

Gasto por Categoría Programática


Del 1 de Enero al 31 de Marzo de 2026

(Cifras en Pesos)


Concepto	Egresos					Subejercicio
	Aprobado	Ampliaciones/ (Reducciones)	Modificado	Devengado	Pagado	
Programas	78,932,603	54,334,637	133,267,240	19,801,048	17,681,402	113,466,192
Subsidios: Sector Social y Privado o Entidades Federativas y Municipios	0	0	0	0	0	0
Subsidios sujetos a Reglas de Operación	0	0	0	0	0	0
Subsidios sujetos a Lineamientos de Operación	0	0	0	0	0	0
Bienes, Servicios e Infraestructura Pública	0	0	0	0	0	0
Provisión de Bienes Públicos	0	0	0	0	0	0
Prestación de Servicios Públicos	0	0	0	0	0	0
Proyectos de Inversión en Infraestructura y Obra Pública	0	0	0	0	0	0
Desempeño de las Funciones de Gobierno	78,932,603	54,334,637	133,267,240	19,801,048	17,681,402	113,466,192
Funciones de las Fuerzas Armadas	0	0	0	0	0	0
Fomento, Promoción y Servicios para el Desarrollo Económico y Social	78,932,603	54,334,637	133,267,240	19,801,048	17,681,402	113,466,192
Regulación y supervisión	0	0	0	0	0	0
Atención a desastres por eventos naturales	0	0	0	0	0	0
Articulación, coordinación e instrumentación de políticas públicas	0	0	0	0	0	0
Investigación y desarrollo	0	0	0	0	0	0
Servicios de protección y conservación ambiental	0	0	0	0	0	0
Administrativos y de Apoyo a la Gestión Presupuestaria	0	0	0	0	0	0
Apoyo para el desarrollo de las funciones de gobierno	0	0	0	0	0	0
Apoyo al buen gobierno y mejoramiento de la gestión	0	0	0	0	0	0
Provisiones y reasignaciones presupuestarias específicos	0	0	0	0	0	0
Operaciones ajenas	0	0	0	0	0	0
Compromisos, Cumplimiento de Obligaciones y otras Aportaciones	0	0	0	0	0	0
Participaciones a entidades federativas y municipios	0	0	0	0	0	0
Costo financiero, deuda o apoyos a deudores y ahorradores de la banca	0	0	0	0	0	0
Adeudos de ejercicios fiscales anteriores (ADEFAS)	0	0	0	0	0	0

Informe de Avance de Gestión Financiera Primer Trimestre 2026

Aportaciones Federales	0	0	0	0	0	0
Pensiones y jubilaciones	0	0	0	0	0	0
Obligaciones de cumplimiento de resolución jurisdiccional	0	0	0	0	0	0
Aportaciones a la seguridad social	0	0	0	0	0	0
Aportaciones a fondos de estabilización	0	0	0	0	0	0
Aportaciones a fondos de inversión y reestructura de pensiones	0	0	0	0	0	0
Total del Egreso	78,932,603	54,334,637	133,267,240	19,801,048	17,681,402	113,466,192



C.P. Ignacio Noé Gámez Segundo
Encargado del Despacho de la Dirección de
Administración y Finanzas



C.P. Alfonso Estrada Balderas
Analista Contable y Presupuestos

Programas y Proyectos de Inversión

Indicadores de Resultado



Informe de Avance de Gestión Financiera Primer Trimestre 2025

C1. PATRIMONIO DEL ACERVO HISTÓRICO CONSERVADO									
ACTIVIDADES (Proceso)	ALCI. IMPLEMENTACIÓN DE PROGRAMA DE RESGUARDO Y CONSERVACIÓN DEL ACERVO HISTÓRICO	PORCENTAJE DE CUMPLIMIENTO DE PROGRAMA DE RESGUARDO Y CONSERVACIÓN	100.00	100.00	100.00	100.00	100.00	100.00	PROGRAMA DE CALIBRACIÓN, PROGRAMA DE MANTENIMIENTO PERMANENTE Y EXPOSICIONES TEMPORALES, BITÁCORA DE MANTENIMIENTO DE PIZAS EXPOSICIÓN PERMANENTE, EXPOSICIÓN TEMPORAL, REGISTRO DE CONDICIONES AMBIENTALES, COLECCIONES CASTAS - MARBILES, SISTEMA DE TEMPERATURA Y HUMEDAD, REPORTES DE HUMEDAD, REPORTES DE INDICADORES CE / COORDINACIÓN DE EXPOSICIONES
									CONTAR CON RECURSOS HUMANOS, MATERIALES, FINANCIEROS Y TECNOLÓGICOS ADECUADOS
ACTIVIDADES (Proceso)	AZC1. MONITOREO DE CONDICIONES AMBIENTALES (TEMPERATURA, HUMEDAD E ILUMINACIÓN)	PORCENTAJE DE ACCIONES DE MONITOREO REALIZADAS	100.00	100.00	100.00	100.00	100.00	100.00	PROGRAMA DE CALIBRACIÓN, PROGRAMA DE MANTENIMIENTO PERMANENTE Y EXPOSICIONES TEMPORALES, BITÁCORA DE MANTENIMIENTO DE PIZAS EXPOSICIÓN PERMANENTE, EXPOSICIÓN TEMPORAL, REGISTRO DE CONDICIONES AMBIENTALES, COLECCIONES CASTAS - MARBILES, SISTEMA DE TEMPERATURA Y HUMEDAD, REPORTES DE HUMEDAD, REPORTES DE INDICADORES CE / COORDINACIÓN DE EXPOSICIONES
									CONTAR CON RECURSOS HUMANOS, MATERIALES, FINANCIEROS Y TECNOLÓGICOS ADECUADOS
C2. EXPOSICIONES TEMPORALES PRESENTADAS									
ACTIVIDADES (Proceso)	ALC2. ELABORACIÓN DE PROGRAMACIÓN DE EXPOSICIONES	PORCENTAJE DE PROGRAMACION REALIZADAS	100.00	100.00	100.00	100.00	100.00	100.00	PROGRAMA DE EXPOSICIONES TEMPORALES / COORDINACIÓN DE EXPOSICIONES, REPORTES DE INDICADORES DE CALIDAD
									CONTAR CON RECURSOS HUMANOS, MATERIALES, FINANCIEROS Y TECNOLÓGICOS ADECUADOS
ACTIVIDADES (Proceso)	AZC2. REALIZACIÓN DE PLANOS DE DISEÑO MUSEOGRAFICO	PORCENTAJE DE PLANOS DE DISEÑO MUSEOGRAFICO REALIZADOS	100.00	100.00	100.00	100.00	100.00	100.00	PLANO MUSEOGRAFICO, REPORTES DE INDICADORES CE / COORDINACIÓN DE EXPOSICIONES
									CONTAR CON RECURSOS HUMANOS, MATERIALES, FINANCIEROS Y TECNOLÓGICOS ADECUADOS
ACTIVIDADES (Proceso)	AZC3. REALIZACIÓN DE MONTAJE DE EXPOSICIÓN	PORCENTAJE DE MONTAJES REALIZADOS	100.00	100.00	100.00	100.00	100.00	100.00	PRODUCCIÓN MUSEOGRAFICA, REPORTES DE INDICADORES CE / COORDINACIÓN DE EXPOSICIONES
									CONTAR CON RECURSOS HUMANOS, MATERIALES, FINANCIEROS Y TECNOLÓGICOS ADECUADOS
C3. VISITAS ESCOLARES ATENDIDAS									
ACTIVIDADES (Proceso)	ALC3. ENVÍO DE INVITACIONES A MAESTROS DE ESCUELAS DE PREESCOLAR, PRIMARIA, SECUNDARIA Y MEDIA SUPERIOR	PORCENTAJE DE INVITACIONES ENVIADAS	100.00	100.00	100.00	100.00	100.00	100.00	BASE DE DATOS Y REPORTES DE MAILCHIMP, BITÁCORA DE INVITACIONES CEAP / COORDINACIÓN EDUCATIVA Y ATENCIÓN A VISITANTES
									CONTAR CON RECURSOS HUMANOS, MATERIALES, FINANCIEROS Y TECNOLÓGICOS ADECUADOS
ACTIVIDADES (Proceso)	AZC3. REALIZACIÓN DE AGENDA DE VISITAS ESCOLARES	PORCENTAJE DE VISITAS ESCOLARES AGENDADAS	100.00	100.00	100.00	100.00	100.00	100.00	BASE DE DATOS DEL SISTEMA DE VISITAS ESCOLARES Y REPORTES DE INDICADORES DE CEAP / COORDINACIÓN EDUCATIVA Y ATENCIÓN A VISITANTES
									CONTAR CON LOS RECURSOS FINANCIEROS, MATERIALES, TECNOLÓGICOS Y HUMANOS

Informe de Avance de Gestión Financiera Primer Trimestre 2025

CL. CAPACITACIÓN IMPARTIDA (CURSOS, TALLERES, CONFERENCIAS)		CAPACITACIONES PROGRAMADAS / (CAPACITACIONES PROGRAMADAS) * 100		TRIMESTRAL	100.00	107.20	100.00	100.00	100.00	100.00	PROGRAMA ANUAL DE EVENTOS AUTORIZADO, CALENDARIO MENSUAL DE EVENTOS, REPORTES DE INDICADORES / COORDINACIÓN DE COMUNICACIÓN Y EVENTOS	CONTAR CON RECURSOS HUMANOS, MATERIALES, FINANCIEROS Y TECNOLÓGICOS ADECUADOS
ACTIVIDADES (Procesos)	ALCL. ELABORACIÓN DE PROGRAMA DE CAPACITACIONES A IMPARTIR	PORCENTAJE DE CAPACITACIONES PROGRAMADAS	(CAPACITACIONES PROGRAMADAS / CAPACITACIONES PROGRAMADAS) * 100	TRIMESTRAL	100.00	107.20	100.00	100.00	100.00	100.00	PROGRAMA ANUAL DE EVENTOS AUTORIZADO, CALENDARIO MENSUAL DE EVENTOS, REPORTES DE INDICADORES / COORDINACIÓN DE COMUNICACIÓN Y EVENTOS	CONTAR CON RECURSOS HUMANOS, MATERIALES, FINANCIEROS Y TECNOLÓGICOS ADECUADOS
	ALCL. INVITACIÓN A PONENTES	PORCENTAJE DE INVITACIONES PROPUESTAS ACEPTADAS	(INVITACIONES PROPUESTAS ACEPTADAS / INVITACIONES PROPUESTAS REALIZADAS) * 100	TRIMESTRAL	100.00	80.00	100.00	100.00	100.00	100.00	BITÁCORA DE INVITACIONES PROPUESTAS, CALENDARIO MENSUAL DE EVENTOS, REPORTES DE INDICADORES DE CCE / COORDINACIÓN DE COMUNICACIÓN Y EVENTOS	CONTAR CON RECURSOS HUMANOS, MATERIALES, FINANCIEROS Y TECNOLÓGICOS ADECUADOS Y CON ESPECIALISTAS PARA CADA TEMA
	ALCL. DIFUSIÓN DE LA CAPACITACIÓN	PORCENTAJE DE MEDIOS DE DIFUSIÓN PROPUESTAS ACEPTADAS	(MEDIOS DE DIFUSIÓN / MEDIOS DE DIFUSIÓN PROGRAMADOS) * 100	TRIMESTRAL	100.00	100.00	100.00	100.00	100.00	100.00	MATRIZ DE COMUNICACIÓN, REPORTE DE DIFUSIÓN, REPORTES DE INDICADORES DE CCE / COORDINACIÓN DE COMUNICACIÓN Y EVENTOS	CONTAR CON RECURSOS HUMANOS, MATERIALES, FINANCIEROS Y TECNOLÓGICOS ADECUADOS
	ALCL. INSCRIPCIÓN DE PARTICIPANTES EN CURSOS CON COSTO	PORCENTAJE DE INSCRIPCIONES POR CURSO CALENDARIZADO	(INSCRITOS A CURSOS / CURSOS CALENDARIZADOS)	TRIMESTRAL	0.00	33.64	100.00	0.00	0.00	0.00	100.00	MATRIZ DE COMUNICACIÓN, REPORTE DE DIFUSIÓN, REPORTES DE INDICADORES DE CCE / COORDINACIÓN DE COMUNICACIÓN Y EVENTOS
CS. EVENTOS DE DIVULGACIÓN REALIZADOS (DANZA, TEATRO, MÚSICA, CONCURSOS, MUESTRAS Y PRESENTACIONES DE LIBROS)		EVENTOS PROGRAMADOS / (EVENTOS PROGRAMADOS) * 100		TRIMESTRAL	100.00	100.00	100.00	100.00	100.00	100.00	PROGRAMA ANUAL DE EVENTOS AUTORIZADO, CALENDARIO MENSUAL DE EVENTOS, REPORTES DE INDICADORES DE CCE / COORDINACIÓN DE COMUNICACIÓN Y EVENTOS	CONTAR CON RECURSOS HUMANOS, MATERIALES, FINANCIEROS Y TECNOLÓGICOS ADECUADOS
ACTIVIDADES (Procesos)	ALCS. ELABORACIÓN DE PROGRAMA DE EVENTOS A REALIZAR	PORCENTAJE DE EVENTOS PROGRAMADOS	(EVENTOS PROGRAMADOS / EVENTOS PROGRAMADOS) * 100	TRIMESTRAL	100.00	100.00	100.00	100.00	100.00	100.00	PROGRAMA ANUAL DE EVENTOS AUTORIZADO, CALENDARIO MENSUAL DE EVENTOS, REPORTES DE INDICADORES DE CCE / COORDINACIÓN DE COMUNICACIÓN Y EVENTOS	CONTAR CON RECURSOS HUMANOS, MATERIALES, FINANCIEROS Y TECNOLÓGICOS ADECUADOS
	ALCS. INVITACIÓN A PRESENTACIONES	PORCENTAJE DE INVITACIONES PROPUESTAS ACEPTADAS	(INVITACIONES PROPUESTAS ACEPTADAS / INVITACIONES PROPUESTAS REALIZADAS) * 100	TRIMESTRAL	100.00	100.00	100.00	100.00	100.00	100.00	BITÁCORA DE INVITACIONES PROPUESTAS, CALENDARIO MENSUAL DE EVENTOS, REPORTES DE INDICADORES DE CCE / COORDINACIÓN DE COMUNICACIÓN Y EVENTOS	CONTAR CON RECURSOS HUMANOS, MATERIALES, FINANCIEROS Y TECNOLÓGICOS ADECUADOS
	ALCS. DIFUSIÓN DE LOS EVENTOS	PORCENTAJE DE DIFUSIÓN REALIZADA	(DIFUSIÓN REALIZADA / DIFUSIÓN PROGRAMADA) * 100	TRIMESTRAL	100.00	100.00	100.00	100.00	100.00	100.00	MATRIZ DE COMUNICACIÓN, REPORTE DE DIFUSIÓN, REPORTES DE INDICADORES DE CCE / COORDINACIÓN DE COMUNICACIÓN Y EVENTOS	CONTAR CON RECURSOS HUMANOS, MATERIALES, FINANCIEROS Y TECNOLÓGICOS ADECUADOS
	OBSERVACIONES											

CL La cantidad de exposiciones actualizadas fueron menores a las del año anterior. Se solicita un ajuste de metas a 20,000 asistentes promedio.
 CS Se conto con un gran numero de visitantes en eventos al exterior de museo durante la época de semana santa.
 ALCL ALCS se emision menos invitaciones debido al periodo vacacional de semana santa por consecuencia se recibieron una menor cantidad de vistas escolares.
 ALCL La formula meta en azul pero se ajusto la meta, revisar el formato condicional.

Anexos

Informe de Avance de Gestión Financiera Primer Trimestre 2025

Informe de Avance de Gestión Financiera del Primer Trimestre del 2026 Relación de Bienes Muebles que Componen el Patrimonio al 31 de Marzo de 2026 (Pesos) Museo de Historia Mexicana		
Código	Descripción del Bien Mueble	Valor en Libros
-	Mobiliario y Equipo de Administración	32,629,725
-	Mobiliario Educativo y Recreativo	23,910,100
-	Equipo de Transporte	1,386,005
-	Equipo e Instrumental Médico	93,032
-	Equipo de Defensa y Seguridad	660,200
-	Maquinaria Otros Equipos y Herramientas	20,310,601
-	Colecciones, Obras de Arte y Objetos Valiosos	87,392,692

Informe de Avance de Gestión Financiera Primer Trimestre 2025

Informe de Avance de Gestión Financiera del Primer Trimestre del 2026 Relación de Bienes Inmuebles que Componen el Patrimonio al 31 de marzo de 2026 (Pesos) Museo de Historia Mexicana		
Código	Descripción del Bien Inmueble	Valor en Libros
-	Edificio MUNE	220,790,137

Informe de Avance de Gestión Financiera Primer Trimestre 2025

Informe de Avance de Gestión Financiera del Primer Trimestre del 2026 Relación de Cuentas Bancarias Productivas Específicas al 31 de Marzo de 2026 Museo de Historia Mexicana		
Fondo, Programa o Convenio	Datos de la Cuenta Bancaria	
	Institución Bancaria	Número de Cuenta
Programa	BBVA	175846730
Programa	BBVA	175847532
Programa	BBVA	184435168
Programa	BBVA	190306894
Programa	BBVA	102413329
Programa	BBVA	102942836
Programa	BBVA	112386488
Programa	BBVA	120564699
Programa	BBVA	124404033
Programa	BBVA	124950135
Programa	BBVA	126510736
Fondo	BBVA	175846730
Fondo	BBVA	175847532
Fondo	BBVA	102413329
Fondo	BBVA	112386488
Fondo	BBVA	120564699

Relación de esquemas bursátiles y de coberturas financieras

Formato libre

(Artículo 46, último párrafo LGCG)

NO APLICA

Ley de Disciplina Financiera

Informe de Avance de Gestión Financiera Primer Trimestre 2025

Museo de Historia Mexicana
Informe de Avance de Gestión Financiera del Primer Trimestre del 2026
Estado de Situación Financiera Detallada-LDF
Del 1 de Enero al 31 de Marzo 2026
(Pesos)

Concepto	31 de marzo 2026	31 de diciembre 2025	Concepto	31 de marzo 2026	31 de diciembre 2025
ACTIVO			PASIVO		
Activo Circulante			Pasivo Circulante		
a) Efectivo y Equivalentes(a=a1+a2+a3+a4+a5+a6+a7)	80,255,542	80,823,671	a. Cuentas Por Pagar a Corto Plazo(a=a1+a2+a3+a4+a5+a6+a7+a8+a9)	3,582,917	11,625,660
a1) Efectivo	95,993	115,899	a1) Servicios Personales Por Pagar a Corto Plazo	11,190	3,871,467
a2) Bancos/tesorería	5,083,060	2,580,540	a2) Proveedores por Pagar a Corto Plazo	1,006,610	5,201,686
a3) Bancos/Dependencias y Otros	0	0	a3) Contratistas por obras Públicas por pagar a Corto Plazo	0	0
a4) Inversiones temporales (hasta 3 meses)	75,076,489	78,127,232	a4) Participaciones y Aportaciones por Pagar a Corto plazo	0	0
a5) Depósitos de Fondos de terceros	0	0	a5) Transferencias Otorgadas por Pagar a Corto Plazo	0	0
a6) Depósitos de Fondos de Terceros en Garantía y/o Administración	0	0	a6) Intereses, Comisiones y Otros Gastos de la Deuda Pública por pagar a Corto Plazo	0	0
a7) Otros Efectivos Equivalentes	0	0	a7) Retenciones y Contribuciones por pagar a Corto Plazo	2,565,284	2,552,507
			a8) Devoluciones de la Ley de Ingresos por Pagar a Corto Plazo	0	0
			a9) Otras Cuentas por Pagar a Corto plazo	(167)	0
b) Derechos a Recibir Efectivo y Equivalentes(b=b1+b2+b3+b4+b5+b6+b7)	704,528	273,688	b. Documentos por Pagar a Corto Plazo	0	0
b1) Inversiones Financieras a Corto Plazo	0	0	b1) Documentos Comerciales por Pagar a Corto Plazo	0	0
b2) Cuentas por Cobrar a Corto Plazo	682,453	273,688	b2) Documentos Comerciales por pagar a Corto plazo	0	0
b3) Deudores Diversos por Cobrar a Corto Plazo	22,075	0	b3) Otros Documentos por Pagar a Corto Plazo	0	0
b4) Ingresos por recuperar a Corto Plazo	0	0			
b5) Préstamos otorgados a Corto Plazo	0	0	c. Porción a Corto Plazo de la Deuda Pública a Largo Plazo (c= c1+c2)	0	0
b6) Préstamos otorgados a Corto Plazo	0	0	c1) Porción a Corto Plazo de la Deuda Pública	0	0
b7) Otros Derechos a Recibir Efectivo y Equivalentes a Corto Plazo	0	0	c2) Porción a Corto Plazo de Arrendamiento Financiero	0	0
			d. Títulos y Valores a Corto Plazo		
			e. Pasivos Diferidos a Corto Plazo (de=e1+e2+e3)	0	0
			e1) Ingresos Cobrados por Adelantado a Corto Plazo	0	0
			e2) Intereses Cobrados por Adelantado a Corto Plazo	0	0
			e3) Otros pasivos Diferidos a Corto Plazo	0	0
c) Derechos a Recibir Bienes o Servicios(c=c1+c2+c3+c4+c5+c6+c7)	0	0	f. Fondos y Bienes de Terceros en Garantía y/o Administración a Corto Plazo	0	0
c1) Anticipo a Proveedores por Adquisición de Bienes y Prestación de Servicios a Corto Plazo	0	0	(f=f1+f2+f3+f4+f5+f6)		
c2) Anticipo a Proveedores por Adquisición de Bienes Inmuebles y Muebles a Corto Plazo	0	0	f1) Fondos de Garantía a Corto plazo	0	0

Informe de Avance de Gestión Financiera Primer Trimestre 2025

c3) Anticipo a proveedores por Adquisición de Bienes Intangibles a Corto Plazo	0	0	f2) Fondos de Administración a Corto Plazo	0	0
c4) Anticipo a Contratistas por Obras Públicas a Corto Plazo	0	0	f3) Fondos de Contingencia a Corto Plazo	0	0
c5) otros Derechos a Recibir Bienes y Servicios a Corto Plazo	0	0	f4) Fondos de Fideicomiso Mandatos y Contratos Análogos a Corto Plazo	0	0
d) Inventarios(d=d1++d2+d3+d4+d5)	0	0	f5) Otros Fondos de terceros en Garantía y/o Administración a Corto Plazo	0	0
d1) Inventario de Mercancías por Venta	0	0	f6) Valores y Bienes de garantía a Corto Plazo	0	0
d2) Inventario de Mercancías Terminadas	0	0	g. Provisiones a Corto Plazo (g-g1+g2+g3)	0	0
d3) Inventario de Mercancías en Proceso	0	0	g1) Provisión para demandas y Juicios	0	0
d4) Inventario de Materias Primas, Materiales y Suministros para Producción	0	0	g2) Provisión para Contingencias a Corto plazo	0	0
d5) Bienes en Tránsito	0	0	g3) Otras Provisiones a Corto Plazo	0	0
e) Almacenes	0	0	h. Otros Pasivos a Corto Plazo (h=h1+h2+h3)	33,022	30,426
f) Estimación por Pérdida o Deterioro de Activos Circulantes = (f1+f2)	0	0	h1) Ingresos por Clasificar	0	0
f1) Estimaciones para Cuentas Incobrables por Derechos a Recibir Efectivo o Equivalentes	0	0	h2) Recaudación por Participar	0	0
f2) Estimación por Deterioro de Inventarios	0	0	h3) Otros pasivos Circulantes	33,022	30,426
g) Otros Activos Circulantes	10,801	10,801	IIA. Total de Pasivo Circulante (IIA= a+b+c+d+e+f+g+h)	\$3,615,939	\$11,656,086
g1) Valores en Garantía	10,801	10,801	Pasivo No Circulante		
g2) Bienes en Garantía (excluye depósitos de fondos)	0	0	a. Cuentas por Pagar a Largo Plazo	0	0
g3) Bienes Derivados de Embargos, Decomisos, Aseguramientos y Dación en Pago	0	0	b. Documentos por Pagar a Largo Plazo	0	0
g4) Adquisición con fondos de Terceros	0	0	c. Deuda Pública a Largo Plazo	0	0
IA. Total de Activos Circulantes (IA = a+b+c+d+e+f+g)	80,970,871	81,108,160	d. Pasivos Diferidos a Largo Plazo	0	0
Activo No Circulante			e. Fondos y Bienes de Terceros en Garantía y/o en Administración a Largo Plazo	0	0
a. Inversiones Financieras a Largo Plazo	0	0	f. Provisiones a Largo Plazo	10,359,521	10,359,521
b. Derechos a Recibir Efectivo o Equivalentes a Largo Plazo	0	0	IIB. Total de Pasivos No Circulantes (IIB=a+b+c+d+e+f)	\$10,359,521	\$10,359,521
c. Bienes Inmuebles, Infraestructura y Construcciones en Proceso	220,790,137	220,790,137	II. Total del Pasivo (II=IIA+IIB)	\$13,975,460	\$22,015,607
d. Bienes Muebles	166,382,355	166,352,543	HACIENDA PÚBLICA/PATRIMONIO		
e. Activos Intangibles	6,804,428	6,732,250	IIIA. Hacienda Pública / Patrimonio Contribuido (IIIA=a+b+c+d)	\$276,443,824	\$276,443,824
f. Depreciación, Deterioro y Amortización Acumulada de Bienes	(215,707,487)	(213,385,702)	a. Aportaciones	248,957,500	248,957,500
g. Activos Diferidos	0	0	b. Donaciones de Capital	7,570,111	7,570,111
h. Estimación por Pérdida o Deterioro de Activos no Circulantes	0	0	c. Actualización de la Hacienda Pública / Patrimonio	19,916,213	19,916,213
i. Otros Activos no Circulantes	0	0	IIIB. Hacienda Pública/ Patrimonio Generado (IIIB=a+b+c+d+e)	(\$34,698,934)	(\$40,381,997)
IB. Total de Activos no Circulantes (IB= a+b+c+d+e+f+g+h+i)	\$178,269,433	\$180,489,228	a. Resultados del Ejercicio (Ahorro / Desahorro)	5,684,595	(7,649,692)
			b. Resultados de Ejercicios Anteriores	(33,892,173)	(26,240,949)
			c. Revalúos	0	0
			d. Reservas	0	0

Informe de Avance de Gestión Financiera Primer Trimestre 2025

			e. Rectificaciones de Resultados de Ejercicios Anteriores	(6,491,356)	(6,491,356)
			IIIC. Exceso o Insuficiencia en la Actualización de La Hacienda Pública / Patrimonio IIIC=(a+b)	\$3,519,954	\$3,519,954
			a. Resultado por Posición Monetaria	3,519,954	3,519,954
			b. Resultado por Tenencia de Activos no Monetarios	0	0
			III: Total Hacienda Pública / Patrimonio (III=IIIA+IIIB+IIIC)	\$245,264,844	\$239,581,781
I. Total del Activo (I=IA+IB)	\$259,240,304	\$261,597,388	IV. Total de Pasivo y Hacienda Pública / Patrimonio (IV=II+III)	\$259,240,304	\$261,597,388

Bajo protesta de decir verdad declaramos que los Estados Financieros y sus Notas son razonablemente correctos y responsabilidad del emisor



C.P. Ignacio Noé Gámez Segundo
Encargado del Despacho de la Dirección de Administración y Finanzas



C.P. Alfonso Estrada Balderas
Analista Contable y Presupuestos

Informe de Avance de Gestión Financiera Primer Trimestre 2025


Museo de Historia Mexicana
Informe de Avance de Gestión Financiera del Primer Trimestre del 2026
Estado Analítico de la Deuda y Otros Pasivos-LDF
Del 1 de Enero al 31 de Marzo 2026 (b)

Denominación de las Deudas	(Pesos)						
	Saldo al 31 de Marzo 2024-1(d)	Disposiciones del Periodo (e)	Amortizaciones del Periodo (f)	Revaluaciones, Reclasificaciones y otros Ajustes (g)	Saldo Final del Periodo (h) H=d+e-f+g	Pago de Intereses del Periodo (i)	Pago de Comisiones y demás costos asociados durante el Periodo
1. Deuda Pública (1=A+B)	0	0	0	0	0	0	0
A. Corto Plazo (A=a1+a2+a3)	0	0	0	0	0	0	0
Deuda Interna	-	-	-	-	0	-	-
a1) Instituciones de Crédito	0	0	0	0	0	0	0
a2) Títulos y Valores:	0	0	0	0	0	0	0
a3) Arrendamientos Financieros	0	0	0	0	0	0	0
B. Largo Plazo (B=b41+b2+b3)	0	0	0	0	0	0	0
b1) Instituciones de Crédito	0	0	0	0	0	0	0
b2) Títulos y Valores:	0	0	0	0	0	0	0
b3) Arrendamientos Financieros	0	0	0	0	0	0	0
2. Otros Pasivos:	22,015,607	26,412,918	34,453,065	0	13,975,460	0	0
3. Total Deuda y Otros Pasivos (3=1+2)	22,015,607	26,412,918	34,453,065	0	13,975,460	0	0
4.- Deuda Contingente 1(informativo)							
A. Deuda Contingente 1	0	0	0	0	0	0	0
B. Deuda Contingente 1	0	0	0	0	0	0	0
C. Deuda Contingente XXX	0	0	0	0	0	0	0
5.- Valor de Instrumentos Bono cupón Cero 2 (informativo)							
A. Instrumento Bono Cupón Cero 1	0	0	0	0	0	0	0
B. Instrumento Bono Cupón Cero 2	0	0	0	0	0	0	0
C. Instrumento Bono Cupón Cero XX	0	0	0	0	0	0	0

1 Se refiere a cualquier financiamiento sin fuente o garantía de pago definida, que sea asumida de manera solidaria o subsidiaria por las entidades Federativas con sus Municipios, organismos descentralizados y empresas en participación estatal mayoritaria y fidecomisos, locales o municipales, y por los Municipios con sus respectivos organismos descentralizados y empresas de participación municipal mayoritaria

2 Se refiere al valor del Bono Cupón Cero que respalda el pago de los Créditos asociados al mismo

Obligaciones a Corto Plazo (k)	Monto Contratado (l)	Plazo Pactado (m)	Tasa de Interés (n)	Comisiones y Costos Relacionados (o)	Tasa Efectiva (p)
6. Obligaciones a Corto Plazo (informativo)					
A. Crédito 1					
B. Crédito 2					
C. Crédito XX					


 C.P. Ignacio Noé Gámez Segundo
 Encargado del Despacho de la Dirección de
 Administración y Finanzas


 C.P. Alfonso Estrada Balderas
 Analista Contable y Presupuestos

Informe de Avance de Gestión Financiera Primer Trimestre 2025

Museo de Historia Mexicana
Informe de Avance de Gestión Financiera del Primer Trimestre del 2026
Informe Analítico de Obligaciones Diferentes de Financiamiento-LDF

Del 1 de enero al 31 de marzo 2026
(Pesos)

Denominación de las Obligaciones Diferentes de Financiamiento (c)	Fecha del Contrato (d)	Fecha de inicio de operación del proyecto (e)	Fecha de vencimiento (f)	Monto de la Inversión pactado (g)	Plazo Pactado (h)	Monto promedio mensual del pago de la contraprestación (i)	Monto promedio mensual del pago de la contraprestación correspondiente al pago de inversión (j)	Monto pagado de la inversión al XX de XXXX de 20XX (k)	Monto pagado de la Inversión actualizado al XX de XXX de 20XX (l)	Salido pendiente por pagar de la inversión al XX de XXXX de 20XX (m-g-l)
A. Asociaciones Público privadas										
(APP's) A=a+b+c+d)	0	0	0	0	0	0	0	0	0	0
a) APP1	0	0	0	0	0	0	0	0	0	0
b) APP2	0	0	0	0	0	0	0	0	0	0
c) APP3	0	0	0	0	0	0	0	0	0	0
d) APP XX	0	0	0	0	0	0	0	0	0	0
B. Otros Instrumentos										
(B=a+b+c+d)	0	0	0	0	0	0	0	0	0	0
a) Otro Instrumento 1	0	0	0	0	0	0	0	0	0	0
b) Otro Instrumento 2	0	0	0	0	0	0	0	0	0	0
c) Otro Instrumento 3	0	0	0	0	0	0	0	0	0	0
d) Otro Instrumento XX	0	0	0	0	0	0	0	0	0	0
C. Total de Obligaciones Diferentes de Financiamiento (C=A+B)	0	0	0	0	0	0	0	0	0	0

C.P. Ignacio Noé Gámez Segundo
Encargado del Despacho de la Dirección de
Administración y Finanzas

C.P. Alfonso Estrada Balderas
Analista Contable y Presupuestos

Informe de Avance de Gestión Financiera Primer Trimestre 2025

Museo de Historia Mexicana
Informe de Avance de Gestión Financiera del Primer Trimestre del 2026
Balance presupuestario LDF-LDF
Del 1 de Enero al 31 de Marzo 2026

Concepto (c)	Estimado/ Aprobado	Devengado	Recaudado/Pagado
A. Ingresos Totales (A=A1+A2+A3)	78,932,603	27,896,771	27,214,479
A1. Ingresos de libre Disposición	78,932,603	27,896,771	27,214,479
A2. Transferencias Federales Etiquetadas	0	0	0
A3. Financiamiento Neto	0	0	0
B. Egresos presupuestarios 1 (B=B1+B2)	78,932,603	19,801,048	17,681,402
B1. Gasto no Etiquetado (sin incluir Amortización de la Deuda Pública)	78,932,603	19,801,048	17,681,402
B2. Gasto Etiquetado (sin Incluir la Deuda Pública)	0	0	0
C. Remanente del Ejercicio Anterior (C=C1+C2)	0	208,609	208,609
C1. Remanente de Ingresos de Libre Disposición aplicados al periodo	0	208,609	208,609
C2. Remanente de Transferencias Federales Etiquetadas Aplicadas en el periodo	0	0	0
I. Balance Presupuestario (I=A-B+C)	0	8,304,332	9,741,686
II. Balance Presupuestario sin Financiamiento Neto (II=I-A3)	0	8,304,332	9,741,686
III. Balance Presupuestario sin Financiamiento Neto y sin Remanentes del Ejercicio Anterior (III=II-C)	0	8,095,723	9,533,077

Concepto	Aprobado	Devengado	Pagado
E. Intereses, Comisiones y Gastos de la Deuda (E=E1+E2)	0	0	0
E1. Intereses, Comisiones y Gastos de la Deuda con Gasto No Etiquetado	0	0	0
E2. Intereses, Comisiones y Gastos de la Deuda con Gasto Etiquetado	0	0	0
IV. Balance primario (IV=III+E)	0	8,095,723	9,533,077

Concepto	Estimado /Aprobado	Devengado	Recaudado/Pagado
F. Financiamiento (F=F1+F2)	0	0	0
F1. Financiamiento con Fuente de Pago de Ingresos libre Disposición	0	0	0
F2. Financiamiento con Fuente de Pago de Transferencias Federales Etiquetadas	0	0	0
G. Amortización de la Deuda (G=G1+G2)	0	0	0
G1. Amortización de la Deuda Pública con Gasto no Etiquetado	0	0	0
G12 Amortización de la Deuda Pública con Gasto Etiquetado	0	0	0
A3. Financiamiento Neto (A3=F-G)			

Concepto	Estimado /Aprobado	Devengado	Recaudado/Pagado
A1. Ingresos de Libre Disposición	78,932,603	27,896,771	27,214,479

Informe de Avance de Gestión Financiera Primer Trimestre 2025

A3.1 Financiamiento Neto con Fuente de Pago de Ingresos de Libre Disposición (A3.1=F1-G1)	0	0	0
F1. Financiamiento con Fuente de Pago de Ingresos de Libre Disposición	0	0	0
G1. Amortización de la Deuda Pública con Gasto no Etiquetado	0	0	0
B1. Gasto No Etiquetado (sin incluir Amortización de la Deuda Pública)	78,932,603	19,801,048	17,681,402
C1. Remanentes de Ingresos de la Libre Disposición aplicados en el periodo	0	208,609	208,609
V. Balance Presupuestario de Recursos Disponibles (V=A1+A3.1 - B1+C1)	0	8,304,332	9,741,686
VI. Balance Presupuestario de Recursos Disponibles sin financiamiento (V=A1+A3.1 -B1+C1)	0	8,304,332	9,741,686

Concepto	Estimado /Aprobado	Devengado	Recaudado/Pagado
A2. Transferencias Federales Etiquetadas	0	0	0
A3.2 Financiamiento Neto con fuente de Pago de Transferencias Federales Etiquetadas (A3.2= F2-G2)	0	0	0
F2. Financiamiento con fuente de Pago de Transferencias Federales Etiquetadas	0	0	0
G2. Amortización de la Deuda pública con Gasto Etiquetado	0	0	0
B2. Gasto Etiquetado (sin incluir Amortización de la Deuda Pública)	0	0	0
C2. Remanentes de Transferencias Federales Etiquetadas aplicadas en el periodo	0	0	0
VII. Balance Presupuestario Recursos Etiquetados (VII=A2+A3.2- B2+C2)	0	0	0
VIII. Balance Presupuestario de recursos Etiquetados sin Financiamiento neto (VIII=VII+A3.2)	0	0	0

Informe de Avance de Gestión Financiera Primer Trimestre 2025

Museo de Historia Mexicana Informe de Avance de Gestión Financiera del Primer Trimestre del 2026 Estado de Ingresos Detallado Del 1 de Enero al 31 de Marzo 2026 (Pesos)						
Concepto (c)	Ingreso					
	Estimado (d)	Ampliaciones y Reducciones	Modificado	Devengado	Recaudado	Diferencia (e)
Ingresos de Libre Disposición						
A. Impuestos	0	0	0	0	0	0
B. Cuotas y Aportaciones de Seguridad Social	0	0	0	0	0	0
C. Contribuciones de Mejoras	0	0	0	0	0	0
D. Derechos	0	0	0	0	0	0
E. Productos	0	3,100,951	3,100,951	1,303,484	1,303,484	1,303,484
F. Aprovechamientos	0	0	0	0	0	0
G. Ingresos por Ventas de Bienes y Servicios	0	13,544,670	13,544,670	8,601,366	8,219,074	8,219,074
H. Participaciones y Aportaciones (H=h1+h2+h3+h4+h5+h6+h7+h8+h9+h10+h11)	0	0	0	8,907,179	8,907,179	8,907,179
h1) Fondo general de participaciones	0	0	0	8,907,179	8,907,179	8,907,179
h2) Fondo de Fomento municipal	0	0	0	0	0	0
h3) Fondo de Fiscalización Recaudación	0	0	0	0	0	0
h4) Fondo de Compensación	0	0	0	0	0	0
h5) Fondo de Extracción de Hidrocarburos	0	0	0	0	0	0
h6) Impuesto Especial sobre Producción y Servicios	0	0	0	0	0	0
h7) 0.136% de la recaudación Federal participable	0	0	0	0	0	0
h8) 3.17% Sobre extracción de petróleo	0	0	0	0	0	0
h9) Gasolina y Diésel	0	0	0	0	0	0
h10) Fondo de Impuesto sobre la Renta	0	0	0	0	0	0
h11) Fondo de Estabilización de los Ingresos de las Entidades Federativas	0	0	0	0	0	0
I. Incentivos derivados de la Colaboración Fiscal (I=i1+i2+i3+i4+i5)	0	0	0	0	0	0
i1) Tenencia o Uso de Vehículos	0	0	0	0	0	0
i2) Fondo de Compensación ISAN	0	0	0	0	0	0
i3) Impuesto Sobre Automóviles Nuevos	0	0	0	0	0	0
i4) Fondo de Compensación de Repecos-Intermedios	0	0	0	0	0	0
i5) Otros Incentivos Económicos	0	0	0	0	0	0
J. Transferencias	78,932,603	0	78,932,603	8,155,259	8,155,259	(70,777,344)
K. Convenios	0	0	0	0	0	0
k1) Otros Convenios y Subsidios	0	0	0	0	0	0
L. Otros Ingresos de libre Disposición (L=l1+l2)	0	1,800,000	1,800,000	929,483	629,483	629,483
l1) Participaciones en Ingresos locales	0	0	0	0	0	0
i2) Otros Ingresos de Libre Disposición	0	1,800,000	1,800,000	929,483	629,483	629,483
I. Total de Ingresos de Libre Disposición (I=A+B+C+D+E+F+G+H+I+J+K)	78,932,603	18,445,621	97,378,224	27,896,771	27,214,479	(51,718,124)
Ingresos Excedentes de Ingresos de Libre Disposición						
Transferencias Federales Etiquetadas						
A. Aportaciones (A=a1+a2+a3+a4+a5+a6+a7+a8)	0	0	0	0	0	0
a1) Fondo de Aportaciones para la Nómina Educativa y Gasto Operativo	0	0	0	0	0	0
a2) Fondo de Aportaciones para los Servicios de Salud	0	0	0	0	0	0
a3) Fondo de Aportaciones para la Infraestructura Social	0	0	0	0	0	0
a4) Fondo de Aportaciones para el Fortalecimiento de los Municipios y de las Demarcaciones Territoriales del Distrito Federal	0	0	0	0	0	0
a5) Fondo de Aportaciones Múltiples	0	0	0	0	0	0
a6) Fondo de Aportaciones para la Educación tecnológica y de Adultos	0	0	0	0	0	0

Informe de Avance de Gestión Financiera Primer Trimestre 2025

a7) Fondo de Aportaciones para la Seguridad Pública de los Estados y el D.F.	0	0	0	0	0	0
a8) Fondo de Aportaciones para el Fortalecimiento de las Entidades Federativas	0	0	0	0	0	0
B. Convenios (B=b1+b2+b3+b4)	0	0	0	0	0	0
b1) Convenios de protección Social en Salud	0	0	0	0	0	0
b2) Convenios de Descentralización	0	0	0	0	0	0
b3) Convenios de Reasignación	0	0	0	0	0	0
b4) Otros Convenios y Subsidios	0	0	0	0	0	0
C. Fondos Distintos de Aportaciones (C=c1+c2)	0	0	0	0	0	0
c1) Fondo para Entidades Federativas y Municipios Productores de Hidrocarburos	0	0	0	0	0	0
c2) Fondo Minero	0	0	0	0	0	0
D. Transferencia, Susidios y Subvenciones, Pensiones y Jubilaciones	0	0	0	0	0	0
E. Otras Transferencias Federales Etiquetadas	0	0	0	0	0	0
II. Total de Transferencias Federales Etiquetadas (II=A+B+C+D+E)	0	0	0	0	0	0
III Ingresos Derivados de Financiamientos (III=A)	0	0	0	0	0	0
A. Ingresos Derivados de Financiamientos	0	0	0	0	0	0
IV. Total de Ingresos (IV=I+II+III)	78,932,603	18,445,621	97,378,224	27,896,771	27,214,479	(51,718,124)
Datos Informativos						
1. Ingresos Derivados de Financiamientos con Fuente de pago de Ingresos de Libre Disposición	0	0	0	0	0	0
2. Ingresos derivados de financiamientos con fuente de pago de Transferencias Federales Etiquetadas	0	0	0	0	0	0
3. Ingresos Derivados de Financiamientos (3=1+2)	0	0	0	0	0	0

Informe de Avance de Gestión Financiera Primer Trimestre 2025

Formato 6 a)

Sector Paraestatal Museo de Historia Mexicana

Informe de Avance de Gestión Financiera del Primer Trimestre del 2026

Estado Analítico del Ejercicio del presupuesto de Egresos

Clasificación por objeto del Gasto (Capítulo y Concepto)

(pesos)

Del 1 de Enero al 31 de Marzo 2026

Concepto	Egresos					
	Aprobado (d)	Ampliaciones/ (Reducciones)	Egresos Modificado	Devengado	Pagado	Subejercicio (e)
I. Gasto No Etiquetado (I= A+B+C+D+E+F+G+H+I)	78,932,603	54,334,637	133,267,240	19,801,048	17,681,402	113,466,192
A. Servicios Personales (A=a1+a2+a3+a4+a5+a6+a7)	61,657,523	3,282,429	64,939,952	14,149,730	12,907,356	50,790,222
a1) Remuneraciones al personal de Carácter Permanente	37,218,504	1,035,148	38,253,652	9,197,004	9,197,004	29,056,648
a2) Remuneraciones al personal de Carácter Transitorio	638,332	1,087,421	1,725,753	748,062	748,062	977,691
a3) Remuneraciones Adicionales y Especiales	9,618,949	445,176	10,064,125	2,480,702	1,238,329	7,583,423
a4) Seguridad Social	8,598,964	188,503	8,787,467	142,507	142,506	8,644,960
a5) Otras prestaciones Sociales y Económicas	5,582,774	526,181	6,108,955	1,581,455	1,581,455	4,527,500
a6) Previsiones	0	0	0	0	0	0
a7) Pago de Estímulos al Servidor Público	0	0	0	0	0	0
B. Materiales y Suministros (B=b1+b2+b3+b4+b5+b6+b7+b8+b9)	1,916,009	6,836,590	8,752,599	2,039,018	1,764,911	6,713,581
b1) Materiales de Administración, Emisión de Documentos y Artículos Oficiales	1,221,717	519,367	1,741,084	266,034	130,309	1,475,050
b2) Alimentos y Utensilios	205,000	62,300	267,300	28,069	21,544	239,231
b3) Materias Primas y materiales de Producción y Comercialización	0	4,259,933	4,259,933	1,708,608	1,590,817	2,551,325
b4) Materiales y Artículos de Construcción y de Reparación	105,500	1,340,217	1,445,717	17,618	4,897	1,428,099
b5) Productos Químicos, Farmacéuticos y de Laboratorio	36,500	6,000	42,500	1,345	0	41,155
b6) Combustibles, Lubricantes y Aditivos	86,400	1,641	88,041	9,900	9,900	78,141
b7) Vestuario, Blancos, Prendas de Producción y Artículos Deportivos	36,666	171,082	207,748	0	0	207,748
b8) Materiales y Suministros para Seguridad	0	0	0	0	0	0
b9) Herramientas, Refacciones y Accesorios Menores	224,226	476,050	700,276	7,444	7,444	692,832
C. Servicios Generales (C=c1+c2+c3+c4+c5+c6+c7+c8+c9)	15,359,071	29,560,669	44,919,740	3,510,310	2,936,957	41,409,430
c1) Servicios Básicos	2,879,218	(1,468,647)	1,410,571	826,955	817,083	583,616
c2) Servicios de Arrendamiento	473,500	803,000	1,276,500	181,607	99,318	1,094,893
c3) Servicios Profesionales, Científicos, Técnicos y Otros Servicios	4,591,330	4,237,731	8,829,061	616,610	682,032	8,212,451
c4) Servicios Financieros, Bancarios y Comerciales	1,486,096	1,219,015	2,705,111	240,135	237,257	2,464,976
c5) Servicios de Instalación, Reparación, Mantenimiento y Conservación	3,055,544	20,278,695	23,334,239	944,009	759,651	22,390,230
c6) Servicios de Comunicación Social y Publicidad	548,124	3,579,718	4,127,842	148,554	107,548	3,979,288

Informe de Avance de Gestión Financiera Primer Trimestre 2025

c7) Servicio de Traslado y Viáticos	409,500	356,915	766,415	68,452	66,845	697,963
c8) Servicios Oficiales	480,689	159,000	639,689	44,683	44,683	595,006
c9) Otros Servicios Generales	1,435,070	395,242	1,830,312	439,305	122,540	1,391,007
D. Transferencias, Asignaciones, Subsidios y Otras Ayudas	0	0	0	0	0	0
(D=d1+d2+d3+d4+d5+d6+d7+d8+d9)						
d1) Transferencias Internas y Asignaciones al Sector Público	0	0	0	0	0	0
d2) Transferencias al Resto del Sector Público	0	0	0	0	0	0
d3) Subsidios y Subvenciones	0	0	0	0	0	0
d4) Ayudas Sociales	0	0	0	0	0	0
d5) Pensiones y Jubilaciones	0	0	0	0	0	0
d6) Transferencias a Fideicomisos, Mandatos y Análogos	0	0	0	0	0	0
d7) Transferencias a la Seguridad Social	0	0	0	0	0	0
d8) Donativos	0	0	0	0	0	0
d9) Transferencias al Exterior	0	0	0	0	0	0
E. Bienes Muebles, Inmuebles e Intangibles	0	14,654,949	14,654,949	101,990	72,178	14,552,959
(E=e1+e2+e3+e4+e5+e6+e7+e8+e9)						
e1) Mobiliario y Equipo de Administración	0	2,555,000	2,555,000	29,812	0	2,525,188
e2) Mobiliario y Equipo Educativo y Recreativo	0	820,000	820,000	0	0	820,000
e3) Equipo e Instrumental Médico y de Laboratorio	0	0	0	0	0	0
e4) Vehículos y Equipo de Transporte	0	0	0	0	0	0
e5) Equipo de Defensa y Seguridad	0	0	0	0	0	0
e6) Maquinaria, Otros Equipos y Herramientas	0	10,118,000	10,118,000	0	0	10,118,000
e7) Activos Biológicos	0	0	0	0	0	0
e8) Bienes Inmuebles	0	0	0	0	0	0
e9) Activos Intangibles	0	1,161,949	1,161,949	72,178	72,178	1,089,771
F. Inversión Pública (F=f1+f2+f3)	0	0	0	0	0	0
f1) Obra Pública en Bienes de Dominio Público	0	0	0	0	0	0
f2) Obra Pública en Bienes Propios	0	0	0	0	0	0
f3) Proyectos Productivos y Acciones de Fomento	0	0	0	0	0	0
G. Inversiones Financieras y Otras Provisiones (G=g1+g2+g3+g4+g5+g6+g7)	0	0	0	0	0	0
g1) Inversiones para el Fomento de Actividades Productivas	0	0	0	0	0	0
g2) Acciones y Participaciones de Capital	0	0	0	0	0	0
g3) Compra de Títulos y Valores	0	0	0	0	0	0
g4) Concesión de Préstamos	0	0	0	0	0	0
g5) Inversiones en Fideicomiso y Mandatos	0	0	0	0	0	0
g6) Otras Inversiones Financieras	0	0	0	0	0	0
g7) Provisiones para Contingencias y otras Erogaciones Especiales	0	0	0	0	0	0

Informe de Avance de Gestión Financiera Primer Trimestre 2025

H. Participaciones y Aportaciones (H=h1+h2+h3)	0	0	0	0	0	0
h1) Participaciones	0	0	0	0	0	0
h2) Aportaciones	0	0	0	0	0	0
h3) Convenios	0	0	0	0	0	0
I. Deuda Pública	0	0	0	0	0	0
i1) Amortización de la Deuda Pública	0	0	0	0	0	0
i2) Intereses de la Deuda Pública	0	0	0	0	0	0
i3) Comisión de la Deuda Pública	0	0	0	0	0	0
i4) Gastos de la deuda Pública	0	0	0	0	0	0
i5) Costo por Coberturas	0	0	0	0	0	0
i6) Apoyos Financieros	0	0	0	0	0	0
i7) adeudos de Ejercicios Fiscales Anteriores (Adefas)	0	0	0	0	0	0
I. Gasto Etiquetado (I= A+B+C+D+E+F+G+H+I)	0	0	0	0	0	0
A. Servicios Personales (A=a1+a2+a3+a4+a5+a6+a7)	0	0	0	0	0	0
a1) Remuneraciones al personal de Carácter Permanente	0	0	0	0	0	0
a2) Remuneraciones al personal de Carácter Transitorio	0	0	0	0	0	0
a3) Remuneraciones Adicionales y Especiales	0	0	0	0	0	0
a4) Seguridad Social	0	0	0	0	0	0
a5) Otras prestaciones Sociales y Económicas	0	0	0	0	0	0
a6) Previsiones	0	0	0	0	0	0
a7) Pago de Estímulos al Servidor Público	0	0	0	0	0	0
B. Materiales y Suministros (B=b1+b2+b3+b4+b5+b6+b7+b8+b9)	0	0	0	0	0	0
b1) Materiales de Administración, Emisión de Documentos y Artículos Oficiales	0	0	0	0	0	0
b2) Alimentos y Utensilios	0	0	0	0	0	0
b3) Materias Primas y materiales de Producción y Comercialización	0	0	0	0	0	0
b4) Materiales y Artículos de Construcción y de Reparación	0	0	0	0	0	0
b5) Productos Químicos, Farmacéuticos y de Laboratorio	0	0	0	0	0	0
b6) Combustibles, Lubricantes y Aditivos	0	0	0	0	0	0
b7) Vestuario, Blancos, Prendas de Producción y Artículos Deportivos	0	0	0	0	0	0
b8) Materiales y Suministros para Seguridad	0	0	0	0	0	0
b9) Herramientas, Refacciones y Accesorios Menores	0	0	0	0	0	0
C. Servicios Generales (C=c1+c2+c3+c4+c5+c6+c7+c8+c9)	0	0	0	0	0	0
c1) Servicios Básicos	0	0	0	0	0	0
c2) Servicios de Arrendamiento	0	0	0	0	0	0
c3) Servicios Profesionales, Científicos, Técnicos y Otros Servicios	0	0	0	0	0	0
c4) Servicios Financieros, Bancarios y Comerciales	0	0	0	0	0	0

Informe de Avance de Gestión Financiera Primer Trimestre 2025

c5) Servicios de Instalación, Reparación, Mantenimiento y Conservación	0	0	0	0	0	0
c6) Servicios de Comunicación Social y Publicidad	0	0	0	0	0	0
c7) Servicio de Traslado y Viáticos	0	0	0	0	0	0
c8) Servicios Oficiales	0	0	0	0	0	0
c9) Otros Servicios Generales	0	0	0	0	0	0
D. Transferencias, Asignaciones, Subsidios y Otras Ayudas	0	0	0	0	0	0
(D=d1+d2+d3+d4+d5+d6+d7+d8+d9)						
d1) Transferencias Internas y Asignaciones al Sector Público	0	0	0	0	0	0
d2) Transferencias al Resto del Sector Público	0	0	0	0	0	0
d3) Subsidios y Subvenciones	0	0	0	0	0	0
d4) Ayudas Sociales	0	0	0	0	0	0
d5) Pensiones y Jubilaciones	0	0	0	0	0	0
d6) Transferencias a Fideicomisos, Mandatos y Análogos	0	0	0	0	0	0
d7) Transferencias a la Seguridad Social	0	0	0	0	0	0
d8) Donativos	0	0	0	0	0	0
d9) Transferencias al Exterior	0	0	0	0	0	0
E. Bienes Muebles, Inmuebles e Intangibles	0	0	0	0	0	0
(E=e1+e2+e3+e4+e5+e6+e7+e8+e9)						
e1) Mobiliario y Equipo de Administración	0	0	0	0	0	0
e2) Mobiliario y Equipo Educativo y Recreativo	0	0	0	0	0	0
e3) Equipo e Instrumental Médico y de Laboratorio	0	0	0	0	0	0
e4) Vehículos y Equipo de Transporte	0	0	0	0	0	0
e5) Equipo de Defensa y Seguridad	0	0	0	0	0	0
e6) Maquinaria, Otros Equipos y Herramientas	0	0	0	0	0	0
e7) Activos Biológicos	0	0	0	0	0	0
e8) Bienes Inmuebles	0	0	0	0	0	0
e9) Activos Intangibles	0	0	0	0	0	0
F. Inversión Pública (F=f1+f2+f3)	0	0	0	0	0	0
f1) Obra Pública en Bienes de Dominio Público	0	0	0	0	0	0
f2) Obra Pública en Bienes Propios	0	0	0	0	0	0
f3) Proyectos Productivos y Acciones de Fomento	0	0	0	0	0	0
G. Inversiones Financieras y Otras Provisiones	0	0	0	0	0	0
(G=g1+g2+g3+g4+g5+g6+g7)						
g1) Inversiones para el Fomento de Actividades Productivas	0	0	0	0	0	0
g2) Acciones y Participaciones de Capital	0	0	0	0	0	0
g3) Compra de Títulos y Valores	0	0	0	0	0	0
g4) Concesión de Préstamos	0	0	0	0	0	0
g5) Inversiones en Fideicomiso y Mandatos	0	0	0	0	0	0

Informe de Avance de Gestión Financiera Primer Trimestre 2025

g6) Otras Inversiones Financieras	0	0	0	0	0	0
g7) Provisiones para Contingencias y otras Erogaciones Especiales	0	0	0	0	0	0
H. Participaciones y Aportaciones (H=h1+h2+h3)	0	0	0	0	0	0
h1) Participaciones	0	0	0	0	0	0
h2) Aportaciones	0	0	0	0	0	0
h3) Convenios	0	0	0	0	0	0
I. Deuda Pública	0	0	0	0	0	0
i1) Amortización de la Deuda Pública	0	0	0	0	0	0
i2) Intereses de la Deuda Pública	0	0	0	0	0	0
i3) Comisión de la Deuda Pública	0	0	0	0	0	0
i4) Gastos de la deuda Pública	0	0	0	0	0	0
i5) Costo por Coberturas	0	0	0	0	0	0
i6) Apoyos Financieros	0	0	0	0	0	0
i7) adeudos de Ejercicios Fiscales Anteriores (Adefas)	0	0	0	0	0	0
III. Total Egresos III=(I+II)	78,932,603	54,334,637	133,267,240	19,801,048	17,681,402	113,466,192

Informe de Avance de Gestión Financiera Primer Trimestre 2025

Formato 6 b)

Sector Paraestatal Museo de Historia Mexicana
Informe de Avance de Gestión Financiera del Primer Trimestre del 2026
Estado Analítico del Ejercicio del Presupuesto de Egresos
Clasificación Administrativa
Del 1 de Enero al 31 de Marzo 2026

Concepto	Egresos					
	Aprobado (d)	Ampliaciones/ (Reducciones)	Modificado	Devengado	Pagado	Subejercicio (e)
I. Gasto No Etiquetado (I=A+B+C+D+E+F+G+H)	78,932,603	54,334,637	133,267,240	19,801,048	17,681,402	113,466,192
Dirección General	5,054,709	3,000	5,057,709	628,105	561,880	4,429,604
Coordinación de Exposiciones	11,740,212	13,558,003	25,298,215	2,743,819	2,506,454	22,554,396
Coordinación Educativa y de Atención a Visitantes	7,274,061	899,080	8,173,141	1,775,489	1,578,999	6,397,652
Coordinación de Seguridad y Operaciones	25,343,001	32,150,165	57,493,166	6,107,756	5,446,115	51,385,410
Coordinación de Comunicación y Eventos	8,900,524	1,052,441	9,952,965	2,183,105	1,832,771	7,769,860
Dirección de Administración y Finanzas	13,920,302	5,151,261	19,071,563	3,857,894	3,495,908	15,213,669
Coordinación de Promoción	6,699,794	1,520,687	8,220,481	2,504,880	2,259,275	5,715,601
II. Gasto Etiquetado	0	0	0	0	0	0
III Total de Egresos (III=I+II)	78,932,603	54,334,637	133,267,240	19,801,048	17,681,402	113,466,192

Informe de Avance de Gestión Financiera Primer Trimestre 2025

Formato 6 c)

Sector Paraestatal Museo de Historia Mexicana
 Informe de Avance de Gestión Financiera del Primer Trimestre del 2026
 Estado Analítico del Ejercicio del Presupuesto de Egresos
 Clasificación Funcional (Finalidad y Función)
 Del 1 de Enero al 31 de Marzo 2026

Concepto	Egresos					
	Aprobado (d)	Ampliaciones/ (Reducciones)	Egresos Modificado	Devengado	Pagado	Subejercicio (e)
I. Gasto No Etiquetado (I=A+B+C+D)	78,932,603	54,334,637	133,267,240	19,801,048	17,681,402	113,466,192
A. Gobierno (A=a1+a2+a3+a4+a5+a6+a7+a8)	0	0	0	0	0	0
a1) legislación	0	0	0	0	0	0
a2) Justicia	0	0	0	0	0	0
a3) Coordinación Política de Gobierno	0	0	0	0	0	0
a4) Relaciones Exteriores	0	0	0	0	0	0
a5) Asuntos Financieros y Hacendarios	0	0	0	0	0	0
a6) Seguridad Nacional	0	0	0	0	0	0
a7) Asuntos de orden Público y Seguridad Interior	0	0	0	0	0	0
a8) Otros Servicios Generales	0	0	0	0	0	0
B. Desarrollo Social (B=b1+b2+b3+b4+b5+b6)	78,932,603	54,334,637	133,267,240	19,801,048	17,681,402	113,466,192
b1) Protección Ambiental	0	0	0	0	0	0
b2) Vivienda y Servicios de la Comunidad	0	0	0	0	0	0
b3) Salud	0	0	0	0	0	0
b4) Recreación Cultural y otras Manifestaciones Sociales	78,932,603	54,334,637	133,267,240	19,801,048	17,681,402	113,466,192
b5) Educación Protección Social	0	0	0	0	0	0
b6) Otros Asuntos Sociales	0	0	0	0	0	0
C. Desarrollo Económico C=c1+c2+c3+c4+c5+c6+c7+c8+c9)	0	0	0	0	0	0
c1) Asuntos Económicos, Comerciales y Laborales en General	0	0	0	0	0	0
c2) Agropecuaria, Silvicultura, Pesca y Caza	0	0	0	0	0	0
c3) Combustibles y Energía	0	0	0	0	0	0
c4) Minería, Manufacturas y Construcción	0	0	0	0	0	0
c5) Transporte	0	0	0	0	0	0
c6) Comunicaciones	0	0	0	0	0	0
c7) Turismo	0	0	0	0	0	0
c8) Ciencia, Tecnología e Innovación	0	0	0	0	0	0
c9) Otras Industrias y otros Asuntos Económicos	0	0	0	0	0	0
D. Otras no Clasificadas en Funciones Anteriores (D=d1+d2+d3+d4)	0	0	0	0	0	0
d1) Transacciones de la Deuda Pública/Costo Financiero de la Deuda	0	0	0	0	0	0
d2) Transferencias y Aportaciones entre Diferentes Niveles y Ordenes de Gobierno	0	0	0	0	0	0
d3) Saneamiento del Sistema Financiero	0	0	0	0	0	0
d4) Adeudos de Ejercicios Fiscales Anteriores	0	0	0	0	0	0
II. Gasto Etiquetado (I=A+B+C+D)	0	0	0	0	0	0
A. Gobierno (A=a1+a2+a3+a4+a5+a6+a7+a8)	0	0	0	0	0	0
a1) legislación	0	0	0	0	0	0
a2) Justicia	0	0	0	0	0	0
a3) Coordinación Política de Gobierno	0	0	0	0	0	0
a4) Relaciones Exteriores	0	0	0	0	0	0
a5) Asuntos Financieros y Hacendarios	0	0	0	0	0	0

Informe de Avance de Gestión Financiera Primer Trimestre 2025

a6) Seguridad Nacional	0	0	0	0	0	0
a7) Asuntos de orden Público y Seguridad Interior	0	0	0	0	0	0
a8) Otros Servicios Generales	0	0	0	0	0	0
B. Desarrollo Social (B=b1+b2+b3+b4+b5+b6)	0	0	0	0	0	0
b1) Protección Ambiental	0	0	0	0	0	0
b2) Vivienda y Servicios de la Comunidad	0	0	0	0	0	0
b3) Salud	0	0	0	0	0	0
b4) Recreación Cultural y otras Manifestaciones Sociales	0	0	0	0	0	0
b5) Educación Protección Social	0	0	0	0	0	0
b6) Otros Asuntos Sociales	0	0	0	0	0	0
C. Desarrollo Económico C=c1+c2+c3+c4+c5+c6+c7+c8+c9)	0	0	0	0	0	0
c1) Asuntos Económicos, Comerciales y Laborales en General	0	0	0	0	0	0
c2) Agropecuaria, Silvicultura, Pesca y Caza	0	0	0	0	0	0
c3) Combustibles y Energía	0	0	0	0	0	0
c4) Minería, Manufacturas y Construcción	0	0	0	0	0	0
c5) Transporte	0	0	0	0	0	0
c6) Comunicaciones	0	0	0	0	0	0
c7) Turismo	0	0	0	0	0	0
c8) Ciencia, Tecnología e Innovación	0	0	0	0	0	0
c9) Otras Industrias y otros Asuntos Económicos	0	0	0	0	0	0
D. Otras no Clasificadas en Funciones Anteriores (D=d1+d2+d3+d4)	0	0	0	0	0	0
d1) Transacciones de la Deuda Pública/Costo Financiero de la Deuda	0	0	0	0	0	0
d2) Transferencias y Aportaciones entre Diferentes Niveles y Ordenes de Gobierno	0	0	0	0	0	0
d3) Saneamiento del Sistema Financiero	0	0	0	0	0	0
d4) Adeudos de Ejercicios Fiscales Anteriores	0	0	0	0	0	0
III. Total de Egresos (III=I+II)	78,932,603	54,334,637	133,267,240	19,801,048	17,681,402	113,466,192

Informe de Avance de Gestión Financiera Primer Trimestre 2025

Formato 6 d)

Sector Paraestatal Museo de Historia Mexicana
Informe de Avance de Gestión Financiera del Primer Trimestre del 2026
Estado Analítico del Ejercicio del Presupuesto de Egresos
Clasificación de Servicios Personales por Categoría
Del 1 de Enero al 31 de Marzo 2026

Concepto ©	Egresos					
	Aprobado (d)	Ampliaciones/ (Reducciones)	Modificado	Devengado	Pagado	Subejercicio (e)
I. Gasto No Etiquetado (I=A+B+C+D+E+F+G+H)	61,657,523	3,282,429	64,939,952	14,149,730	12,907,356	50,790,222
A. Personal Administrativo y de Servicio Público	61,657,523	3,282,429	64,939,952	14,149,730	12,907,356	50,790,222
B. Magisterio	0	0	0	0	0	0
C. Servicios de Salud (C=c1+c2)	0	0	0	0	0	0
c1) Personal Administrativo	0	0	0	0	0	0
c2) Personal Médico, Paramédico y afín	0	0	0	0	0	0
D. Seguridad Pública	0	0	0	0	0	0
E. Gastos asociados a la implementación de nuevas Leyes Federales o reformas a las mismas						
e1) Nombre del Programa o ley 1	0	0	0	0	0	0
e2) Nombre del Programa o ley 2	0	0	0	0	0	0
(E=e1+e2)	0	0	0	0	0	0
F. Sentencias Laborales Definitivas	0	0	0	0	0	0
II. Gasto Etiquetado (II=A+B+C+D+E+F+G+H)	0	0	0	0	0	0
A. Personal Administrativo y de Servicio Público	0	0	0	0	0	0
B. Magisterio	0	0	0	0	0	0
C. Servicios de Salud (C=c1+c2)	0	0	0	0	0	0
c1) Personal Administrativo	0	0	0	0	0	0
c2) Personal Médico, Paramédico y afín	0	0	0	0	0	0
D. Seguridad Pública	0	0	0	0	0	0
E. Gastos asociados a la implementación de nuevas Leyes Federales o reformas a las mismas	0	0	0	0	0	0
e1) Nombre del Programa o ley 1	0	0	0	0	0	0
e2) Nombre del Programa o ley 2	0	0	0	0	0	0
(E=e1+e2)	0	0	0	0	0	0
F. Sentencias Laborales Definitivas	0	0	0	0	0	0
III. Total de Gastos en Servicios Personales (III=I+II)	61,657,523	3,282,429	64,939,952	14,149,730	12,907,356	50,790,222

Formato 7 a)

Informe de Avance de Gestión Financiera Primer Trimestre 2025

Sector Paraestatal Museo de Historia Mexicana						
Informe de Avance de Gestión Financiera del Primer Trimestre del 2026						
Proyecciones de Ingresos						
(PESOS)						
(CIFRAS NOMINALES)						
Concepto (b)	Año en Cuestión (de Iniciativa de ley) c	Año 1 (d)	Año 2 (d)	Año 3 (d)	Año 4 (d)	Año 5 (d)
1. Ingresos de Libre Disposición (1=A+B+C+D+E+F+G+H+I+J+K+L)	81,300,581	83,739,599	86,251,786	88,839,340	91,504,520	94,249,656
A. Impuestos	0	0	0	0	0	0
B. Cuotas y Aportaciones de Seguridad Social	0	0	0	0	0	0
C. Contribuciones de Mejoras	0	0	0	0	0	0
D. Derechos	0	0	0	0	0	0
E. Productos	0	0	0	0	0	0
F. Aprovechamientos	0	0	0	0	0	0
G. Ingresos por Ventas de Bienes y Servicios	0	0	0	0	0	0
H. Participaciones	0	0	0	0	0	0
I. Incentivos Derivados de la Colaboración Fiscal	0	0	0	0	0	0
J. Transferencias	81,300,581	83,739,599	86,251,786	88,839,340	91,504,520	94,249,656
K. Convenios	0	0	0	0	0	0
L. Otros Ingresos de Libre Disposición	0	0	0	0	0	0
2. Transferencias Federales Etiquetadas (2=A+B+C+D+E)	0	0	0	0	0	0
A. Aportaciones	0	0	0	0	0	0
B. Convenios	0	0	0	0	0	0
C. Fondos Distintos de Aportaciones	0	0	0	0	0	0
D. Transferencias, Subsidios, Subvenciones, Pensiones y Jubilaciones.	0	0	0	0	0	0
E. Otras Transferencias Federales Etiquetadas	0	0	0	0	0	0
3. Ingresos Derivados de Financiamientos (3=A)	0	0	0	0	0	0
A. Ingresos Derivados de Financiamiento	0	0	0	0	0	0
4. Total de Ingresos Proyectados (4=1+2+3)	81,300,581	83,739,599	86,251,786	88,839,340	91,504,520	94,249,656
Datos Informativos						
1. Ingresos Derivados de Financiamientos con Fuente de Ingresos de Recursos de Libre Disposición	0	0	0	0	0	0
2. Ingresos Derivados de Financiamientos con Fuente de Pago de Transferencias Federales Etiquetadas	0	0	0	0	0	0
3. Ingresos Derivados de Financiamientos (3=1+2)	0	0	0	0	0	0

Informe de Avance de Gestión Financiera Primer Trimestre 2025

Formato 7 b)

Sector Paraestatal Museo de Historia Mexicana						
Informe de Avance de Gestión Financiera del Primer Trimestre del 2026						
Proyecciones de Egresos						
(PESOS)						
(CIFRAS NOMINALES)						
Concepto (b)	Año en Cuestión (de Iniciativa de ley) c	Año 1 (d)	Año 2 (d)	Año 3 (d)	Año 4 (d)	Año 5 (d)
1. Gasto No Etiquetado (1=A+B+C+D+E+F+G+H+I+J+K+L)	81,300,581	83,739,599	86,251,786	88,839,340	91,504,520	94,249,656
A. Servicios Personales	63,507,249	65,412,466	67,374,840	69,396,085	71,477,968	73,622,307
B. Materiales y Suministros	1,973,489	2,032,694	2,093,675	2,156,485	2,221,180	2,287,815
C. Servicios Generales	15,819,843	16,294,438	16,783,272	17,286,770	17,805,373	18,339,534
D. Transferencia, Asignaciones, Subsidios y Otras Ayudas	0	0	0	0	0	0
E. Bienes muebles, Inmuebles e Intangibles	0	0	0	0	0	0
F. Inversión Pública	0	0	0	0	0	0
G. Inversiones Financieras y otras provisiones	0	0	0	0	0	0
H. Participaciones y Aportaciones	0	0	0	0	0	0
I. Deuda Publica	0	0	0	0	0	0
1. Gasto Etiquetado (1=A+B+C+D+E+F+G+H+I+J+K+L)	0	0	0	0	0	0
A. Servicios Personales	0	0	0	0	0	0
B. Materiales y Suministros	0	0	0	0	0	0
C. Servicios Generales	0	0	0	0	0	0
D. Transferencia, Asignaciones, Subsidios y Otras Ayudas	0	0	0	0	0	0
E. Bienes muebles, Inmuebles e Intangibles	0	0	0	0	0	0
F. Inversión Pública	0	0	0	0	0	0
G. Inversiones Financieras y otras provisiones	0	0	0	0	0	0
H. Participaciones y Aportaciones	0	0	0	0	0	0
I. Deuda Publica	0	0	0	0	0	0
3. Total de Egresos Proyectados (3=1+2)	81,300,581	83,739,599	86,251,786	88,839,340	91,504,520	94,249,656

Informe de Avance de Gestión Financiera Primer Trimestre 2025

Formato 7 c)

Sector Paraestatal Museo de Historia Mexicana						
Informe de Avance de Gestión Financiera del Primer Trimestre del 2026						
Resultados de Ingresos-LDF						
(PESOS)						
Concepto (b)	Año 5 (c)	Año 4 (c)	Año 3 (c)	Año 2 (c)	Año 1 (c)	Año del Ejercicio Vigente 2 (d)
1. Ingresos de Libre Disposición (1=A+B+C+D+E+F+G+H+I+J+K+L)	89,649,261	79,820,757	103,428,431	108,116,553	91,461,882	97,378,224
A. Impuestos	0	0	0	0	0	0
B. Cuotas y Aportaciones de Seguridad Social	0	0	0	0	0	0
C. Contribuciones de Mejoras	0	0	0	0	0	0
D. Derechos	0	0	0	0	0	0
E. Productos	4,269,920	2,828,881	5,204,578	8,411,430	8,865,956	3,100,951
F. Aprovechamientos	0	130,000	0	59,000	196,100	0
G. Ingresos por Ventas de Bienes y Servicios	3,150,754	5,260,775	9,292,924	11,520,968	13,174,404	13,544,670
H. Participaciones	0	0	27,962,242	52,583,168	30,711,217	0
I. Incentivos Derivados de la Colaboración Fiscal	0	0	0	0	0	0
J. Transferencias	79,503,362	70,552,356	59,425,725	29,087,255	34,052,077	78,932,603
K. Convenios	0	0	0	5,993,100	3,374,503	0
L. Otros Ingresos de Libre Disposición	2,725,225	1,048,745	1,542,962	461,632	1,087,625	1,800,000
2. Transferencias Federales Etiquetadas (2=A+B+C+D+E)	0	0	0	0	0	0
A. Aportaciones	0	0	0	0	0	0
B. Convenios	0	0	0	0	0	0
C. Fondos Distintos de Aportaciones	0	0	0	0	0	0
D. Transferencias, Subsidios, Subvenciones, Pensiones y Jubilaciones.	0	0	0	0	0	0
E. Otras Transferencias Federales Etiquetadas	0	0	0	0	0	0
3. Ingresos Derivados de Financiamientos (3=A)	0	0	0	0	0	0
A. Ingresos Derivados de Financiamiento	0	0	0	0	0	0
4. Total de Ingresos Proyectados (4=1+2+3)	89,649,261	79,820,757	103,428,431	108,116,553	91,461,882	97,378,224
Datos Informativos						
1. Ingresos Derivados de Financiamientos con Fuente de Ingresos de Recursos de Libre Disposición	0	0	0	0	0	0
2. Ingresos Derivados de Financiamientos con Fuente de Pago de Transferencias Federales Etiquetadas	0	0	0	0	0	0
3. Ingresos Derivados de Financiamientos (3=1+2)	0	0	0	0	0	0

1. Los importes corresponden al momento contable de los ingresos devengados.

2. Los importes corresponden a los ingresos devengados al cierre trimestral más reciente disponible y estimados para el resto del ejercicio

Informe de Avance de Gestión Financiera Primer Trimestre 2025

Formato 7 d)

Sector Paraestatal Museo de Historia Mexicana						
Informe de Avance de Gestión Financiera del Primer Trimestre del 2026						
Resultados de Egresos						
(PESOS)						
Concepto (b)	Año 5 (c)	Año 4 (c)	Año 3 (c)	Año 2 (c)	Año 1 (c)	Año del Ejercicio Vigente (d)
1. Gasto No Etiquetado (1=A+B+C+D+E+F+G+H+I+J+K+L)	90,525,352	97,515,150	85,438,857	88,960,463	104,790,817	133,267,240
A. Servicios Personales	44,782,285	46,199,502	48,222,296	49,890,407	56,074,757	64,939,952
B. Materiales y Suministros	3,348,141	3,927,154	5,857,646	5,530,740	6,709,700	8,752,599
C. Servicios Generales	38,175,690	37,289,094	29,132,677	31,433,616	39,500,607	44,919,740
D. Transferencia, Asignaciones, Subsidios y Otras Ayudas	0	0	0	0	0	0
E. Bienes muebles, Inmuebles e Intangibles	4,219,236	10,099,400	2,226,238	2,105,700	2,505,753	14,654,949
F. Inversión Pública	0	0	0	0	0	0
G. Inversiones Financieras y otras provisiones	0	0	0	0	0	0
H. Participaciones y Aportaciones	0	0	0	0	0	0
I. Deuda Publica	0	0	0	0	0	0
1. Gasto Etiquetado (1=A+B+C+D+E+F+G+H+I+J+K+L)	0	0	0	0	0	0
A. Servicios Personales	0	0	0	0	0	0
B. Materiales y Suministros	0	0	0	0	0	0
C. Servicios Generales	0	0	0	0	0	0
D. Transferencia, Asignaciones, Subsidios y Otras Ayudas	0	0	0	0	0	0
E. Bienes muebles, Inmuebles e Intangibles	0	0	0	0	0	0
F. Inversión Pública	0	0	0	0	0	0
G. Inversiones Financieras y otras provisiones	0	0	0	0	0	0
H. Participaciones y Aportaciones	0	0	0	0	0	0
I. Deuda Publica	0	0	0	0	0	0
3. Total de Egresos Proyectados (3=1+2)	90,525,352	97,515,150	85,438,857	88,960,463	104,790,817	133,267,240

Informe de Avance de Gestión Financiera Primer Trimestre 2025

<p align="center">Museo de Historia Mexicana Informe de Avance de Gestión Financiera del Primer Trimestre del 2026 Informe sobre estudios Actuariales Del 1 de Enero al 31 de Marzo 2026 (Pesos)</p>					
	Pensiones y Jubilaciones	Salud	Riesgos de trabajo	Invalidez y vida	Otras prestaciones Sociales
Tipo de Sistema					
Prestación Laboral o fondo general para trabajadores del estado o municipio					Prestación laboral
Beneficio definido, Contribución definida o Mixta					Beneficio Diferido
Población afiliada					
Activos					131
Edad máxima					70
Edad mínima					20
Edad promedio					41.78
Pensionados y Jubilados					0
Edad máxima					0
Edad mínima					0
Edad promedio					0
Beneficiarios					0
Promedio de años de servicios (trabajadores activos)					7.92
Aportación Individual al plan de pensión como % del salario					0
Aportación del ente público al plan de pensión como % del salario					0
Crecimiento esperado de los pensionados y jubilados (como%)					N/A
Crecimiento esperado de los activos (como%)					1.0009 %
Edad de Jubilación o pensión					0
Esperanza de vida					0
Ingresos del Fondo					
Ingresos anuales al Fondo de pensiones					
Nomina anual					
Activos					44,479,113.84
Pensionados y Jubilados					0.00
beneficiarios de pensionados y Jubilados					0.00
Monto mensual por pensión					
Máximo					0.00
Mínimo					0.00
Promedio					0.00
Monto de la reserva					9,075,866.00
Valor presente de las obligaciones					0.00
Pensiones y Jubilaciones en curso del pago					22,362,031.97
Generación Actual					45,421,198.97
Generaciones futuras					
Valor presente de las contribuciones asociadas a sueldos futuros de cotización X%					0
Generación Actual					0
Generaciones futuras					0
Valor presente de las aportaciones futuras					
Generación Actual					0

Informe de Avance de Gestión Financiera Primer Trimestre 2025

Generaciones futuras					0
Otros Ingresos					0
Déficit/superávit actuarial					
Generación Actual					(13,286,166.97)
Generaciones futuras					(45,421,198.97)
Periodo de suficiencia					
Año de descapitalización					2034
Tasa de rendimiento					2%
Estudio Actuarial					
Año de elaboración					2025
Empresa que elaboró estudio actuarial					Valuaciones Actuariales del Norte S.C.